



COMUNE DI CUNEO

SETTORE SOCIO EDUCATIVO E PARI OPPORTUNITA'



**Le Città
sostenibili
DELLE BAMBINE
E DEI BAMBINI**



REPORTING

sui principali servizi

I TRIMESTRE 2018

ANNO 23 N. 93

Comune di Cuneo

Assessorato ai Servizi Socio Educativi e Pari Opportunità

Giordano Franca	Servizi educativi, scolastici e per la terza età Iniziative del ben-essere	Tel. 0171 444375 franca.giordano@comune.cuneo.it
Manassero Patrizia	Bilancio, tributi, economato Politiche per l'integrazione e l'accoglienza Politiche sociali	Tel. 0171 444511 patrizia.manassero@comune.cuneo.it
Clerico Cristina	Cultura Università Sport Pari Opportunità	Tel. 0171 444810 cristina.clerico@comune.cuneo.it
Giraudò Domenico	Politiche giovanili Smart city Innovazione nei servizi SED Open data URP	Tel. 0171 444215 domenico.giraudò@comune.cuneo.it
Rinaldi Giorgio	Dirigente	Tel. 0171 444447 renato.peruzzi@comune.cuneo.it
Stefano Bongiovanni	Responsabile Servizi Sociali e Scolastici	Tel. 0171 444449 stefano.bongiovanni@comune.cuneo.it
Rosalba Bramardi	Responsabile servizi alle famiglie	Tel. 0171 444514 rosalba.bramardi@comune.cuneo.it
Ivan Biga	Responsabile Asilo Nido e servizi socio educativi	Tel. 0171 692079 ivan.biga@comune.cuneo.it
Raffaella Rigoni	Terza Età	Tel. 0171 444450 raffaella.rigoni@comune.cuneo.it
Alessandra Vigna Taglianti	Pari Opportunità e iniziative Socio Educative	Tel. 0171 444455 alessandra.vigna@comune.cuneo.it

A cura di P. Marchisio



INDICE

ATTIVITA' ORDINARIE DEL SETTORE

A. Asili nido Comunali	Pag. 2/3/4/5/6
B. Ristorazione scolastica	Pag. 7/8
C. Informagiovani	Pag. 9
D. Lgs 28/12/2000 n. 274 - Applicazione pena del lavoro di pubblica utilità	Pag. 10
E. Interventi a favore delle famiglie	Pag. 11/12
F. Interventi per l'abitazione	Pag. 13
G. Centro Migranti	Pag. 14/15
H. Centri Incontro	Pag. 16

NOTE DI LETTURA

- 1) Le zone di residenza, ove indicate, sono convenzionalmente definite in:
- ◆ Centro storico: zona nord dell'Altopiano e zone fluviali da P.zza Torino a C.so Soleri/P.zza Galimberti/C.so Garibaldi.
 - ◆ Centro Città: zona dell'Altopiano e zone fluviali comprese tra C.so Soleri/P.zza Galimberti/C.so Garibaldi e C.so Galileo Ferraris/C.so Vittorio Emanuele II*.
 - ◆ Zona sud: Zona dell'Altopiano e zone fluviali a monte di C.so Ferraris/C.so Vittorio Emanuele II*.
 - ◆ Oltre Gesso/Oltre Stura: residenti al di là dei rispettivi fiumi.

A - ASILI NIDO COMUNALI

Riferimenti in Comune: sig.ra Maria Emma Boero - Tel. 0171 444503 - Coordinamento pedagogico: Ivan Biga

Asilo Nido Comunale a gestione diretta: Nido n. 1 "I girasoli" - Via S. Pellico n. 5 - tel. 0171 662079 - Responsabile: Ivan Biga

Asili Nido Comunali in appalto: Nido n. 2 "Le pratoline" - Via Bruno di Tomaforte n. 19 - tel. 0171 64488 - Responsabile Sodexo Italia S.p.A.; Savina Latro

Micronido n. 3 "Le primule" - via S. Pellico n. 5 - tel 0171/634017- Responsabile Sodexo Italia S.p.A.; Chiara Martin

Micronido n. 4 "Il Paguro" - via Carlo Emanuele III n.6 - tel 0171/692945 - Responsabile Sodexo Italia S.p.A.; Stefania Sica

A.1 - Frequenza "Tempo pieno" -

DESCRIZIONE	ASILO NIDO N. 1 "I GIRASOLI"			ASILO NIDO N. 2 "LE PRATOLINE"			MICRONIDO N. 3 "LE PRIMULE"			MICRONIDO N. 4 "IL PAGURO"			TOTALI			
	g	f	m	g	f	m	g	f	m	g	f	m	g	f	m	
POSTI / BAMBINO																188
DOMANDE RICEVUTE	3	3	4	10	4	3	7	14	1	2	1	4	1	0	2	31
DIMMISSIONI per:																
Limite di età	0	0	0	0	0	0	0	0	0	0	0	0	0	0	0	0
Passaggio a "Part Time"	0	0	0	0	0	2	0	2	0	0	0	0	0	0	0	2
Trasferimento	0	0	0	0	0	0	0	0	1	0	0	1	0	0	1	1
Altro	0	2	0	0	0	0	0	0	0	0	0	0	1	0	1	4
TOTALE DIMISSIONI	0	2	0	0	0	0	0	0	1	0	0	1	1	0	2	6
PROPOSTE DI INSERIMENTO	4	3	0	7	2	1	1	4	0	1	0	1	0	2	8	14
RINUNCE INSERIMENTO per:																0
Costo retta	0	0	0	0	0	0	0	0	0	0	0	0	0	0	0	0
Altra sistemazione	0	0	0	0	0	0	0	0	0	0	0	0	0	0	0	0
Altri motivi	0	0	0	0	0	0	0	0	0	0	0	0	0	0	0	0
TOTALE RINUNCE	0	0	0	0	0	0	0	0	0	0	0	0	0	0	0	0
NUOVI INSERIMENTI	4	3	0	7	2	1	1	4	0	1	0	1	0	2	8	14
ISCRITTI	65	66	66	66	47	48	49	49	18	19	19	19	18	20	148	153
MEDIA PRESENZE																
GIORNALIERE	54,61	43,60	54,75	50,99	33,56	35,30	38,35	35,74	16,78	13,95	16,20	15,84	12,11	14,65	14,45	116,10
INDICE % DI UTILIZZO	72,81	58,13	73,60	67,98	53,27	56,03	60,87	56,72	69,92	58,13	67,50	65,18	50,46	61,04	60,21	62,42
INDICE % DI SATURAZIONE	86,67	88,00	88,00	86,00	74,60	76,18	77,78	77,78	75,00	79,17	79,17	79,17	75,00	83,33	79,17	82,26

A.2 - Frequenza "Part time" -

DESCRIZIONE	ASILO NIDO N.1 "I GIRASOLI"			ASILO NIDO N.2 "LE PRATOLINE"			MICRONIDO N.3 "LE PRIMULE"			MICRONIDO N.4 "IL PAGURO"			TOTALI			
	FOI			FOI			FOI			FOI			FOI			
	g	f	m	g	f	m	g	f	m	g	f	m	g	f	m	
POSTI / BAMBINO				10			8			4			4			26
DOMANDE RICEVUTE	2	1	2	5	1	0	3	0	0	1	0	0	0	3	1	9
DIMMISSIONI per:																
Limite di età	0	0	0	0	0	0	0	0	0	0	0	0	0	0	0	0
Passaggio a "Full Time"	0	1	0	1	0	0	0	0	0	0	0	0	0	0	1	1
Trasferimento	1	0	0	1	0	0	0	0	0	0	1	0	1	2	0	2
Altro	0	0	0	0	1	0	1	0	0	0	0	0	0	0	1	1
TOTALE DIMISSIONI	1	1	0	2	0	1	1	0	0	0	1	0	1	2	2	4
PROPOSTE DI INSERIMENTI	1	1	0	2	2	0	2	0	0	0	0	0	0	3	1	4
RINUNCE																
INSERIMENTO per:																
Costo retta	0	0	0	0	0	0	0	0	0	0	0	0	0	0	0	0
Altra sistemazione	0	0	0	0	0	0	0	0	0	0	0	0	0	0	0	0
Altri motivi	0	0	0	0	0	0	0	0	0	0	0	0	0	0	0	0
TOTALE RINUNCE	0	0	0	0	0	0	0	0	0	0	0	0	0	0	0	0
NUOVI INSERIMENTI	1	1	0	2	2	0	2	0	0	0	0	0	0	3	1	4
ISCRITTI	12	12	12	12	18	17	18	5	5	5	4	4	4	39	38	39
MEDIA PRESENZE																
GIORNALIERE	9,44	8,65	9,35	9,15	11,11	8,85	10,54	1,5	2,75	3,4	2,55	1,44	2,25	2	22,50	24,13
INDICE % DI UTILIZZO	94,40	86,50	93,50	91,47	138,88	110,63	131,71	37,50	69,75	85,00	63,75	36,00	56,25	50,00	86,54	92,81
INDICE % DI SATURAZIONE	120,00	120,00	120,00	120,00	225,00	212,50	225,00	125,00	125,00	125,00	125,00	100,00	100,00	100,00	146,15	160,00

A.3 - Andamento Generale (Tempo Pieno e Part Time)

DESCRIZIONE	ASILO NIDO N.1 "I GIRASOLI"			ASILO NIDO N.2 "LE PRATOLINE"			MICRONIDO N.3 "LE PRIMULE"			MICRONIDO N.4 "IL PAGURO"			TOTALI			
	FOI			FOI			FOI			FOI			FOI			
	g	f	m	g	f	m	g	f	m	g	f	m	g	f	m	
ISCRITTI	77	78	78	78	65	66	66	23	24	24	24	22	24	23	191	191
MEDIA PRESENZE																
GIORNALIERE	64,05	52,25	64,10	60,13	44,67	44,15	46,27	18,28	16,70	19,60	16,19	13,55	16,90	16,45	130,00	140,23
INDICE % DI UTILIZZO	75,35	61,47	75,41	70,75	62,92	62,18	65,17	65,28	59,04	70,00	64,98	48,39	60,36	58,75	61,32	66,15
INDICE % DI SATURAZIONE	90,59	91,76	91,76	91,76	91,55	92,96	92,96	82,14	85,71	85,71	85,71	78,57	85,71	82,14	90,09	90,09

A.4 - Analisi delle domande (Tempo Pieno e Part Time)

A.4.1 - ETÀ'	F. M. TOT.		
	F.	M.	TOT.
Da zero a 6 mesi	10	18	28
Da 6 a 12 mesi	1	5	6
da 13 a 24 mesi	2	3	5
25 mesi e oltre	1	0	1
TOTALE	14	26	40

A.4.2 - ZONE DI RESIDENZA	COMPONENTI NUCLEO FAMILIARE				
	2	3	4	>4	TOT.
Centro storico	1	2	0	0	3
Centro città	0	4	2	2	8
Zona sud	1	6	6	1	14
Oltre Gesso	0	2	2	0	4
Oltre Stura	1	1	0	1	3
Altri Comuni	0	3	5	0	8
TOTALE	3	18	15	4	40

A.5 - L.n.92/2012 ex art.4, comma 24 lettera b prestazioni a sostegno del reddito - voucher asili nido -

Beneficiari	g	f	m	Totale
Periodo: 3 mensilità dom. accolte	0	0	0	0
Periodo: 5 mensilità dom. accolte	0	0	0	0
Periodo: 6 mensilità	0	0	0	0
Dimissioni	0	0	0	0

A - MICRO ASILO NIDO AZIENDA OSPEDALIERA S. CROCE

Micronido Aziendale n. 5 "Tatacò" - via Bongiovanni, 20 - Responsabile: Chiapella Antonello ASO S. Croce e Carle
 Coordinamento pedagogico: Ivan Biga

A. 1 frequenza a "Tempo pieno" -

DESCRIZIONE	MICRONIDO N. 5 "TATACLO"			TOT
	o	n	d	
POSTI / BAMBINO				20
DOMANDE RICEVUTE	3	6	2	11
DIMISSIONI per:				
Limite di età	0	0	0	0
Passaggio a "Part Time"	0	0	0	0
Trasferimento	0	0	0	0
Altro	0	0	0	0
TOTALE DIMISSIONI	0	0	0	0
PROPOSTE DI INSERIMENTO	0	0	0	0
RINUNCE INSERIMENTO per:				
Costo retta	0	0	0	0
Altra sistemazione	1	0	0	1
Altri motivi	0	0	0	0
TOTALE RINUNCE	0	0	0	1
NUOVI INSERIMENTI	0	0	0	0
ISCRITTI	19	19	19	19,00
MEDIA PRESENZE GIORNALIERE	16,59	17	16,7	16,76
INDICE % DI UTILIZZO	82,95	85,00	83,50	83,82
INDICE % DI SATURAZIONE	95,00	95,00	95,00	95,00

A.2 - Frequenza "Part time" -

DESCRIZIONE	MICRONIDO N. 5 "TATACLO"			Tot
	o	in	d	
POSTI / BAMBINO				4
DOMANDE RICEVUTE	0	0	0	0
DIMISSIONI per:				0
Limite di età	0	0	0	0
Passaggio a "Full Time"	0	0	0	0
Trasferimento	0	0	0	0
Altro	0	0	0	0
TOTALE DIMISSIONI	0	0	0	0
PROPOSTE DI INSERIMENTO	0	0	1	1
RINUNCE INSERIMENTO per:				0
Costo retta	0	0	0	0
Altra sistemazione	0	0	0	0
Altri motivi	0	0	0	0
TOTALE RINUNCE	0	0	0	0
NUOVI INSERIMENTI	0	0	1	1
ISCRITTI	6	6	6	6,00
MEDIA PRESENZE GIORNALIERE	3,09	4,25	4,45	3,93
INDICE % DI UTILIZZO	77,25	106,25	111,25	98,25
INDICE % DI SATURAZIONE	150,00	150,00	150,00	150,00

A.3 - Andamento Generale (Tempo Pieno e Part Time)

DESCRIZIONE	MICRONIDO N. 5 "TATACLO"			Tot
	a	m	g	
ISCRITTI	25,00	25,00	25,00	26,00
MEDIA PRESENZE GIORNALIERE	19,68	21,25	21,15	20,69
INDICE % DI UTILIZZO	82,00	88,54	88,13	86,22
INDICE % DI SATURAZIONE	104,17	104,17	104,17	104,17

B — RISTORAZIONE SCOLASTICA

Centro Cottura - Via Tetto Garrone n. 11 - fraz. S. Defendente, Carvasca (CN) tel. 0171 857310 - Responsabile: S.r.l. MARKAS Service Sig. Fabiani Danilo - Lubatti Manuela

Riferimento in Comune: Sig.ra Olga GALFRE', Via Roma n. 4 - tel. 0171 444446 - 3281506508.

SCUOLE	PASTI EROGATI				MEDIA GIORNALIERA			
	gennaio	febbraio	marzo	Totale	gennaio	febbraio		Totale
B.1 - Scuole dell'infanzia statali								
VIA XXVIII APRILE (2)	1.238	1.217	1.453	3.908	68,78	67,61	72,65	69,79
VIA NEGRELLI (2)	1.322	1.291	1.659	4.272	73,44	71,72	82,95	76,29
VIA S. ARNAUD (2)	855	872	1.048	2.775	47,50	48,44	52,40	49,55
VIA T. D. ROSSO (2)	849	817	999	2.665	47,17	45,39	49,95	47,59
VIA ROSTAGNI (2)	714	630	794	2.138	39,67	35,00	39,70	38,18
FRAZ BOMBONINA (3)	359	402	455	1.216	19,94	22,33	22,75	21,71
FRAZ CONFRERIA (2)	625	602	764	1.991	34,72	33,44	38,20	35,55
FRAZ CERALDO (2)	387	380	444	1.211	21,50	21,11	22,20	21,63
FRAZ RONCHI (2)	457	457	504	1.418	25,39	25,39	25,20	25,32
TETTO CANALE (2)	518	530	645	1.693	28,78	29,44	32,25	30,23
SUB TOTALE	7.324	7.198	8.765	23.287	406,89	399,89	438,25	415,84
B.2 - Scuole primarie statali								
TETTO CANALE (4)	116	133	154	403	6,44	7,39	22,00	9,37
C.SO G. FERRARIS (2)	4.361	4.078	4.981	13.420	242,28	226,56	711,57	312,09
C.SO SOLERI (2)	4.670	4.265	5.260	14.195	259,44	236,94	751,43	330,12
VIALE ANGELI (2)	3.308	3.038	3.450	9.796	183,78	168,78	492,86	227,81
L.BELLINO	1.433	1.308	1.618	4.359	79,61	72,67	231,14	101,37
BORGO S. GIUSEPPE (4)	701	587	705	1.993	38,94	32,61	100,71	46,35
S. ROCCO (7)	986	909	1.111	3.006	54,78	50,50	158,71	69,91
CONFRERIA (4)	196	145	178	519	10,89	8,06	25,43	12,07
MAD. DELL'OLMO (3)	2.094	2.020	2.439	6.553	116,33	112,22	348,43	152,40
MAD. DELLE GRAZIE (5)	436	402	465	1.303	24,22	22,33	66,43	30,30
PASSATORE	149	119	142	410	8,28	6,61	20,29	9,53
BOMBONINA (7)	118	118	113	349	6,56	6,56	16,14	8,12
SUB TOTALE	18.568	17.122	20.616	56.306	1.031,56	951,22	2.945,14	1.309,44
B.3 - Scuole secondarie di primo grado statali								
BERSEZIO (5)	319	351	390	1.060	17,72	19,50	55,71	24,65
MAD. DELL'OLMO (6)	245	241	301	787	13,61	13,39	43,00	18,30
SOBRERO (5)	177	161	200	538	9,83	8,94	28,57	12,51
MAZZINI (6)	89	82	96	267	4,94	4,56	13,71	6,21
SUB TOTALE	830	835	987	2.652	46,11	46,39	141,00	61,67
B.4 - Pasti insegnanti a carico Stato								
1° CIRCOLO	287	262	320	869	15,94	14,56	45,71	20,21
2° CIRCOLO	321	304	342	967	17,83	16,89	48,86	22,49
3° CIRCOLO	412	383	448	1.243	22,89	21,28	64,00	28,91
4° CIRCOLO	180	177	215	572	10,00	9,83	30,71	13,30
SOBRERO (5)	433	413	482	1.328	24,06	22,94	68,86	30,88
MAD.OLMO MEDIA	14	14	16	44	0,78	0,78	2,29	1,02
SUB TOTALE	1.647	1.553	1.823	5.023	90,72	85,50	258,14	116,81
B.5 - Altri								
Pasti a carattere socio-assistenziale (2)	743	669	705	2.117	24,77	22,30	23,50	23,52
SUB TOTALE	743	669	705	2.117	24,77	22,30	23,50	23,52
B - TOTALE	29.112	27.377	32.896	89.385	1.600,04	1.505,30	3.806,04	1.927,29

(2) funzionante quale "Refettorio" dal 15/09/1997- (3) funzionante quale "Refettorio" dal 15/09/1998 - (4) funzionante quale "Refettorio"

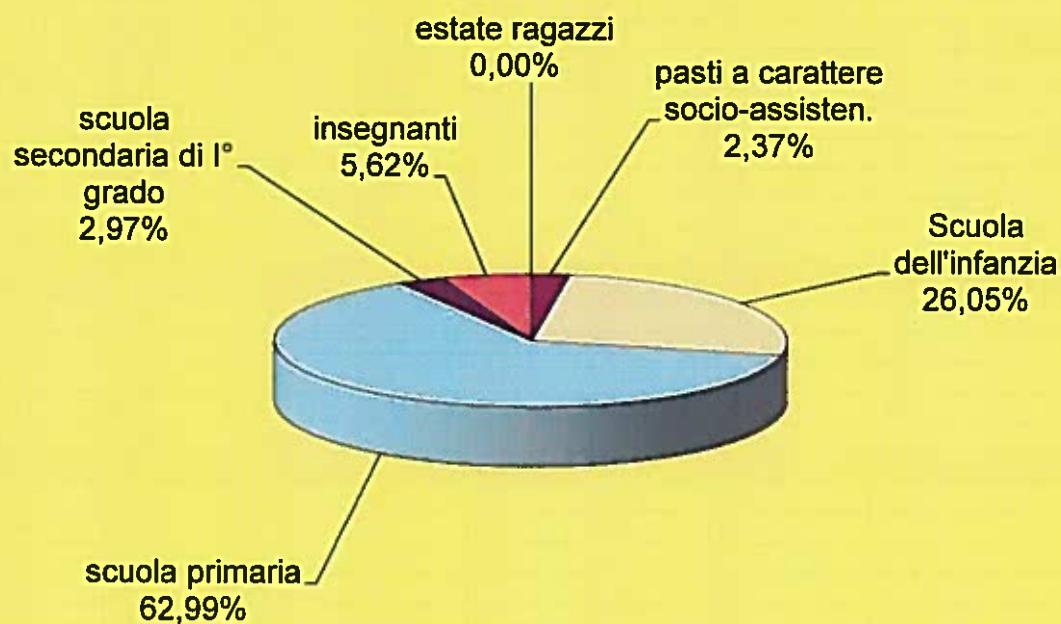
da ottobre 2001- (5) funzionante quale "Refettorio" dal 14/04/2004 - (6) funzionante quale "Refettorio" da settembre 2004 -

(7) funzionante quale refettorio 2012

B. 6 — Incidenza alunni iscritti mensa anno scolastico 2017/2018

	Scuola dell'infanzia	Scuola primaria	Scuola secondaria	tot.
	I trimestre	I trimestre	I trimestre	
Alunni iscritti nei plessi ove è presente il servizio di ristorazione	633	2.497	1.546	4.676
Alunni iscritti al servizio di ristorazione	651	1.663	230	2.544
% bambini frequentanti la mensa	102,84	66,60	14,88	

pasti erogati nel trimestre: gennaio, febbraio, marzo



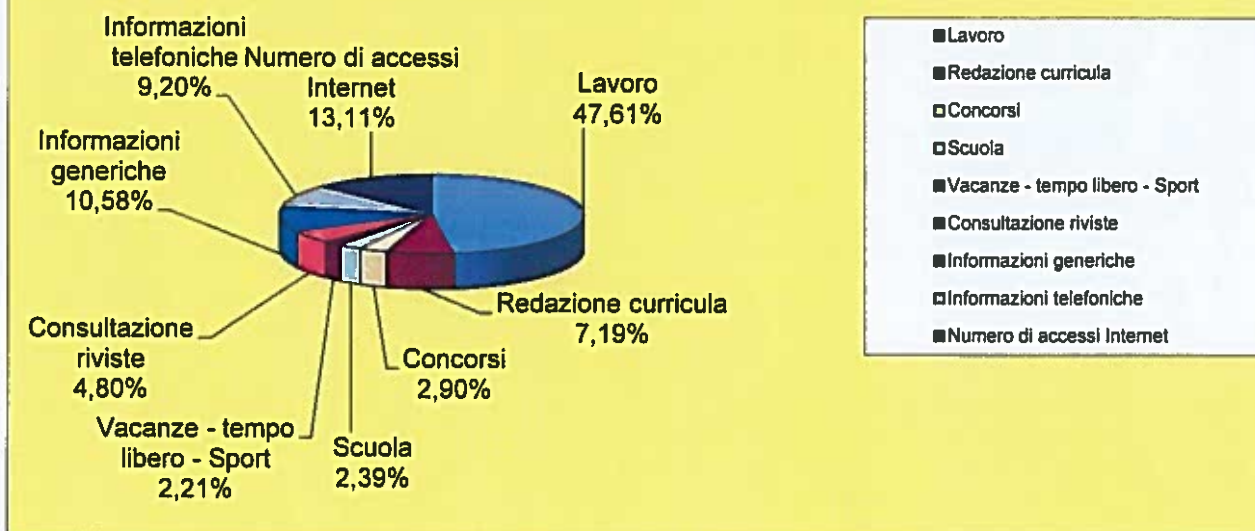
C — INFORMAGIOVANI

Riferimento in Comune: Sig. Stefano Bongiovanni Via Roma n. 2 - Tel. 0171 444449

C. 1 - ACCESSI	ottobre	novembre	dicembre	Totale
N. accessi all'Informagiovani	716	677	724	2.117
N. accessi sito Internet	1.770	1.939	2.398	6.107
Totale	2.486	2.616	3.122	8.224
Media giornaliera accessi	113,00	130,80	156,10	132,65
N. accessi pagina Facebook	37.031	59.178	66.786	162.995
media accessi Facebook	1.683,23	2.958,90	3.339,30	2.628,95
tot. n. accessi+internet+facebook	39.517	61.794	69.908	171.219

C. 2 - TIPOLOGIA INFORMAZIONI				
Lavoro	577	526	553	1.656
Redazione curricula	73	80	97	250
Concorsi	29	39	33	101
Scuola	29	27	27	83
Vacanze - tempo libero - Sport	22	27	28	77
Consultazione riviste	65	51	51	167
Informazioni generiche	123	125	120	368
Informazioni telefoniche	105	115	100	320
Numero di accessi Internet	158	145	153	456
Totale	1.181	1.135	1.162	3.478
Media giornaliera informazioni	53,68	56,75	58,10	56,10

Tipologia informazioni



D. 1 — D.lgs 28/12/2000 n. 274 - Applicazione pena del lavoro di pubblica utilità

Riferimento in Comune: Sig. Bongiovanni Stefano Via Roma n.2 - Tel. 0171 444449

	gennaio	febbraio	marzo
Nuovi inserimenti	2	3	2
Inserimenti in corso	6	7	9
Inserimenti cessati	3	2	1
Inserimenti n. giornate (*)	75	85	77

Gennaio 2018							
(*) presso gli uffici	Lavori Pubblici Cimitero	Cultura Museo	Cultura Biblioteca	Settore Socio Educativo	Elettorale	Attività Produttive	Totale
n. persone inserite	2	2	0	1	2	4	11
N. Giornate Lavorative	7	21	0	5	8	34	75

Febbraio 2018							
(*) presso gli uffici	Lavori Pubblici Cimitero	Cultura Museo	Cultura Biblioteca	Settore Socio Educativo	Elettorale	Attività Produttive	Totale
n. persone inserite	2	1	1	1	2	5	12
N. Giornate Lavorative	7	4	1	14	8	51	85

Marzo 2018							
(*) presso gli uffici	Lavori Pubblici Cimitero	Cultura Museo	Cultura Biblioteca	Settore Socio Educativo	Elettorale	Attività Produttive	Totale
n. persone inserite	3	1	1	1	2	4	12
N. Giornate Lavorative	6	4	4	6	8	49	77

E — INTERVENTI A FAVORE DELLE FAMIGLIE

Riferimento in Comune: Pellegrino Rosanna - Agamenone Clelia - Lovera Lombardo Mirella tel. 444 512 /444 542/444 451

Cofano Gianmarco 0171/444508 - Marino Paola 0171 444510

E. 1 - I.S.E.E.	gennaio	febbraio	marzo	Totale
Dichiarazioni Sostitutive Uniche (D.S.U.)	290	257	164	711

E. 2 - Assegno a sostegno del nucleo familiare [art. 65 L.23/12/1998, n. 448 e s.m.i.]				Totale
		domande presentate		79
		domande accolte		79

E. 3 - Assegno per maternità [art. 66 L. 23/12/1998, n. 448 s.m.i.]				Totale
		domande presentate		16
		domande accolte		16

E. 4 - Rimborso spese sanitarie				
	anno 2014	anno 2015	anno 2016	anno 2017
Domande per rimborsi emessi/persone	15	16	2	18
Totale spesa €	1.015,45	823,15	200	1.327,62

E. 5 - Bonus Energia Elettrica e Gas (Del. Dell'Autorità per l'energia elettrica e il gas ARG/elt 117/08 e s.m.i.)				
	gennaio - febbraio - marzo 2018			Totale
1) Disagio economico (ISEE € 7.500,00)			362	362
2) Disagio fisico				
3) Famiglie numerose (ISEE < € 20.000,00)			13	13
				375

E. 6 - Bando Emergenza Casa	gennaio	febbraio	marzo	Totale
- Bando Emergenza Casa 7 (misura 1/a - prevenzione situazione di sfratto) domande pervenute	0	0	0	0
	gennaio	febbraio	marzo	Totale
- Interventi Misure Regionali casa ASLO (Agenzia Sociale per la Locazione) (domande pervenute)	1	0	1	2
- Morosità incolpevole (domande pervenute)	0	1	0	1
- REI (Reddito di inclusione) (domande pervenute)	22	25	41	88

E. 7 - Buoni taxi [Deliberazione Giunta Comunale del 28/12/2010 n. 362]				
	gennaio	febbraio	marzo	Totale
domande presentate	16	15	5	36
domande accolte	16	15	5	36

**E. 8 - Contrassegno parcheggi invalidi D.L. del 30/04/1992 (art. 188 C.d.s.)
e D.P.R. n. A90 del 24/07/1996**

	gennaio	febbraio	marzo	totale
Contrassegni rilasciati per 2 mesi				
domande pervenute in rinnovo	0	0	0	0
domande nuove	0	0	1	1
domande cancellate	0	0	0	0
domande accolte				1
Contrassegni rilasciati per 6 mesi				
domande pervenute in rinnovo	0	0	0	0
domande nuove	0	2	2	4
domande cancellate	0	0	1	1
domande accolte				4
Contrassegni rilasciati per 10 mesi				
domande pervenute in rinnovo	0	0	0	0
domande nuove	0	0	0	0
domande cancellate	0	0	0	0
domande accolte				0
Contrassegni rilasciati per 11 mesi				
domande pervenute in rinnovo	0	0	0	0
domande nuove	0	0	0	0
domande cancellate	0	0	0	0
domande accolte				0
Contrassegni rilasciati per 1 anno				
domande pervenute in rinnovo	0	0	0	0
domande nuove	3	1	1	5
domande cancellate	0	0	0	0
domande accolte				5
Contrassegni rilasciati per 18 mesi				
domande pervenute in rinnovo	0	0	0	0
domande nuove	0	0	0	0
domande cancellate	0	0	0	0
domande accolte				0
Contrassegni rilasciati per 2 anni				
domande pervenute in rinnovo	1	1	0	2
domande nuove	1	0	1	2
domande cancellate	0	0	0	0
domande accolte				4
Contrassegni rilasciati per 3 anni				
domande pervenute in rinnovo	0	0	0	0
domande nuove	1	0	0	1
domande cancellate	0	0	0	0
domande accolte				1
Contrassegni rilasciati per 4 anni				
domande pervenute in rinnovo	0	0	0	0
domande nuove	3	4	1	8
domande cancellate	0	0	0	0
domande accolte				8
Contrassegni rilasciati per 5 anni				
domande pervenute in rinnovo	6	6	6	18
domande nuove	5	13	8	26
domande cancellate	6	5	9	20
domande accolte				44
Permessi per manifestazione varie diversamente abili (temporanei)	0	0	0	0
Totale domande nuove + rinnovi				67
Totale domande nuove				47
Totale domande pervenute in rinnovo				20
Totale domande cancellate				21
Tesserini in corso di validità al 30/12/2017				1002
Diniego ASL		1		1

F — INTERVENTI PER L'ABITAZIONE

[Legge Regionale 12 co. 3 L.R. 17 febbraio 2010 s.m.i.]

Riferimento in Comune: Sig.ra Bramardi Rosalba tel. 0171 - 444514

F. 1 - Assegnazione di alloggi di Edilizia Residenziale Pubblica: domande in graduatoria (bando 22 ottobre 2014)

	gennaio	febbraio	marzo	Totale
Assegnazioni in graduatoria			2	2
Assegnazioni per emergenza abitativa [art. 13 L.R. 2803/1995 n. 46 s.m.i.]		2	1	3
Assegnazioni a favore di appartenenti alle forze armate [art. 13 bis L.R. 2803 /1995, n. 46 s.m.i.]				0
Assegnazioni temporanee [art. 13, comma 6, L.R. 2803/1995, n. 46 s.m.i.]			1	1
TOTALE assegnazione effettuate nel trimestre				6
tempo medio di assegnazione gg.				51

F. 2 - Analisi delle assegnazioni di E.R.P. effettuate nel trimestre

F. 2.1 - Fasce di età

	20/30	31/40	41/50	51/60	61/70	oltre 70	Totale
Graduatoria		1		1			2
Emergenza		1		2			3
Forze Armate							0
Temporanea	1						1
Totale	1	2	0	3	0	0	6

F. 2.2 - Zona di residenza originaria

	altopiano	frazioni	altri Comuni	senza fissa dimora	Totale
Graduatoria	2				2
Emergenza	3				3
Forze Armate					0
Temporanea		1			1
Totale	5	1	0	0	6

F. 2.3 - Cittadinanza

	Italiani	U.E.	Extra comunitari	Totale
Graduatoria			2	2
Emergenza		1	2	3
Forze Armate				0
Temporanea	1			1
Totale	1	1	4	6

F. 2.4 - Professioni

	dipendenti	autonomi	pensionato	non occupato	Totale
Graduatoria				2	2
Emergenza	3				3
Forze Armate					0
Temporanea				1	1
Totale	3	0	0	3	6

G — Centro Migranti

Via S. Maria, 9 Cuneo — Responsabile Sociale Cooperativa "L'Arca" Sig.ra Maria Carla Bono - tel. 0171 692506

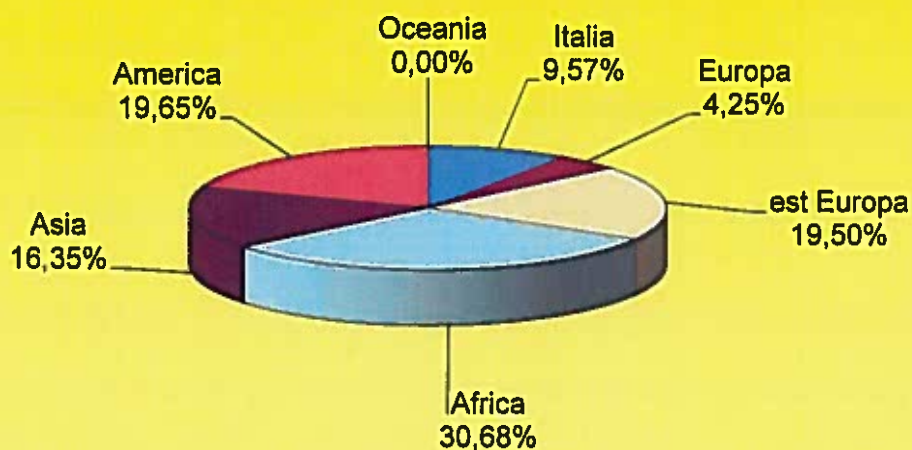
G. - Accessi

G. 1. 1 - Residenza	gennaio	febbraio	marzo	Totale
Residenti nel Comune	302	298	341	941
Residenti in altri Comuni Asl 15	225	280	270	775
Residenti in altri Comuni Provincia	247	215	255	717
Residenti in altri Comuni	36	30	40	106
Totale	810	823	906	2.539

G. 1. 2 - Nazionalità	gennaio	febbraio	marzo	Totale
Italia	61	94	88	243
Europa	34	33	41	108
est Europa	123	140	232	495
Africa	247	253	279	779
Asia	150	152	113	415
America	195	151	153	499
Oceania	0	0	0	0
Totale	810	823	906	2.539

Media giornaliera accessi		43,03
----------------------------------	--	--------------

Accessi al Centro Migranti: nazionalità



G. 2 - Informazioni telefoniche

G. 2. 1 - Residenza	gennaio	febbraio	marzo	Totale
Residenti nel Comune	298	216	236	750
Residenti in altri Comuni Asl 15	222	249	241	712
Residenti in altri Comuni Provincia	203	215	219	637
Residenti in altri Comuni	105	111	125	341
Non individuabili	1478	1688	1569	4.735
Totale	2.306	2.479	2.390	7.175

Totali (accessi + telefonate)	3.116	3.302	3.296	9.714
--------------------------------------	--------------	--------------	--------------	--------------

G. 3 - Aree di intervento

33%	"sportello informativo"
29%	"rinnovi e ricongiungimenti"
1%	"ricerca lavoro"
27%	"accompagnamento sociale e pratiche"
2%	"Contattoscuola"
8%	"iscrizione corsi di lingua"

G. 4 - Progetto permessi di soggiorno (8)

	Moduli compilati
Carta di soggiorno	84
Permesso di soggiorno	211
Totale accessi	295

(8) Compilazione della modulistica relativa alla nuova procedura di rilascio/rinnovo dei Permessi e delle Carte di Soggiorno a cura del Centro Migranti in collaborazione con la Prefettura a partire dall' 11 dicembre 2006

H — CENTRI INCONTRO COMUNALI PER ANZIANI

Riferimento in Comune: Sig.ra Raffaella Rigoni Via Roma n.2 - Tel. 0171 444450

Ubicazione Centro	nuovi iscritti	totale iscritti	data attivazione servizio a carattere infermieristico
Centro n. 1 Via Fr.lli Vaschetto 10	137	137	16/02/2004
Centro n. 2 P.zza 2° Rgt. Alpini 3	44	44	04/04/2007
Centro n. 3 Via M. L. Alessi 18 - S. Pio	44	44	12/06/2003
Centro n. 4 Via Crissolo 9 - Mad. Olmo	141	141	09/02/2004
Centro n. 5 Via Demonte 16 - S. Rocco C.	96	96	31/03/2003
Centro n. 6 Via Leseugno - B.go S. Giuseppe	59	59	
Centro n. 7 Via L. Teresio Cavallo 47	134	134	22/10/2007
Centro n. 8 Via V. Maira 144 - Confrenia	141	141	18/11/2002
TOTALE ISCRITTI	796	796	

