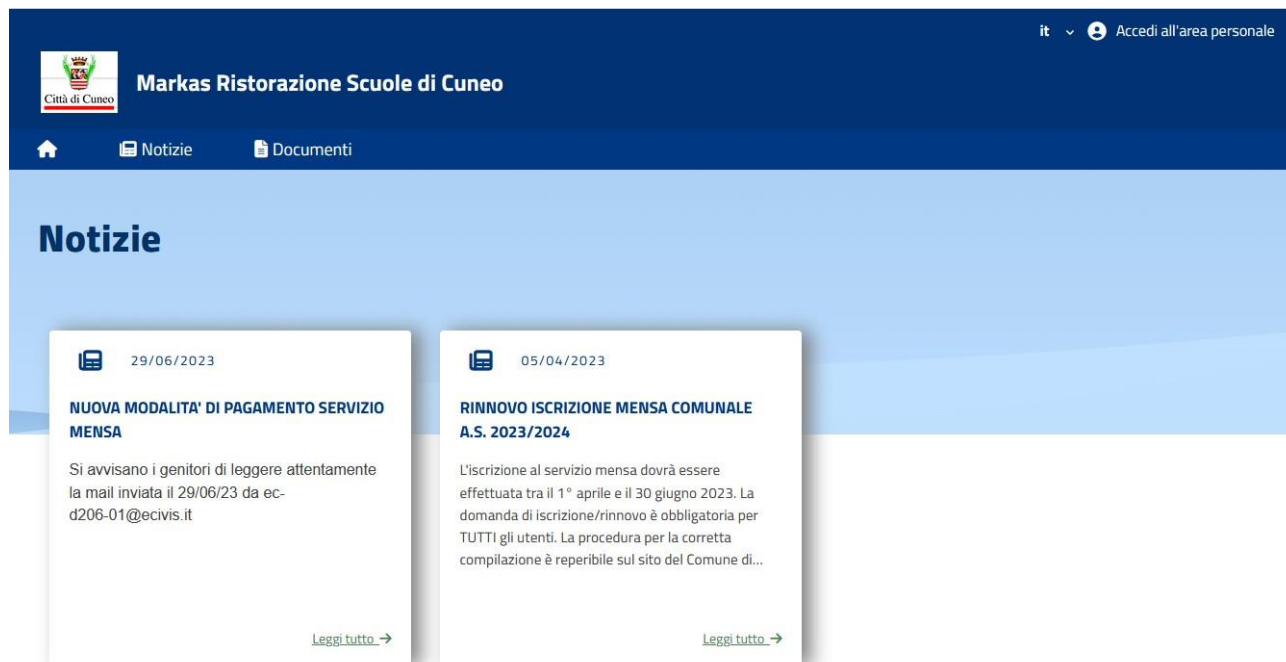


NUOVA PAGINA WEB e NUOVO SISTEMA DI PAGAMENTO PagoPA

L'utente accede alla propria pagina web da <https://cuneo.ecivis.it> e la nuova pagina si presenta come sotto.

Alla voce "Notizie" vengono inserite brevi informative e le novità riguardanti il servizio.



The screenshot shows the website header for 'Markas Ristorazione Scuole di Cuneo' with a language dropdown set to 'it' and a link to 'Accedi all'area personale'. Below the header is a navigation bar with 'Notizie' and 'Documenti'. The main content area is titled 'Notizie' and contains two news cards. The first card, dated 29/06/2023, is titled 'NUOVA MODALITA' DI PAGAMENTO SERVIZIO MENSA' and mentions a mail sent on 29/06/23 to ec-d206-01@ecivis.it. The second card, dated 05/04/2023, is titled 'RINNOVO ISCRIZIONE MENSA COMUNALE A.S. 2023/2024' and states that registration for the school canteen service must be done between April 1st and June 30th, 2023, and is mandatory for all users. Both cards have a 'Leggi tutto' link with a right-pointing arrow.

L'accesso alla pagina personale dell'utente (in alto a destra) si effettua solo con SPID o CIE



The screenshot shows the 'Accedi ai servizi' section of the website. At the top right, there is a language dropdown set to 'it' and a link to 'Accedi all'area personale'. The main heading is 'di Cuneo' followed by 'Accedi ai servizi'. Below this, there are two columns of information. The left column is for SPID, with the heading 'sp:d' and text explaining that SPID is the unique system for accessing online public administration services. It includes a blue button with a person icon and the text 'Entra/Accedi', and a link 'Non hai SPID? Scopri di più'. The right column is for CIE, with the heading 'Entra con CIE' and text explaining that CIE is the identification schema for accessing digital services. It includes a blue button with the CIE ID logo and the text 'Entra con CIE', and a link 'Non hai CIE? Scopri di più'.

Dopo l'accesso, la pagina si presenta come sotto:

The screenshot shows the top navigation bar of the website. On the left is the logo of the City of Cuneo. The main title is "Markas Ristorazione Scuole di Cuneo". On the right, there is a language dropdown set to "it" and a user profile dropdown for "Ciao, Genitore Prova!". Below the navigation bar are three menu items: "Notizie", "Documenti", and "Utenti". The main content area is divided into two columns. The left column is titled "Pagamenti" and contains the text "Il menù consente di consultare lo stato contabile o procedere coi pagamenti se attivi." followed by a button labeled "Apri il menù". The right column is titled "Moduli online" and contains the text "Il menù consente di compilare l'istanza online" followed by a button labeled "Apri il menù".

Comunicazioni

Il menù permette di consultare le comunicazioni.

[Apri il menù](#)

Per effettuare il versamento sulla "ricarica" cliccare su "Pagamenti" → "Apri il menù"

This screenshot shows the "Pagamenti" page. The navigation bar is identical to the previous screenshot. Below the navigation bar, there is a breadcrumb trail: "Home / Pagamenti". The main heading is "Pagamenti" with the subtext "Seleziona uno dei servizi attivi". A large blue button with a house icon and the text "Refezione Scolastica" is prominently displayed at the bottom of the page.

Viene presentato il saldo a credito o debito del genitore

[Home](#) / [Pagamenti](#) / [Ricarica](#)


Ricarica

Menù di ricarica per il servizio **REFEZIONE SCOLASTICA**

Refezione Scolastica

2,50 €

Saldo aggiornato al 06/07/2023 alle 11:53

 Ricarica

[Visualizza tutti i dettagli](#) ↓

ELENCO MOVIMENTI

Data movimento	Descrizione	Importo	Ricevuta
06/09/2015	Saldo Prepagato Alunno	2,50 €	↓ Ricevuta

DETTAGLIO CONSUMAZIONI

Cognome	Nome	Consumazioni	Importo	Presenze
Prova	Alunno	0		

[← Indietro](#)

Per effettuare un versamento cliccare su “Ricarica” e scrivere l’importo nell’apposito spazio (separare le unità dai decimali con la virgola es. 50,00 e non 50.00) e scegliere:

- a) “Genera avviso di pagamento” se si desidera pagare in un punto fisico abilitato (es. tabaccheria). Viene creata l’Avvisatura di pagamento con l’importo descritto


[Home](#) / [Pagamenti](#) / [Ricarica](#) / [Parametri ricarica](#)

Parametri ricarica

E' in corso la ricarica sul servizio **Refezione Scolastica** si invita a compilare i campi a fianco prima di procedere in alternativa è possibile selezionare e/o creare un'avvisatura con l'importo predefinito attraverso PagoPA.

Importo €

[+ Genera avviso di pagamento](#) o [Paga subito](#)



L'**avviso di pagamento** digitale permette di effettuare pagamenti pagoPA. Consente all'utente di generare nuove avvisature di importo desiderato. E' consentito pagare online direttamente o in alternativa, presso qualsiasi esercente convenzionato, in banca, ufficio postale o presso punti di posta privata.

[← Indietro](#)

Parametri ricarica

E' in corso la ricarica sul servizio **Refezione Scolastica** si invita a compilare i campi a fianco prima di procedere in alternativa è possibile selezionare e/o creare un'avvisatura con l'importo predefinito attraverso PagoPA.

Importo €

0,01

[+ Genera avviso di pagamento](#) o [Paga subito](#)



L'avviso di pagamento digitale permette di effettuare pagamenti PagoPA direttamente o in alternativa, presso qualsiasi esercente convenzionato, in banca, ufficio postale o presso punti di posta privata.

Creazione avisatura



Esito: avisatura generata correttamente

[Chiudi](#)

IUV	Descrizione	Importo		
301231873327515431	Avviso Di Pagamento	0,01 €	Scarica	Paga subito

Si può scaricare e stampare o salvare l'Avvisatura di pagamento;

b) "Paga subito" se si desidera effettuare il pagamento on line

Parametri ricarica

E' in corso la ricarica sul servizio **Refezione Scolastica** si invita a compilare i campi a fianco prima di procedere in alternativa è possibile selezionare e/o creare un'avvisatura con l'importo predefinito attraverso PagoPA.

Importo €

[+ Genera avviso di pagamento](#) o [Paga subito](#)

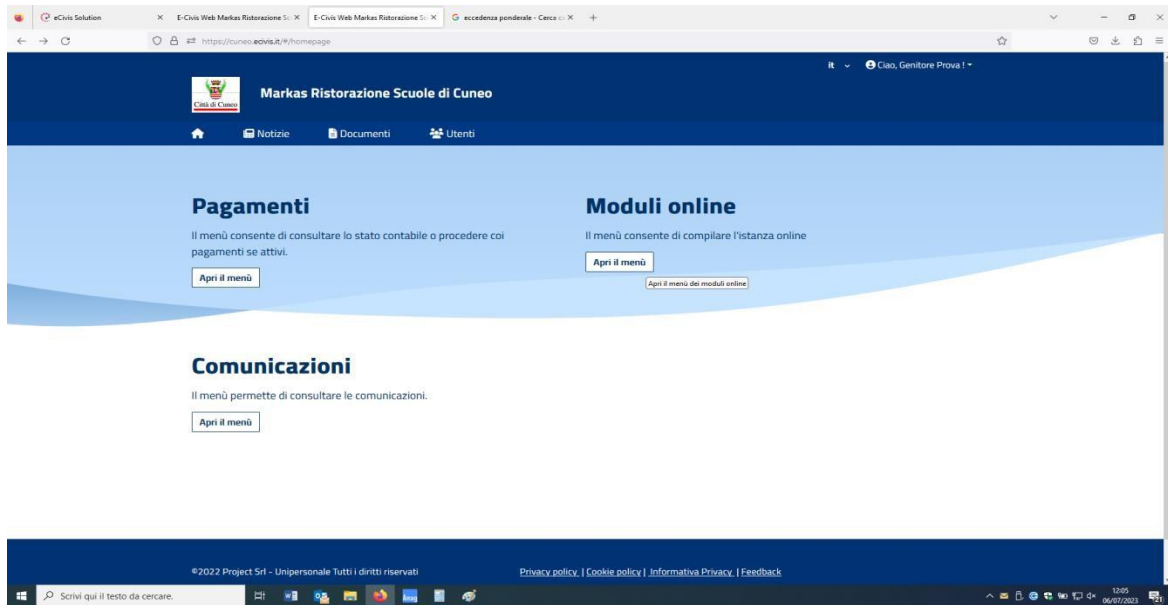


L'avviso di pagamento digitale permette di effettuare pagamenti PagoPA. Consente all'utente di generare nuove avisature di importo desiderato. E' consentito pagare online direttamente o in alternativa, presso qualsiasi esercente convenzionato, in banca, ufficio postale o presso punti di posta privata.

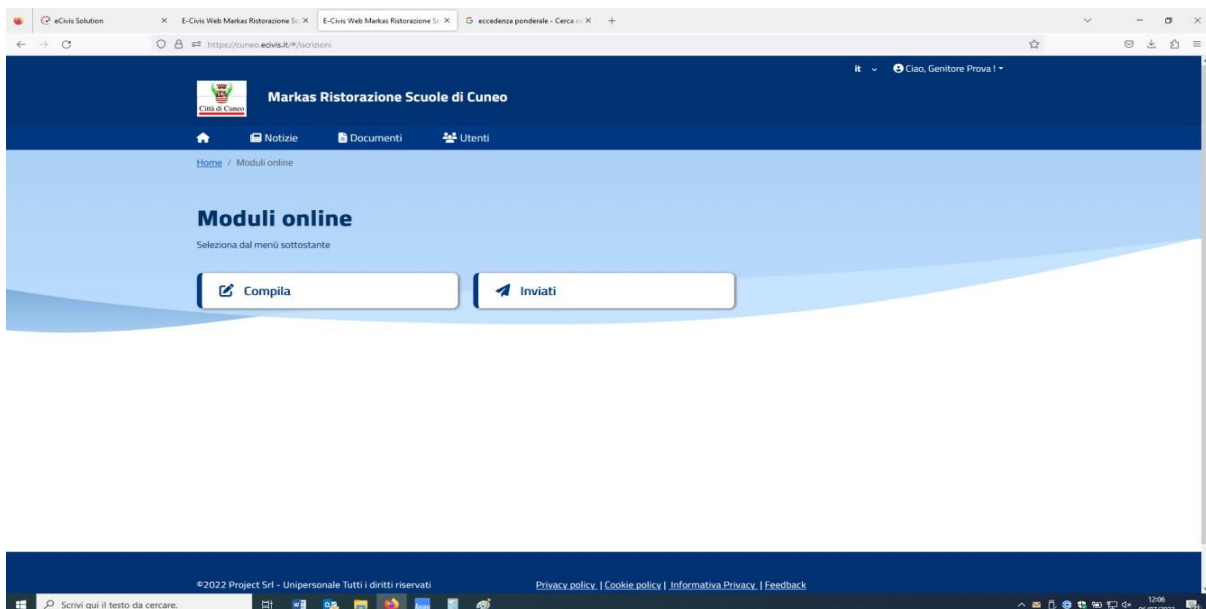
IUV	Descrizione	Importo		
301231873327515431	Avviso Di Pagamento	0,01 €	Scarica	Paga subito

[← Indietro](#)

Per effettuare le iscrizioni o visualizzare i moduli d'iscrizione già inviati scegliere "Moduli on line" → "Apri ilmenù":



“Compila” per compilare un nuovo modulo (cliccando il rigo diventa blu) oppure “I miei moduli” (ex Inviati) per visualizzare le domande già compilate ed inoltrate e per verificare l’esattezza di quanto dichiarato sul modulo



Compare la descrizione del modulo da compilare (se attivo) → cliccare su Compila

Compila

Seleziona il modulo che si desidera compilare

Validità dal 01/08/2023 al 15/08/2023

Iscrizione Refezione Scolastica a.s 2023/2024

Iscrizione Refezione Scolastica a.s 2023/2024

← Indietro

Se si intende iscrivere più figli al servizio mensa si deve comunque compilare 1 solo modulo d'iscrizione. In esso devono essere indicati sia gli alunni già iscritti gli anni passati, sia i nuovi alunni da iscrivere.

Nel caso si debba:

a) iscrivere un/una alunno/a mai iscritto occorre cliccare su “Aggiungi utente” (tante volte quanti sono i nuovi alunni da inserire es. due gemelle → cliccare due volte):

Selezione utenti

Modulo selezionato: ISCRIZIONE REFEZIONE SCOLASTICA A.S 2023/2024

Indicare gli utenti per il quale si desidera compilare il modulo selezionato. E' possibile inoltrare la domanda **una volta sola**.

+ Aggiungi utente

Nuovo utente

← Indietro

Procedi >

Apparirà, a sinistra, un rettangolo verde con scritto “Nuovo utente”.

Non **cliccare** sul rettangolo verde, ma su **“Procedi”** (a destra).

Indicare gli utenti per il quale si desidera compilare il modulo selezionato. E' possibile inoltrare la domanda **una volta sola**.

+ Aggiungi utente

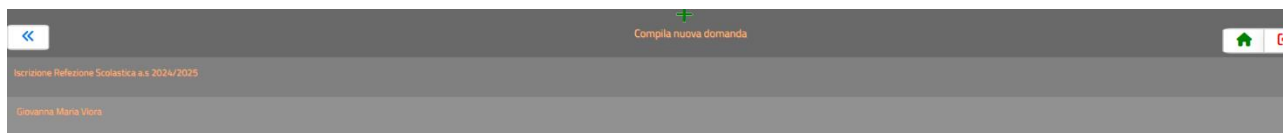
Nuovo utente

Nuovo utente

← Indietro

Procedi >

b) aggiungere un/una alunno/a oltre a quello/a già inserito occorre cliccare su “Aggiungi utente”



Modulo: Iscrizione Refezione Scolastica a.s. 2024/2025
Attenzione: Indicare per quali utenti si desidera compilare il modulo selezionato. E' possibile intoltrare la domanda una volta sola.



Procedi

Apparirà un secondo riquadro con l'icona “Nuovo utente”. Spuntare le caselle degli alunni da iscrivere (la casellina deve colorarsi di blu) e cliccare su “Procedi” a destra per la compilazione del modulo:



Modulo: Iscrizione Refezione Scolastica a.s. 2024/2025
Attenzione: Indicare per quali utenti si desidera compilare il modulo selezionato. E' possibile intoltrare la domanda una volta sola.



Procedi

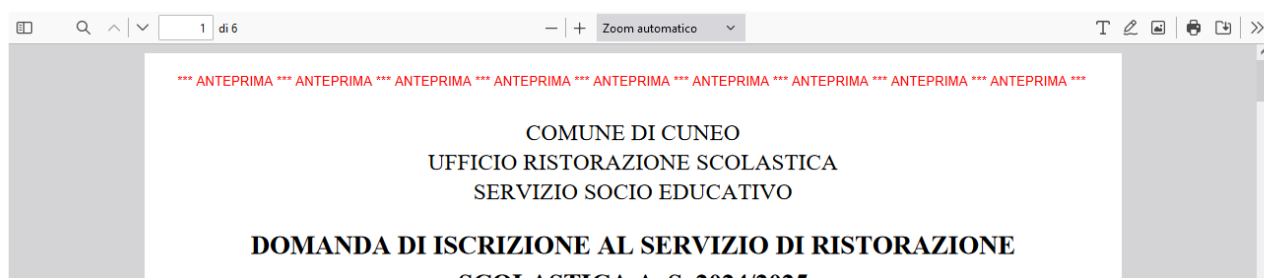
Al termine della compilazione, al fine della verifica o modifica dei dati inseriti si può cliccare su “Modifica il modulo” prima di confermare ed inoltrare

Conferma dati immessi

Attenzione: Il modulo NON è ancora stato inoltrato, assicurarsi che i dati immessi siano corretti

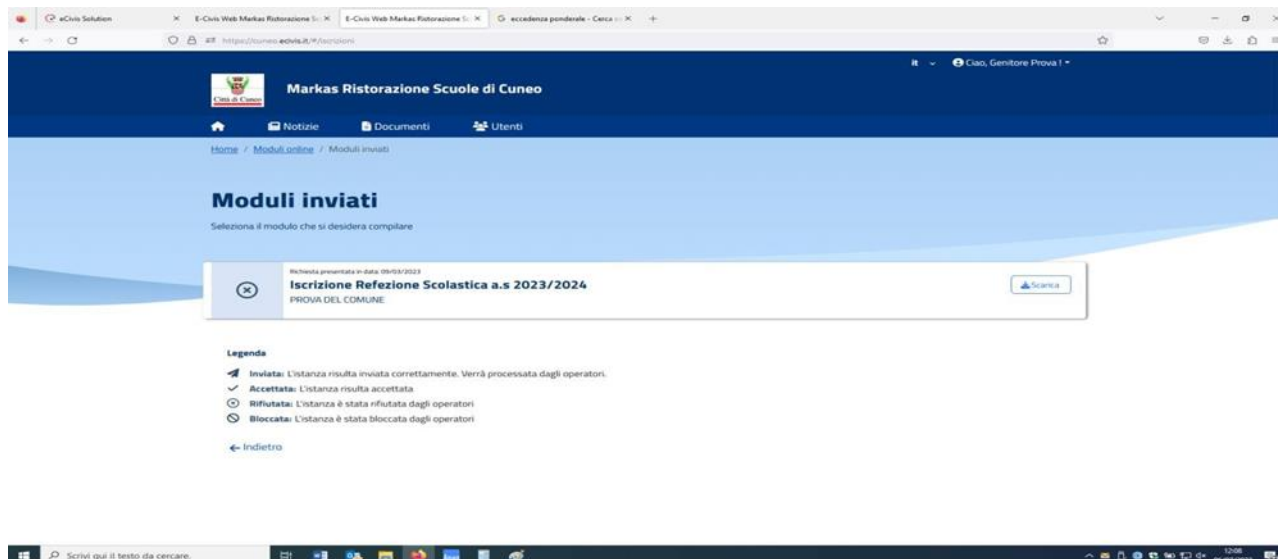
Modifica il modulo

CONFERMA E INOLTRA



Successivamente all'inoltro della domanda → tornare su Moduli on line → I miei moduli: deve essere visibile il titolo del modulo appena compilato ed inoltrato oltre ad altri eventualmente inoltrati in precedenza.

L'icona alla sinistra del modulo compilato ed inviato indica in quale fase sia l'iter della domanda



Nella scelta "Comunicazioni" dell'home page il genitore potrà reperire documenti inviati dall'ufficio competente (es. Attestazione dei versamenti effettuati).