COMUNE DI CUNEO

SETTORE PERSONALE, SOCIO EDUCATIVO E APPALTI

Le Città sostenibili DELLE BAMBINE E DEI BAMBINI

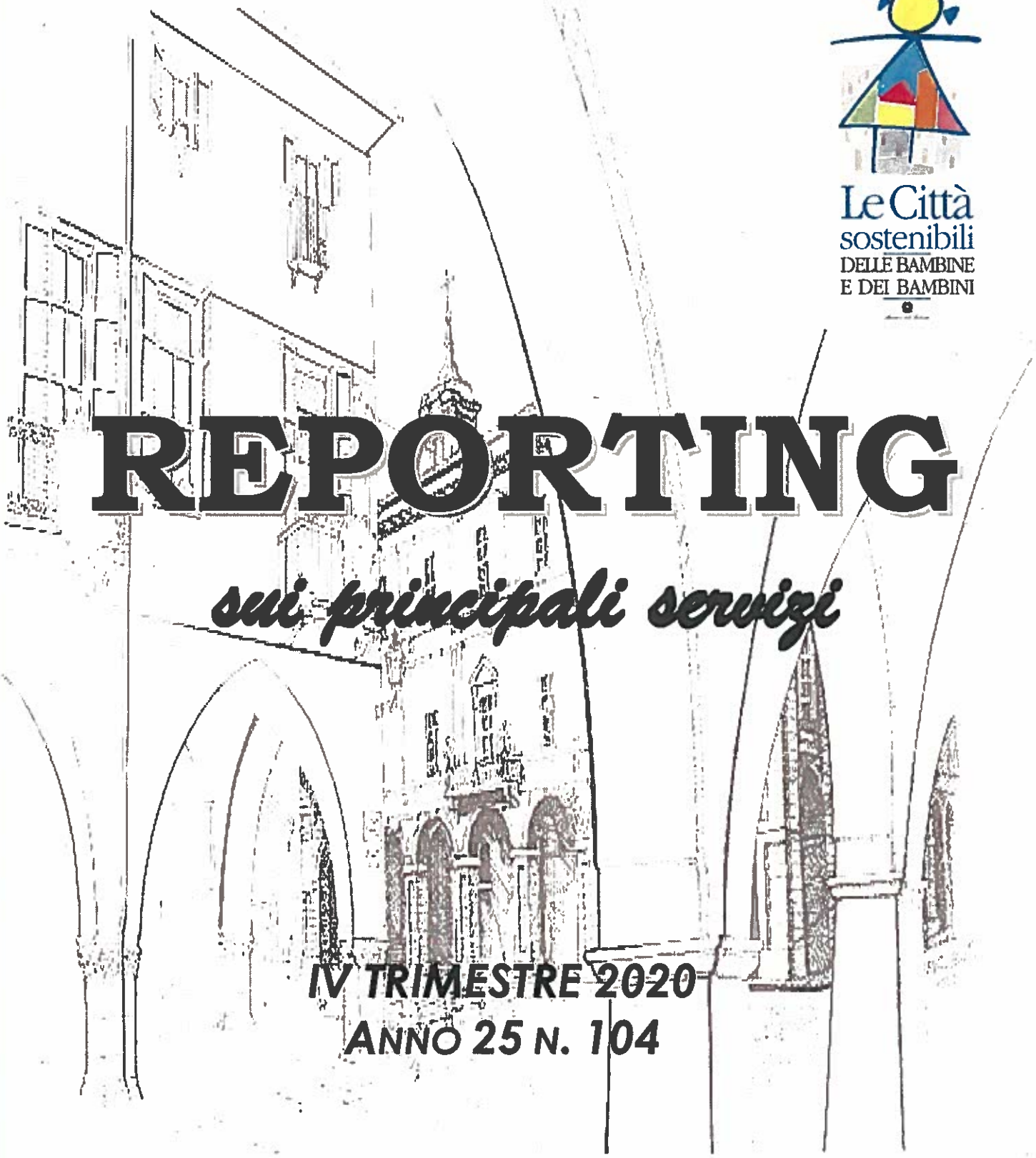

REPORTING

sui principali servizi

IV TRIMESTRE 2020

ANNO 25 N. 104

Comune di Cuneo

Assessora alle Politiche per l'integrazione e l'accoglienza e alle Politiche sociali		
Patrizia Manassero	0171/444511	**patrizia.manassero(at)comune.cuneo.it**
Assessora ai Servizi educativi, scolastici e per la terza età - Iniziative del ben-essere		
Franca Giordano	0171/444375	**franca.giordano(at)comune.cuneo.it**
Dirigente Settore Personale, Socio Educativo e Appalti		
Giorgio Rinaldi	0171/444447	**giorgio.rinaldi(at)comune.cuneo.it**
Nuove cittadinanze e inclusione sociale		
Responsabile		
Ivano Biga	0171/444545	**ivan.biga(at)comune.cuneo.it**
Educazione, istruzione e nuove generazioni [servizi scolastici e asilo nido]		
Responsabile		
Ivano Biga	0171/444545	**ivan.biga(at)comune.cuneo.it**
Ufficio		**serviziscolastici(at)comune.cuneo.it**
Monica Rossi	0171/444542	**monica.rossi(at)comune.cuneo.it**
Welfare e promozione del benessere della comunità		
Responsabile		
Rosalba Bramardi	0171/444514	**rosalba.bramardi(at)comune.cuneo.it**
Terza età e iniziative del Ben-essere		
Raffella Rigoni	0171/444450	**raffaella.rigoni(at)comune.cuneo.it**

A cura di P. Marchisio

INDICE

ATTIVITA' ORDINARIE DEL SETTORE

A. Asili nido Comunali Pag. 2/3/4/5/6
B. Ristorazione scolastica /Iscritti mensa Pag. 7/8/9
C. Lgs 28/12/2000 n. 274 - Applicazione pena del lavoro di pubblica utilità Pag. 10/11/12
D. Interventi a favore delle famiglie Pag. 13/14/15
E. Interventi per l'abitazione Pag. 16
F. Centro Migranti Pag. 17/18
G. Centri Incontro Pag. 19

ATTIVITA' STRAORDINARIE DEL SETTORE

H. Attività motoria per anziani Pag. 20
I. Riepilogo 2020 Pag. 21
L. Riepilogo anni precedenti Pag. 22

20
NOTE DI LETTURA

1) Le zone di residenza, ove indicate, sono convenzionalmente definite in:

- Centro storico: zona nord dell'Altopiano e zone fluviali da P.zza Torino a C.so Soleri/P.zza Galimberti/C.so Garibaldi.
- Centro Città: zona dell'Altopiano e zone fluviali comprese tra C.so Soleri/P.zza Galimberti/C.so Garibaldi e C.so Galileo Ferraris/C.so Vittorio Emanuele II°.
- Zona sud: Zona dell'Altopiano e zone fluviali a monte di C.so Ferraris/C.so Vittorio Emanuele II°.
- Oltre Gesso/Oltre Stura: residenti al di là dei rispettivi fiumi.

A - ASILI NIDO COMUNALI

Riferimenti in Comune: sig.ra Maria Emma Boero - Tel. 0171 444503 - Coordinamento pedagogico: Ivan Biga

Asilo Nido Comunale a gestione diretta: Nido n. 1 "I girasoli" - Via S. Pellico n. 5 - tel. 0171 692079 - Responsabile: Ivan Biga

Asili Nido Comunali in appalto: Nido n. 2 "Le pratoline" - Via Bruno di Tornaforte n. 19 - tel. 0171 64486 - Responsabile Sodexo Italia S.p.A.: Savina Lauro Pastore

Micronido n. 3 "Le primule" - via S.Pellico n. 5 - tel 0171/634017- Responsabile Sodexo Italia S.p.A: Chiara Martini

Micronido n. 4 "Il Paguro" - via Carlo Emanuele III n.6 - tel 0171/692945 - Responsabile Sodexo Italia S.p.A : Sabrina Caula

A.1 - Frequenza *"Tempo pieno"* -

DESCRIZIONE	ASILO NIDO N. 1 "I GIRASOLI"			TOT.	ASILO NIDO N. 2 "LE PRATOLINE"			TOT.	MICRONIDO N. 3 "LE PRIMULE "			TOT.	MICRONIDO N. 4 "IL PAGURO"			TOT.	TOTALI			
	o	n	d		o	n	d		o	n	d		o	n	d		o	n	d	
POSTI / BAMBINO				75				63				24				24				186
DOMANDE RICEVUTE	2	3	3	8	2	2	3	7	1	1	2	4	1	0	0	1	6	6	8	20
DIMISSIONI per:																				
Limite di età	0	0	0	0	0	0	0	0	0	0	0	0	0	0	0	0	0	0	0	0
Passaggio a *"Part Time"*	0	0	0	0	0	0	0	0	0	0	0	0	0	0	0	0	0	0	0	0
Trasferimento	0	0	0	0	0	0	0	0	0	0	0	0	1	0	0	1	1	0	0	1
Altro	0	0	0	0	0	0	0	0	0	0	0	0	0	0	0	0	0	0	0	0
TOTALE DIMISSIONI	0	0	0	0	0	0	0	0	0	0	0	0	1	0	0	1	1	0	0	1
PROPOSTE DI INSERIMEN	10	5	2	17	1	1	1	3	2	2	0	4	3	2	0	5	16	10	3	29
RINUNCE INSERIMENTO per:																				0
Costo retta	3	1	0	4	0	0	0	0	0	0	0	0	0	0	0	0	3	1	0	4
Altra sistemazione	0	2	0	2	0	0	0	0	2	1	0	3	1	0	0	1	3	3	0	6
Altri motivi	2	0	0	0	0	0	0	0	0	0	0	0	0	1	0	1	2	1	0	3
TOTALE RINUNCE	0	0	0	6	0	0	0	0	2	1	0	3	1	1	0	2	8	5	0	13
NUOVI INSERIMENTI	5	2	2	9	1	1	1	3	0	1	0	1	2	1	1	4	8	5	4	17
ISCRITTI	48	50	52	52	47	48	49	49	18	19	19	19	17	18	19	19	130	135	139	139
MEDIA PRESENZE GIORNALIERE	39,41	33,91	41,29	38,20	38,5	34,71	36,50	36,57	13,55	10,71	11,79	12,02	12,23	13,43	15,79	13,82	103,69	98,26	105,37	105,37
INDICE % DI UTILIZZO	52,55	45,21	55,05	50,94	51,11	55,10	57,94	58,05	56,46	44,63	49,13	50,07	50,96	55,96	65,79	57,57	55,75	52,83	56,65	56,65
INDICE % DI SATURAZIONE	137,14	142,86	69,33	69,33	74,60	76,19	77,78	77,78	75,00	79,17	79,17	79,17	70,83	75,00	79,17	79,17	69,89	72,58	74,73	74,73

A.2 - Frequenza *"Part Time"* -

DESCRIZIONE	ASILO NIDO N.1 "I GIRASOLI"			TOT.	ASILO NIDO N. 2 "LE PRATOLINE"			TOT.	MICRONIDO N. 3 "LE PRIMULE"			TOT.	MICRONIDO N. 4 "IL PAGURO"			TOT.	TOTALI			
	o	n	d		o	n	d		o	n	d		o	n	d		o	n	d	
POSTI / BAMBINO				75				63				24				24				186
DOMANDE RICEVUTE	1	1	0	2	0	0	2	2	0	1	0	1	1	0	0	1	2	2	2	6
DIMISSIONI per:																				
Limite di età	0	0	0	0	0	0	0	0	0	0	0	0	0	0	0	0	0	0	0	0
Passaggio a *"Full Time"*	0	0	0	0	0	0	0	0	0	0	0	0	0	0	1	1	0	0	1	1
Trasferimento	0	0	0	0	0	0	1	1	0	0	0	0	0	0	0	0	0	0	1	1
Altro	0	1	0	1	0	0	0	0	0	0	0	0	0	0	0	0	0	1	0	1
TOTALE DIMISSIONI	0	1	0	1	0	0	1	1	0	0	0	0	0	0	1	1	0	1	2	3
PROPOSTE DI INSERIMENTI	8	1	0	9	0	2	0	2	0	2	0	2	0	0	0	0	8	5	0	13
RINUNCE INSERIMENTO per:																				
Costo retta	1	0	0	1	0	0	0	0	0	0	0	0	0	0	0	0	1	0	0	1
Altra sistemazione	1	0	0	1	0	0	0	0	0	1	0	1	0	0	0	0	1	1	0	2
Altri motivi	2	1	0	3	0	0	0	0	0	0	0	0	0	0	0	0	2	1	0	3
TOTALE RINUNCE	4	1	0	5	0	0	0	0	0	1	0	1	0	0	0	0	4	2	0	6
NUOVI INSERIMENTI	4	0	0	4	0	2	0	2	0	1	0	1	0	0	0	0	4	3	0	7
ISCRITTI	11	10	10	11	10	12	11	12	4	5	5	5	6	6	5	6	31	33	31	33
MEDIA PRESENZE GIORNALIERE	5,45	8,90	8,86	7,74	6,55	7,05	9,71	7,77	2,68	2,77	2,86	2,77	4,55	5,14	3,93	4,54	19,23	23,86	25,36	25,36
INDICE % DI UTILIZZO	7,27	11,87	11,81	10,32	10,40	11,19	15,41	12,33	11,17	11,54	11,92	11,54	18,96	21,42	16,38	18,92	10,34	12,83	13,63	13,63
INDICE % DI SATURAZIONE	14,67	13,33	13,33	14,67	16,67	19,05	17,46	19,05	16,67	20,83	20,83	20,83	25,00	25,00	20,83	25,00	16,67	17,74	16,67	17,74

A.3 - Andamento Generale (Tempo Pieno e Part Time)

DESCRIZIONE	ASILO NIDO N. 1 "I GIRASOLI"			TOT.	ASILO NIDO N. 2 "LE PRATOLINE"			TOT.	MICRONIDO N. 3 "LE PRIMULE"			TOT.	MICRONIDO N. 4 "IL PAGURO"			TOT.	TOTALI			
	o	n	d		o	n	d		o	n	d		o	n	d		o	n	d	
ISCRITTI	59	60	62	62	57	60	60	60	22	24	24	24	23	24	24	24	161	168	170	170
MEDIA PRESENZE GIORNALIERE	44,86	42,81	50,15	45,94	45,05	41,76	46,21	44,34	16,23	13,48	14,65	14,79	16,78	18,57	19,72	18,36	122,92	122,12	130,73	130,73
INDICE % DI UTILIZZO	59,81	57,08	66,87	30,63	71,61	66,29	73,35	35,19	67,63	56,17	61,04	30,81	69,92	77,36	82,17	38,24	68,09	65,66	70,28	70,28
INDICE % DI SATURAZIONE	78,67	80,00	82,67	41,33	90,48	95,24	95,24	47,62	91,67	100,00	100,00	50,00	95,83	100,00	100,00	50,00	86,56	90,32	91,40	91,4

Rispetto gli anni educativi precedenti gli indicatori sono stati calcolati sulla base del numero dei posti autorizzati per ogni struttura

A.4 - Analisi delle domande (Tempo Pieno e Part Time)

A.4.1 - ETA'	F.	M.	TOT.
Da zero a 6 mesi	2	7	9
Da 6 a 12 mesi	5	1	6
da 13 a 24 mesi	5	4	9
25 mesi e oltre	1	1	2
TOTALE	13	13	26

A.4.2 - ZONE DI RESIDENZA	COMPONENTI NUCLEO FAMILIARE				
	2	3	4	>4	TOT.
Centro storico	1	2	0	0	3
Centro città	0	6	0	1	7
Zona sud	1	2	2	1	6
Oltre Gesso	1	2	2	0	5
Oltre Stura	0	2	1	0	3
Altri Comuni	0	1	1	0	2
TOTALE	3	15	6	2	26

A - MICRO ASILO NIDO AZIENDA OSPEDALIERA S. CROCE

Micronido Aziendale n. 5 "Tataclò" - via Bongiovanni, 20 - Responsabile: Chiapella Antonello ASO S. Croce e Carle

Coordinamento pedagogico: Ivan Biga

A. 1 frequenza a *"Tempo pieno"* -

DESCRIZIONE	MICRONIDO N. 5 "TATACLO"			TOT.
	o	n	d	
POSTI / BAMBINO				20
DOMANDE RICEVUTE	1	1	2	4
DIMISSIONI per:				
Limite di età	0	0	0	0
Passaggio a *"Part Time"*	0	0	0	0
Trasferimento	0	0	0	0
Altro	0	0	0	0
TOTALE DIMISSIONI	0	0	0	0
PROPOSTE DI INSERIMENTO	0	0	3	3
RINUNCE INSERIMENTO per:	0	0	0	0
Costo retta	0	0	0	0
Altra sistemazione	0	0	0	0
Altri motivi	0	0	0	0
TOTALE RINUNCE	0	0	0	0
NUOVI INSERIMENTI	0	0	3	3
ISCRITTI	11	11	14	14,00
MEDIA PRESENZE GIORNALIERE	8,5	9,48	10,47	10,47
INDICE % DI UTILIZZO	42,50	47,40	52,35	52,35
INDICE % DI SATURAZIONE	55,00	55,00	70,00	70,00

A.2 - Frequenza *"Part time"* -

DESCRIZIONE	MICRONIDO N. 5 "TATACLO'"			TOT.
	o	n	d	
POSTI / BAMBINO				4
DOMANDE RICEVUTE	0	0	0	0
DIMISSIONI per:				0
Limite di età	0	0	0	0
Passaggio a *"Full Time"*	0	0	2	2
Trasferimento	0	0	0	0
Altro	0	0	0	0
TOTALE DIMISSIONI	0	0	2	2
PROPOSTE DI INSERIMENTO	0	0	0	0
RINUNCE INSERIMENTO per:				0
Costo retta	0	0	0	0
Altra sistemazione	0	0	0	0
Altri motivi	0	0	0	0
TOTALE RINUNCE	0	0	0	0
NUOVI INSERIMENTI	0	1	0	1
ISCRITTI	8	8	6	8,00
MEDIA PRESENZE GIORNALIERE	6,14	6,19	3,47	6,19
INDICE % DI UTILIZZO	153,50	154,75	86,75	154,75
INDICE % DI SATURAZIONE	200,00	200,00	150,00	200,00

A.3 - Andamento Generale (Tempo Pieno e Part Time)

DESCRIZIONE	MICRONIDO N. 5 "TATACLO'			TOT.
	o	n	d	
ISCRITTI	19,00	19,00	20,00	20,00
MEDIA PRESENZE GIORNALIERE	14,64	15,67	13,94	16,66
INDICE % DI UTILIZZO	61,00	65,29	58,08	69,42
INDICE % DI SATURAZIONE	79,17	79,17	83,33	83,33

B — RISTORAZIONE SCOLASTICA

Centro Cottura - Via Tetto Garrone n. 11 - fraz. S. Defendente, Cervasca (CN) tel. 0171 857310 - Responsabile: S.r.l. MARKAS Service Sig. Fabiani Danilo - Lubatti Manuela

Riferimento in Comune: Sig.ra Annamaria Viara, Via Roma n. 2 - tel. 0171/444.446

SCUOLE	PASTI EROGATI				MEDIA GIORNALIERA			
	ott	nov	dic	Totale	ott	nov	dic	Totale
B.1 - Scuole dell'infanzia statali								
A. RUATTA - Via XXVIII Aprile (2)	1.358	1.312	925	3.595	59,04	65,60	308,33	**1.198,33**
G. GHIGLIANO - Via Negrelli, 14 (2)	1.585	1.429	1.025	4.039	68,91	71,45	128,13	**504,88**
S. ARNAUD - Via Giacinto Giacosa (2)	1.026	993	663	2.682	44,61	49,65	82,88	**335,25**
FILLIA - Via S. Stefano, 9 (2)	1.106	946	741	2.793	48,09	47,30	92,63	**349,13**
L. VIANO - Via Rostagni, 25 (2)	951	894	659	2.504	41,35	44,70	82,38	**313,00**
Via Tetto Sacchetto, 9 - BOMBONI (3)	562	511	356	1.429	24,43	25,55	29,67	**119,08**
Via Valle Maira, 134bis - CONFRE (2)	622	635	434	1.691	27,04	31,75	54,25	**211,38**
CARLO COLLODI - CERIALDO (2)	702	694	475	1.871	30,52	34,70	59,38	**233,88**
M. VENTRE - RONCHI (2)	427	412	317	1.156	18,57	20,60	39,63	**144,50**
Via Monea Oltregesso, 75 - TETTO (2)	478	483	329	1.290	20,78	24,15	27,42	**107,50**
SUB TOTALE	8.817	8.309	5.924	23.050	383,35	415,45	394,93	**384,17**
B.2 - Scuole primarie statali								
G. PEANO - TETTO CANALE (4)	132	117	90	339	5,74	5,85	15,00	**56,50**
L. EINAUDI - Via Q. Sella, 39 (2)	5.759	4.803	3.427	13.989	250,39	240,15	1.142,33	**4.663,00**
P. GARELLI - Corso Soleri, 1 (2)	4.350	4.066	2.877	11.293	189,13	203,30	959,00	**3.764,33**
N. REVELLI - Viale Angeli, 82 (2)	3.865	3.493	2.482	9.840	168,04	174,65	413,67	**1.640,00**
L.B. ROLFI - Largo Bellino, 3 (2)	2.561	2.430	1.767	6.758	111,35	121,50	294,50	**1.126,33**
DON F. MIRAGLIO - B.GO SAN G (4)	779	632	394	1.805	33,87	31,60	65,67	**300,83**
B. DAMIANO - S.ROCCO CASTAGN	938	816	689	2.443	40,78	40,80	229,67	**814,33**
ANNA FRANK - CONFRERIA (4)	167	187	128	482	7,26	9,35	25,60	**96,40**
G. RODARI - M. DELL'OLMO (3)	2.812	2.373	1.577	6.762	122,26	118,65	197,13	**845,25**
B. NASETTA - M. DELLE GRAZIE (5)	433	382	268	1.083	18,83	19,10	44,67	**180,50**
B. BRUNI - PASSATORE	121	122	70	313	5,26	6,10	14,00	**62,60**
D. MARCHISIO - BOMBONINA	149	149	89	387	6,48	7,45	14,83	**64,50**
SUB TOTALE	22.066	19.570	13.858	55.494	959,39	978,50	923,87	**3.699,60**
B.3 - Scuole secondarie di primo grado statali								
M. D'AZEGLIO - Via Bersezio, 33 (5)	0	0	0	0	0,00	0,00	0,00	**0,00**
F. CENTRO - M. DELL'OLMO (6)	68	8	0	76	2,96	0,35	0,00	**1,27**
L. DA VINCI - Via Sobrero, 14 (5)	0	0	0	0	0,00	0,00	0,00	**0,00**
Via Mazzini, 3	0	0	0	0	0,00	0,00	0,00	**0,00**
SUB TOTALE	68	8	0	76	2,96	0,35	0,00	**1,27**
B.4 - Pasti Insegnanti a carico Stato								
I.C. CORSO SOLERI	429	405	275	1.109	18,65	17,61	17,19	**18,48**
I.C. VIA SOBRERO	552	525	359	1.436	24,00	22,83	22,44	**23,93**
I.C. VIALE ANGELI	527	508	343	1.378	22,91	22,09	21,44	**22,97**
I.C. OLTRESTURA	377	262	248	887	16,39	11,39	15,50	**14,78**
I.C. BORGO SAN GIUSEPPE	224	367	180	771	9,74	15,96	11,25	**12,85**
	0	0	0	0	0,00	0,00	0,00	**0,00**
SUB TOTALE	2.109	2.067	1.405	5.581	91,70	89,87	87,81	**93,02**
B.5 - Altri								
Pasti a carattere socio-assistenziale (2)	1.200	1.089	2.122	4.411	38,71	36,30	68,45	**47,95**
SUB TOTALE	1.200	1.089	2.122	4.411	38,71	36,30	68,45	**47,95**
B - TOTALE	**34.260**	**31.043**	**23.309**	**88.612**	**1.476,10**	**1.520,47**	**1.475,06**	**4.226,00**

(2)funzionante quale "Refettorio" dal 15/09/1997- (3) funzionante quale "Refettorio" dal 15/09/1998 - (4) funzionante quale "Refettorio" da ottobre 2001- (5) funzionante quale "Refettorio" dal 14/04/2004 - (6) funzionante quale "Refettorio"da settembre 2004 funzionante quale "Refettorio" da settembre 2012

N.B.: L'inizio del servizio di refezione scolastica per l'anno 2020 -2021 è stato deciso in autonomia dai vari Istituti Comprensivi e, nell'ambito degli stessi, dell'ordine di scuola.

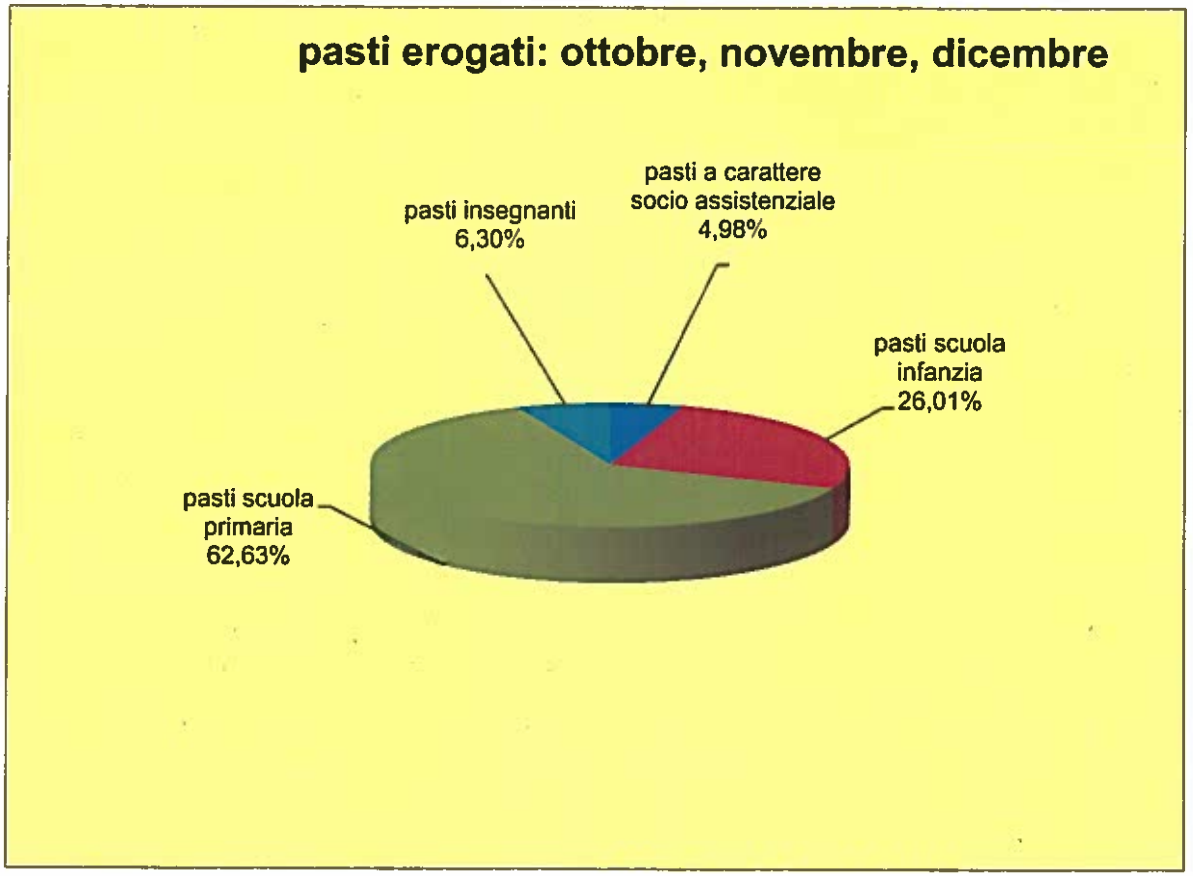

B. 6 — Incidenza alunni iscritti mensa anno scolastico 2020/2021

	Scuola dell'infanzia	Scuola primaria	Scuola secondaria	
	IV° trimestre	IV° trimestre	IV° trimestre	tot.
Alunni iscritti nei plessi ove è presente il servizio di ristorazione	633	2.497	1.546	4.676
Alunni iscritti al servizio di ristorazione	557	1.575	9	2.141
% bambini frequentanti la mensa	87,99	63,08	0,58	

B. 7 — Iscritti mensa 2020-2021

Scuola dell'infanzia			
Fascia	**Modalità agevolazione**	**Tariffa**	**Utenti**
esenti	handicap	esente	15
fascia 1	Isee non superiore a € 9.500,00	€ 1,25	171
fascia 2	Isee tra € 9.501,01 - € 12.500,0	€ 3,90	25
fascia 2 F	Isee tra € 9.501,01 - € 12.500,0	€ 3,50	14
fascia 3	Isee tra € 12.500,01 - € 16.500,	€ 4,20	18
fascia 3 F	Isee tra € 12.500,01 - € 16.500,	€ 3,75	8
fascia 4	Isee tra € 16.500,01 - € 22.000,	€ 4,30	12
fascia 4 F	Isee tra € 16.500,01 - € 22.000,	€ 3,85	13
fascia 5	Isee superiore a € 22.000,01	€ 4,90	141
fascia 5 F	Isee superiore a € 22.000,01	€ 4,45	90
Tot.			**507**

Scuola primaria			
Fascia	**Modalità agevolazione**	**Tariffa**	**Utenti**
esenti	handicap	esente	41
fascia 1	Isee non superiore a € 9.500,00	€ 1,25	310
fascia 2	Isee tra € 9.501,01 - € 12.500,0	€ 4,10	39
fascia 2 F	Isee tra € 9.501,01 - € 12.500,0	€ 3,70	32
fascia 3	Isee tra € 12.500,01 - € 16.500,	€ 4,60	29
fascia 3 F	Isee tra € 12.500,01 - € 16.500,	€ 4,05	25
fascia 4	Isee tra € 16.500,01 - € 22.000,	€ 4,70	27
fascia 4 F	Isee tra € 16.500,01 - € 22.000,	€ 4,15	16
fascia 5	Isee superiore a € 22.000,01	€ 5,10	628
fascia 5 F	Isee superiore a € 22.000,01	€ 4,55	313
tot.			**1.460**

Scuola secondaria			
Fascia	**Modalità agevolazione**	**Tariffa**	**Utenti**
esenti	handicap	esente	0
fascia 1	Isee non superiore a € 9.500,00	€ 1,25	1
fascia 2	Isee tra € 9.501,01 - € 12.500,0	€ 4,50	0
fascia 2 F	Isee tra € 9.501,01 - € 12.500,0	€ 4,00	0
fascia 3	Isee tra € 12.500,01 - € 16.500,	€ 5,00	0
fascia 3 F	Isee tra € 12.500,01 - € 16.500,	€ 4,45	1
fascia 4	Isee tra € 16.500,01 - € 22.000,	€ 5,10	0
fascia 4 F	Isee tra € 16.500,01 - € 22.000,	€ 4,55	0
fascia 5	Isee superiore a € 22.000,01	€ 4,75	6
fascia 5 F	Isee superiore a € 22.000,01	€ 4,75	1
tot.			**9**
		tot.	**1.976**
Non residenti nel Comune di Cuneo		5,30	165
		Totale generale	**2.141**

C. 1 — D.lgs 28/12/2000 n. 274 - Applicazione pena del lavoro di pubblica utilità

Riferimento in Comune: Sig. Bramardo Loris Via Roma n.2 - Tell. 0171 444461

	gennaio	febbraio	marzo	aprile	maggio	giugno	luglio	agosto	settembre	ottobre	novembre	dicembre
Nuovi inserimenti		1	1				2	1	1		1	1
Inserimenti in corso	2	1	1	5	5	5	2	3	3	5	4	5
Inserimenti cessati	2		1				2	1	1			1
Inserimenti n. giornate (*)	8	9	14	5	5	8	10	12	21	19	15	32

Gennaio 2020

(*) presso gli uffici	Lavori Pubblici Cimitero	Cultura Museo	Cultura Biblioteca	Settore Socio Educativo	Elettorale	Attività Produttive	Totale
n. persone inserite	1	3	0	0	1	0	5
n. giornate lavorative	5	4	0	0	1	0	10

Febbraio 2020

(*) presso gli uffici	Lavori Pubblici Cimitero	Cultura Museo	Cultura Biblioteca	Settore Socio Educativo	Elettorale	Attività Produttive	Totale
n. persone inserite	1	1	0	0	1	0	3
n. giornate lavorative	5	2	0	0	4	0	11

Marzo 2020

(*) presso gli uffici	Lavori Pubblici Cimitero	Cultura Museo	Cultura Biblioteca	Settore Socio Educativo	Elettorale	Attività Produttive	Totale
n. persone inserite	1	1	0	0	2	0	4
n. giornate lavorative	5	2	0	0	5	0	12

Aprile 2020							
(*) presso gli uffici	Lavori Pubblici Cimitero	Cultura Museo	Cultura Biblioteca	Settore Socio Educativo	Elettorale	Attività Produttive	Totale
n. persone inserite	2	2	0	0	1	0	5
n. giornate lavorative	5	0	0	0	0	0	5

Maggio 2020							
(*) presso gli uffici	Lavori Pubblici Cimitero	Cultura Museo	Cultura Biblioteca	Settore Socio Educativo	Elettorale	Attività Produttive	Totale
n. persone inserite	2	2	0	0	1	0	5
n. giornate lavorative	5	0	0	0	0	0	5

Giugno 2020							
(*) presso gli uffici	Lavori Pubblici Cimitero	Cultura Museo	Cultura Biblioteca	Settore Socio Educativo	Elettorale	Attività Produttive	Totale
n. persone inserite	2	2	0	0	1	0	5
n. giornate lavorative	5	3	0	0	0	0	8

Luglio 2020							
(*) presso gli uffici	Lavori Pubblici Cimitero	Cultura Museo	Cultura Biblioteca	Settore Socio Educativo	Elettorale	Attività Produttive	Totale
n. persone inserite	1	1	0	0	2	0	4
n. giornate Lavorative	5	7	0	0	5	0	17

Agosto 2020							
(*) presso gli uffici	Lavori Pubblici Cimitero	Cultura Museo	Cultura Biblioteca	Settore Socio Educativo	Elettorale	Attività Produttive	Totale
n. persone inserite	1	0	0	0	3	0	4
n. giornate lavorative	5	0	0	0	7	0	12

Settembre 2020							
(*) presso gli uffici	Lavori Pubblici Cimitero	Cultura Museo	Cultura Biblioteca	Settore Socio Educativo	Elettorale	Attività Produttive	Totale
n. persone inserite	2	0	0	0	2	0	4
n. giornate lavorative	7	0	0	0	7	0	14
Ottobre 2020							
(*) presso gli uffici	Lavori Pubblici Cimitero	Cultura Museo	Cultura Biblioteca	Settore Socio Educativo	Elettorale	Attività Produttive	Totale
n. persone inserite	2	2	0	0	1	0	5
n. giornate lavorative	14	0	0	0	5	0	19
Novembre 2020							
(*) presso gli uffici	Lavori Pubblici Cimitero	Cultura Museo	Cultura Biblioteca	Settore Socio Educativo	Elettorale	Attività Produttive	Totale
n. persone inserite	2	2	0	0	1	0	5
n. giornate lavorative	13	0	0	0	2	0	15
Dicembre 2020							
(*) presso gli uffici	Lavori Pubblici Cimitero	Cultura Museo	Cultura Biblioteca	Settore Socio Educativo	Elettorale	Attività Produttive	Totale
n. persone inserite	3	2	0	0	2	0	7
n. giornate lavorative	15	0	0	0	17	0	32

D — INTERVENTI A FAVORE DELLE FAMIGLIE

Riferimento in Comune: Pellegrino Rosanna tel.444 512/444 451 - Cofano Gianmarc 0171/444506

D. 1 - I.S.E.E.	ottobre	novembre	dicembre	Totale
Dichiarazioni Sostitutive Uniche (D.S.U.)	11	15	6	32

			Totale
D. 2 - Assegno a sostegno del nucleo familiare [art. 65 L.23/12/1998, n. 448 e		domande presentate	22
		domande accolte	17

D. 3 - Assegno per maternità [art. 66 L. 23/12/1998, n. 448 s.m.i.]		domande presentate	22
		domande accolte	19

D. 4 - Rimborso spese sanitarie	anno 2015	anno 2016	anno 2017	anno 2018	anno 2019	anno 2020
Domande per rimborsi emessi/persone	16	2	18	10	6	3
Totale spesa €	823,15	200	1.327,62	785	386,90	349,3

D. 5 - Fondo sostegno locazione – bando anni 2019 e 2020 (domande dal 1 al 30 settembre 2020)	anno 2019 - risorse assegnate € 63.194,74			anno 2020 - risorse assegnate € 202.805,43		
	Totale	ammesse	non ammesse	Totale	ammesse	non ammesse
domande pervenute a Cuneo *	134	37	97	172	60	112
domande pervenute in tutti gli altri comuni	95	33	62	120	49	71
tot. domande pervenute per l'intero ambito territoriale n. 14	229	70	159	292	109	183

D. 6 - Bonus Energia Elettrica, Gas e Bonus idrico (Del. Dell'Autorità per l'energia elettrica e il gas ARG/elt 117/08 e s.m.i.) pari o inferiore a € 8.265				
		ottobre-novembre-dicembre		
	Disagio fisico	Famiglie numerose (ISEE < € 20.000,00)		Totale
- bonus energia elettrica: nuovi e rinnovi (ARG 117/08)	1	6	147	154
- bonus energia gas: nuovi e rinnovi (arg. 117/08)			14	144
- bonus idrico: nuovi e rinnovi (delibera 8.9.7/2017/R/IDR)			120	120

D. 7 - Bando Emergenza Casa				
- Bando Emergenza Casa 9 (misura 1/a - prevenzione situazione di sfratto) (domande pervenute)	81	22	0	103
	ottobre	novembre	dicembre	Totale
- Interventi Misure Regionali casa ASLO	0	0	1	1
- Morosità incolpevole (domande pervenute)	0	0	0	0

D. 8 - Buoni taxi [Deliberazione Giunta Comunale del 28/12/2010 n. 362]				
	ottobre	novembre	dicembre	Totale
domande presentate	0	0	0	0
domande accolte	0	0	0	0

*Il Comune di Cuneo è capofila dell'Ambito territoriale n. 14: Acceglio, Beinette, Bernezzo, Busca, Canosio, Caraglio, Cartignano, Castelmagno, Celle di Macra, Cervasca, Dronero, Elva, Macra, Margarita, Marmora, Montemale di Cuneo, Monterosso Grana, Pianfei, Pradleves, Prazzo, Roccabruna, San Damiano Macra, Stroppo, Valgrana, Vignolo, Villar San Costanzo.

D. 9 - Contrassegno parcheggi invalidi D.L. del 30/04/1992 (art. 188 C.d.s.) e D.P.R. n. A90 del 24/07/1996				
	ottobre	novembre*	dicembre*	totale
Contrassegni rilasciati per 3 mesi				
domande pervenute in rinnovo	0	0	0	0
domande nuove	0	0	0	0
domande cancellate	0	0	0	0
domande accolte				**0**
Contrassegni rilasciati per 6 mesi				
domande pervenute in rinnovo	0	0	0	0
domande nuove	0	0	0	0
domande cancellate	0	0	0	0
domande accolte				**0**
Contrassegni rilasciati per 8 mesi				
domande pervenute in rinnovo	0	0	0	0
domande nuove	0	0	0	0
domande cancellate	0	0	0	0
domande accolte				**0**
Contrassegni rilasciati per 1 anno				
domande pervenute in rinnovo	0	0	0	0
domande nuove	0	0	0	0
domande cancellate	0	0	0	0
domande accolte				**0**
Contrassegni rilasciati 18 mesi				
domande pervenute in rinnovo	0	0	0	0
domande nuove	0	0	0	0
domande cancellate	0	0	0	0
domande accolte				**0**
Contrassegni rilasciati per 22 mesi				
domande pervenute in rinnovo	0	0	0	0
domande nuove	0	0	0	0
domande cancellate	0	0	0	0
domande accolte				**0**
Contrassegni rilasciati per 2 anni				
domande pervenute in rinnovo	0	0	0	0
domande nuove	2	0	0	2
domande cancellate	0	0	0	0
domande accolte				**2**
Contrassegni rilasciati per 3 anni				
domande pervenute in rinnovo	0	0	0	0
domande nuove	1	0	0	1
domande cancellate	0	0	0	0
domande accolte				**1**
Contrassegni rilasciati per 4 anni				
domande pervenute in rinnovo	0	0	0	0
domande nuove	0	0	0	0
domande cancellate	0	0	0	0
domande accolte				**0**
Contrassegni rilasciati per 5 anni				
domande pervenute in rinnovo	8	0	0	8
domande nuove	8	0	0	8
domande cancellate	0	0	0	0
domande accolte				**16**
Permessi per manifestazione varie diversamente abili (temporanei)	**0**	0	0	**0**
Totale domande nuove + rinnovi				**19**
Totale domande nuove				**11**
Totale domande pervenute in rinnovo				**8**
Totale domande cancellate				**0**
Tesserini in corso di validità al 31/12/2020				**1064**
***Servio assegnato all'ufficio "Sportello del Cittadino"**				**0**

E — INTERVENTI PER L'ABITAZIONE

[Legge Regionale 12 co. 3 L.R. 17 febbraio 2010 s.m.i.]

Riferimento in Comune: Sig ra Bramardi Rosalba tel. 0171 - 444514

E. 1 - Assegnazione di alloggi di Edilizia Residenziale Pubblica: domande in graduatoria (bando 22 ottobre 2014)

	ottobre	novembre	dicembre	Totale
Assegnazioni in graduatoria	1	3		4
Assegnazioni per emergenza abitativa [art. 13 L.R.2803/1995, n. 46 s.m.i.		1		1
Assegnazioni a favore di appartenenti alle forze armate [art. 13 bis L.R. 2803 /1995, n. 46 s.m.i.]				0
Assegnazioni temporanee [art. 13, comma 6, L.R.2803/1995, n. 46 s.m.i.]				0
TOTALE assegnazione effettuate nel trimestre				5
tempo medio di assegnazione gg.				29

"Regolarizzazione di assegnazione provvisoria L.R. 3/2010, art. 10, co.1 – D.P.G.R. S/10/2011, n. 12/R, art. 6, co. 1., lett. e bis" riportando quello che c'e scritto in Dt.	0

E. 2 - Analisi delle assegnazioni di E.R.P. effettuate nel trimestre

E. 2. 1 - Fasce di età

	20/30	31/40	41/50	51/60	61/70	oltre 70	Totale
Graduatoria			2	2			4
Emergenza			1				1
Forze Armate							0
Temporanea							0
Totale	0	0	3	2	0	0	5

E. 2. 2 - Zona di residenza originaria

	altopiano	frazioni	altri Comuni	senza fissa dimora	Totale
Graduatoria	2	2			4
Emergenza	1				1
Forze Armate					0
Temporanea					0
Totale	3	2	0	0	5

E. 2. 3 - Cittadinanza

	Italiani	U.E.	Extra comunitari	Totale
Graduatoria	2		2	4
Emergenza			1	1
Forze Armate				0
Temporanea				0
Totale	2	0	3	5

E. 2. 4 - Professioni

	dipendenti	autonomi	pensionato	non occupato	Totale
Graduatoria	3			1	4
Emergenza				1	1
Forze Armate					0
Temporanea					0
Totale	3	0	0	2	5

F — Centro Migranti

Via Leutrum, 7 Cuneo — Responsabile Sig.ra Gerbaudo Bruna - tel. 0171 634664

F. - Accessi

F. 1. 1 - Residenza	ottobre	novembre	dicembre	Totale
Residenti nel Comune di Cuneo	126	132	121	379
Residenti in altri Comuni ASL CN1*	78	67	61	206
Residenti Comuni ASL CN2*	51	33	23	107
Residenti in altri Comuni	1	0	0	1
Totale	256	232	205	693

il Tot. degli accessi è maggiore della somma del n. delle pratiche e cupa project perché si aggiungono gli accessi per cittadinanza, ricongiungimenti, informazioni

F. 1. 2 - Pratiche permessi/carta soggiorno	ottobre	novembre	dicembre	Totale
Italia	0	3	19	22
Europa	0	0	26	26
Est Europa	34	7	27	68
Africa	31	51	29	111
Asia	15	4	39	58
America	5	2	5	12
Oceania	0	0	0	0
Totale	85	67	145	**297**

PRENOTAZIONI CUPA PROJECT				
Nazionalità	ottobre	novem	dicem	totale
Italia	0	0	0	0
Europa	0	0	0	0
Est Europa	4	7	8	19
Africa	64	58	25	147
Asia	4	7	8	19
America	1	1	2	4
Oceania	0	0	0	0
Totale	73	73	43	**189**

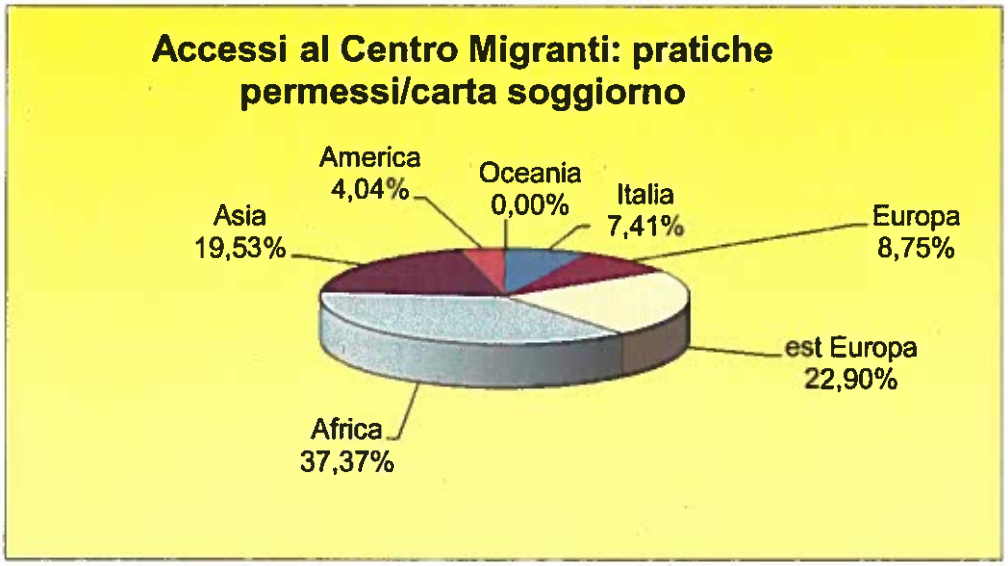

F. 2 - Informazioni telefoniche

F. 2. 1 - Residenza	ottobre	novembre	dicembre	Totale
Residenti nel Comune	75	56	91	222
Residenti in altri Comuni ASL CN1*	93	48	83	224
Residenti in altri Comuni ASL CN2*	98	53	22	173
Residenti in altri Comuni	82	72	91	245
Non individuabili	58	23	61	142
Totale	406	252	348	**1.006**

Totali (accessi + telefonate)	**662**	**484**	**553**	**1.699**

F. 3 - Consulenza

13%	"sportello informativo"
46%	"rinnovi e ricongiungimenti"
35%	"prenotazioni Cupa Project"
6%	"accompagnamento sociale e pratiche"

F. 4 - Progetto permessi di soggiorno (8)

	Moduli compilati
Carta di soggiorno	54
Permesso di soggiorno	161
Totale accessi	**215**
Prenotazioni cupa projet	189

(8) Compilazione della modulistica relativa alla nuova procedura di rilascio/rinnovo dei Permessi e delle Carte di Soggiorno a cura del Centro Migranti in collaborazione con la Prefettura a partire dall' 11 dicembre 2006

*ASL CN1 distretti di Borgo San Dalmazzo - Dronero - Mondovì, Ceva, Savigliano - Fossano, Saluzzo

*ASL CN2 distretti di Alba e Bra

G — CENTRI INCONTRO COMUNALI PER ANZIANI

Riferimento in Comune: Sig.ra Raffaella Rigoni Via Roma n.2 - Tel. 0171 444450

Ubicazione Centro	nuovi iscritti	totale iscritti	data attivazione servizio a carattere infermieristico
Centro n. 1 Via Fr.lli Vaschetto 10	117	117	16/02/2004
Centro n. 2 P.zza 2° Rgt. Alpini 3	35	40	04/04/2007
Centro n. 3 Via M. L. Alessi 18 - S. Pio	45	45	12/06/2003
Centro n. 4 Via Crissolo 9 - Mad. Olmo	122	122	09/02/2004
Centro n. 5 Via Demonte 16 - S. Rocco C	86	86	31/03/2003
Centro n. 6 Via Lesegno - B.go S. Giuseppe	51	51	
Centro n. 7 Via L. Teresio Cavallo 47	125	125	22/10/2007
Centro n. 8 Via V. Maira 144 - Confreria	143	143	18/11/2002
TOTALE ISCRITTI	724	729	

Frequenza al servizio a carattere infermieristico ()														
Centri d'Incontro Comunali	2007	2008	2009	2010	2011	2012	2013	2014	2015	2016	2017	2018	2019	2020
Centro 1 (ex Ospedale S. Croce)	1.340	1.320	1.310	1.325	1.320	1.310	1340	1.305	1.280	800	600	500	250	0
Centro 2 (P.le Regimento Alpini, 3)												166	177	0
Centro 3 (San Pio e Passatore)	1.285	1.270	1.315	1.330	1.315	1.330	1372	1.344	1.350	1.000	300	380	329	0
Centro 4 (Madonna dell'Olmo)	2.260	2.273	2.287	2.290	2.301	2.320	2326	2.322	2.312	1.000	600	300	0	0
Centro 5 (San Rocco)	1.380	1.352	1.380	1.384	1.392	1.402	1420	1.380	1.372	800	750	700	600	0
Centro 8 (Confreria)	1.230	1.253	1.240	1.235	1.230	1.262	1281	1.270	1.236	1.000	1050	200	200	0
Donatello	950	907	935	930	915	905	920	905	901	1.000	300	300	300	0
Centro 7 (S. Paolo - Cuneo 2)	430	438	482	491	510	530	542	505	535	533	500	500	200	0
Totale	**8.875**	**8.813**	**8.949**	**8.985**	**8.983**	**9.059**	**9.201**	**9.031**	**8.986**	**6.133**	**4.100**	**3.046**	**2.056**	*

() Dati comunicati dalle Organzzazioni del Soccorso operanti nei singoli Centri

* Il servizio infermieristico presso i Centri d'Incontro ha sospeso l'attività, ai sensi del DPCM 4 marzo 2020 " Misure di contenimento e gestione dell'emergenza epidemiologica da COVID-19"

H — ATTIVITA' MOTORIA PER ANZIANI

Riferimento in Comune: Sig.ra Raffaella Rigoni Via Roma n.2 - Tel. 0171 444450

H. 1 - Palestra di vita

Analisi iscritti per fasce di età

zone di residenza	< 60		61/65		66/70		71/75		76/80		81/85		86/90		totale		
	M	F	M	F	M	F	M	F	M	F	M	F	M	F	M	F	
Centro storico							1	0			0				1	0	
Centro Città								1		2		1		1	0	5	
Zona Sud									0		0	0			0	0	
Oltre Gesso										0					0	0	
Oltre Stura						1		1		1					0	3	
Non residenti															0	0	
Totale	0	0	0	0	0	1	1	2	0	3	0	1	0	1	1	8	9

L — Riepilogo anni precedenti

Servizi e attività indicatori	2003	2004	2005	2006	2007	2008	2009	2010	2011	2012	2013	2014	2015	2016	2017	2018	2019	2020	% 2019-20	differenza 201.920,00
Asili Nido																				
media presenza giornaliera	111,21	111,92	98,56	103,11	116,40	117,61	119,52	122,57	131,49	123,52	123,00	107,24	111,25	114,53	139,05	141,46	142,22	58,98	-58,53%	- 83,24
indice di utilizzo Tempo Pieno	75,43	75,65	71,42	68,94	71,5	74,87	75,97	78,1	81,42	76,25	75,92	66,2	68,67	61,58	65,59	66,73	67,25	29,98	-55,42%	- 37,27
indice di saturazione Tempo Pieno	89,25	86,23	82,65	79,85	83,39	87,43	90,13	91,14	87,85	87,87	88,45	84,16	88,43	80,11	85,26	84,96	86,19	63,3	-26,56%	- 22,89
domande ricevute Tempo Pieno		115	109	97	129	148	127	163	135	130	103	119	114	88	139	115	125	99	-20,80%	- 26,00
nuovi inserimenti Tempo Pieno		83	77	114	86	66	78	73	86	85	73	37	54	63	91	88	76	48	-36,84%	- 28,00
Numero utenti Baby Parking assistiti con voucher				6	14	15	26	23	41	12	3	2	6	2	10	1	0	0	0,00%	-
Centri d'incontro	1.161	1.265	1.109	1.155	1.051	1.065	1.068	1.030	1.008	1.033	1.099	927	825	871	849	804	818	729	-10,86%	- 89,00
Frequenza al servizio a carattere infermieristico		6.265	6.703	7.632	8.875	8.813	8.949	8.985	8.983	9.059	9.201	9.031	8.986	6.133	4.100	3.046	2.056	0	-100,00%	- 2.056,00
Informagiovani																				-
media giornaliera accessi	50,46	50,09	55,41	58,53	76,27	62,48	56,24	54,7	58,96	62,13	51,68	47,26	43,73	42,53	125,79	0	0	0		-
media gior.richiesta informazioni	59,15	56,86	69,12	76,24	117,21	90,59	80,53	75,05	94,21	87,45	79,98	70,44	63,58	63,55	56,57	0,00	0,00	0,00		-
n.umero accessi + accessi internet + facebook								14136	14.683	15.578	51.776	79.683	159.183	228.310	446.168	0	0	0		-
Cantieri di lavoro																		0		-
giornate lavoro totali	2.037	1.767	1.493	1.311	646	494	250	2.424	651	794	624	0	260	253	0	0	0	0		-
Edilizia Residenziale Pubblica																				-
domande partecipazione bando 2014												442	0	0	0	0	0	0		-
Assegnazioni	16	33	20	22	21	18	17	25	16	27	52	28	20	78	15	21	27	10	-62,96%	- 17,00
ISEE									763	862	926	1161	922	1394	1242	1378	989	288	-70,88%	- 701,00
Assegni Nucleo familiare	67	67	74	47	83	81	87	90	73	99	137	150	241	137	147	158	158	168	6,33%	10,00
Assegni Maternità	43	39	52	67	43	60	77	65	44	80	61	60	116	88	80	57	47	72	53,19%	25,00
Contributi alla locazione (domande accolte ambtito territoriale)					973	973	446	463	0	254	0	0	130	0	0	0	0	306	0,00%	306,00
Contributi alla locazione (domande accolte a Cuneo)													283	0	0	0	0	215	0,00%	215,00
Esenzione dal pagamento del ticket sanitari					212	227	271	259	430	31	25	23	16	2	18	10	6	3	-50,00%	- 3,00
Contributi barriere architettoniche (dom pervenute)	12	4	18	9	21	13	9	5	10	6	5	1	2	2	1	1	6	3	-50,00%	- 3,00
Contributi barriere architettoniche (importi erogati)																	13	7	-46,15%	- 6,00
Buoni taxi					45	98	113	111	106	91	74	57	54	48	47	46	37	29	-21,62%	- 8,00
Parcheggio invalidi: tess. in corso di validità							950	1007	1.124	1.088	855	899	954	947	805	1.075	1.102	1.062	-3,63%	- 40,00
Centro Migranti - accessi			6506	7179	8913	8915	9293	9063	9.498	10.501	10.647	11.008	10.810	11.237	10.856	10.365	7.720	2.800	-63,73%	- 4.920,00
Moduli compilati per permessi /carta di soggiorno											2.119	1.681	1.527	1.482	1.527	1.176	1.176	700	-40,48%	- 476,00
Emergenza casa misura 5									297		278	182	301	153	0	-			0,00%	-
Emergenza casa misura 6															183	-			0,00%	-
Emergenza casa misura 7																180			0,00%	-
Emergenza casa misura 8																	104		0,00%	- 104,00
Emergenza casa misura 9																		200	0,00%	200,00
Morosità involpevole															3	3	1	2	100,00%	1,00
Interventi Misure Regionali casa ASLO (Aenzia Sociale per la Locazione, dom. pervenute)															11	11	15	8	-46,67%	- 7,00
SIA (Sostegno per l'inclusione Attiva, dom. pervenute															40	0	0	0	0,00%	-
Bonus energia elettrica										536	689	798	456	642	739	809	716	651	-9,08%	- 65,00
Bonus gas										443	395	685	313	598	688	754	638	604	-5,33%	- 34,00
Bonus idrico																380	505	512	1,39%	7,00
Ristorazione scolastica																				-
pasti scuola dell'infanzia	80.236	81.927	82.168	79.655	76.349	73.361	75.058	81.918	81.942	85.947	81.003	79.904	77.425	76.510	77.604	80.927	80.879	39.523	-51,13%	########## ######
pasti scuola primaria	117.162	131.711	145.420	163.848	165.372	168.951	178.589	181.801	176.483	177.199	165.896	156.973	161.287	163.016	171.284	177.229	182.039	96.128	-47,19%	########## ######
pasti scuola secondaria I° grado		6.645	11.436	4.008	9.722	9.689	9.197	12.504	11.724	8.662	10.466	7.944	8.625	8.012	7.477	7.288	4.302	376	-91,26%	- 3.926,00
insegnanti		11.130	13.072	13.135	14.517	16.464	18.148	17.638	16.270	16.285	14.211	14.093	13.969	14.371	15.010	16.483	17.780	9.359	-47,36%	- 8.421,00
																		159.141		
pasti a carattere socio - assistenziale	4.175	3.195	3.506	10.636	3.449	3.174	3.602	3.668	3.699	10.064	7.680	7.229	8.526	8.352	8.225	8.267	11.477	18.401	60,33%	6.924,00
TOTALE	201.573	231.413	252.098	260.646	265.960	268.465	280.992	293.861	288.419	298.157	279.256	268.143	270.032	270.261	279.600	290.194	296.477	163.787	-44,76%	########## ######
Pasti estate																				-
Scuola materna estiva					1.594	1.015	331	702	481	749	561	858	868	746	671	1.127	784	0	-100,00%	- 784,00
Centro diurno estivo					2.029	1.464	1.880	1.743	1.513	1.154	605	- 836	264	0	0	0	0	0	0,00%	-
Adulti (assistenza estate ragazzi)										165	54	167	135	0	0	0	0	0	0,00%	-
pasti a carattere socio - assistenziale					617	574	574	615	623	615	2.400	1.253	0	0	0	0	0	0	0,00%	-
Totale pasti erogati (estivi)					4.240	3.053	2.785	3.410	2.617	2.683	3.620	3.114	1.267	746	671	1.127	784	0	-100,00%	- 784,00
Totale generale pasti					270.200	271.518	283.777	297.271	289.036	300.840	282.876	269.257	271.299	271.007	280.271	291.321	297.261	163.787	-44,90%	########## ######
media giornaliera pasti	995,25	1.040,75	1.399,47	1.423,00	1.419,00	1.425,00	1.565,00	1.864,00	1.588,19	1.630,71	1.598,99	1.414,36	1.399,29	1.249,83	1.655,10	1.649,53	1.271,81	1.661,80	30,66%	389,99

I — Riepilogo 2020

Descrizione	I trimestre	II trimestre	III trimestre	IV trimestre	Totali
Asilo Nido Comunali					
media presenza giornaliera	0,00	0,00	105,20	130,73	58,98
indici di utilizzo Tempo Pieno	0,00	0,00	49,62	70,28	29,98
indici di saturazione Tempo Pieno	91,5	0,00	70,3	91,4	63,30
domande ricevute	31	17	31	20	99
nuovi inserimenti	1	0	30	17	48
Voucher asili nido	0	0	0	0	0
Centri di incontro per anziani					
totale iscritti	572	607	729	729	729
Frequenza al servizio a carattere infermieristico				0	0
Edilizia Residenziale Pubblica					
domande pervenute bando 2014	0	0	0	0	0
assegnazioni effettuate	0	0	4	5	9
regolarizzazione assegnazione provvisoria L.R. 3/2010	1	0	0	0	1
Dichiarazioni ISEE	137	44	75	32	288
Assegno nucleo familiare					
domande pervenute	30	89	27	22	168
domande accolte	27	83	26	17	153
Assegno maternità					
domande pervenute	10	14	26	22	72
domande accolte	9	11	24	19	63
Buoni taxi: domande presentate	26	1	2	0	29
domande accolte	26	1	2	0	29
Parcheggio invalidi					
Parcheggio invalidi nuovi e rinnovi	85	24	80	19	208
tesserini in corso di validità	1059	1082	1044	1.064	1.062
Barriere architettoniche: domande accolte	1	1	0	1	3
Barriere architettoniche: importi erogati anche per anni preceden	0	0	1	6	7
Emergenza casa misura 9 (dom. pervenute)	0	0	97	103	200
Morosità involpevole	0	2	0	0	2
Interventi Misure Regionali casa ASLO (Aenzia Sociale per la Locazione, dom. pervenute)	2	3	2	1	8
REI (reddito di inclusione)	0	0	0	0	0
SIA (Sostegno per l'inclusione Attiva, dom. pervenute	0	0	0	0	0
Bonus energia elettrica (ARG. 117/08)	88	191	218	154	651
Bonus gas: nuovi e rinnovi (ARG. 117/08)	86	172	202	144	604
Bonus idrico: nuovi e rinnovi (ARG. 117/08)	59	158	175	120	512
Contributi alla locazione: ambito territoriale n. 14(domande accolte)	0	0	0	215	215
Contributi alla locazione: domande accolte a Cuneo)	0	0	0	306	306
Rimborso spese sanitarie (domande accolte)	0	0	0	3	3
Centro Migranti - accessi	1221	630	256	693	2.800
Moduli compilati per permessi /cartadi soggiorno	198	100	187	215	700
Ristorazione scolastica					
scuola dell'infanzia: pasti erogati	14.615	0	1.858	23.050	39.523
media giornaliera	429,85	0,00	232,25	384,17	261,57
scuola primaria: pasti erogati	36.924	0	3.710	55.494	**96.128**
media gior.	1.086,00	0,00	247,33	3.699,60	1.258,23
Scuola secondaria di 1° grado: pasti erogati	300	0	0	76	**376**
Insegnanti	3.276	0	502	5.581	**9.359**
tot. Parziale	55.115	0	6.070	84.201	145.386
pasti a carattere socio-assistenziale (2)	5.226	4.646	4.118	4.411	**18.401**
Totale	**60.341**	**0**	**10.188**	**88.612**	**159.141**
Pasti estate					
Scuola materna estiva	0	0	0	0	0
Totale pasti erogati estate	**0**	**0**	**0**	**0**	**0**
Totale pasti erogati	**60.341**	**4.646**	**10.188**	**88.612**	**163.787**
media giornaliera (senza Est. Rag.)	1.678,46	51,05	691,68	4.226,00	1.661,80
media gior. (Estate Ragazzi)	0,00	0,00	0,00	0,00	0,00