



COMUNE DI CUNEO

SETTORE PERSONALE, SOCIO EDUCATIVO E APPALTI



**Le Città
sostenibili
DELLE BAMBINE
E DEI BAMBINI**

REPORTING

sui principali servizi

III TRIMESTRE 2018

ANNO 23 N. 95

Assessorato ai Servizi Socio Educativi e Pari Opportunità

Giordano Franca	Servizi educativi, scolastici e per la terza età Iniziative del ben-essere	Tel. 0171 444375 franca.giordano@comune.cuneo.it
Manassero Patrizia	Bilancio, tributi, economato Politiche per l'integrazione e l'accoglienza Politiche sociali	Tel. 0171 444511 patrizia.manassero@comune.cuneo.it
Giraudò Domenico	Politiche giovanili Smart city Innovazione nei servizi SED Open data URP	Tel. 0171 444215 domenico.giraudò@comune.cuneo.it
Rinaldi Giorgio	Dirigente	Tel. 0171 444447 giorgio.rinaldi@comune.cuneo.it
Rosalba Bramardi	Responsabile servizi alle famiglie	Tel. 0171 444514 rosalba.bramardi@comune.cuneo.it
Ivan Biga	Responsabile Asilo Nido, Servizi socio educativi e scolastici	Tel. 0171 692079 ivan.biga@comune.cuneo.it
Raffaella Rigoni	Terza Età, Servizi sociali e scolastici	Tel. 0171 444450 raffaella.rigoni@comune.cuneo.it

A cura di P. Marchisio



INDICE

ATTIVITA' ORDINARIE DEL SETTORE

A. Asili nido Comunali	Pag.	2/3/4/5/6
B. Ristorazione scolastica	Pag.	7/8/9
C. Lgs 28/12/2000 n. 274 - Applicazione pena del lavoro di pubblica utilità	Pag.	10/11
D. Interventi a favore delle famiglie	Pag.	12/13
E. Interventi per l'abitazione	Pag.	14
F. Centro Migranti	Pag.	15/16
G. Centri Incontro	Pag.	17

ATTIVITA' STRAORDINARIE DEL SETTORE

H. Estate Ragazzi	Pag.	18
-------------------	------	----

NOTE DI LETTURA

- 1) Le zone di residenza, ove indicate, sono convenzionalmente definite in:
- ◆ Centro storico: zona nord dell'Altopiano e zone fluviali da P.zza Torino a C.so Soleri/P.zza Galimberti/C.so Garibaldi
 - ◆ Centro Città: zona dell'Altopiano e zone fluviali comprese tra C.so Soleri/P.zza Galimberti/C.so Garibaldi e C.so Galileo Ferraris/C.so Vittorio Emanuele II°.
 - ◆ Zona sud: Zona dell'Altopiano e zone fluviali a monte di C.so Ferraris/C.so Vittorio Emanuele II°.
 - ◆ Oltre Gesso/Oltre Stura: residenti al di là dei rispettivi fiumi.

A - ASILI NIDO COMUNALI

Riferimenti in Comune: sig.ra Mana Emma Boero - Tel. 0171 444503 - Coordinamento pedagogico: Ivan Biga
 Asilo Nido Comunale a gestione diretta: Nido n. 1 "I girasoli" - Via S. Pellico n. 5 - tel. 0171 692079 - Responsabile Ivan Biga
 Asili Nido Comunali in appalto: Nido n. 2 "Le pratoline" - Via Bruno di Tomalorte n. 19 - tel. 0171 64486 - Responsabile Sodexo Italia S.p.A. Savina Lauro
 Micronido n. 3 "Le primule" - via S. Pellico n. 5 - tel. 0171/634017 - Responsabile Sodexo Italia S.p.A. Chiara Martini
 Micronido n. 4 "Il Paguro" - via Carlo Emanuele III n.6 - tel.0171/692945 - Responsabile Sodexo Italia S.p.A. Stefania Sisca

A.1 - Frequenza "Tempo pieno" -

DESCRIZIONE	ASILO NIDO N. 1 "I GIRASOLI"			ASILO NIDO N. 2 "LE PRATOLINE"			LE PRIMULE "	MICRONIDO N. 3			MICRONIDO N. 4 "IL PAGURO"			TOTALI				
	I	a	s	I	a	s		I	a	s	I	a	s	I	a	s		
POSTI / BAMBINO	75	36	75	75			63						24			42	186	
DOMANDE RICEVUTE	6	2	3	11	7	3	2	2	1	1	4	1	2	2	5	16	8	32
DIMMISSIONI per:																		0
Limite di età	26	0	0	26	0	0	0	26	9	0	0	10	0	0	10	71	0	71
Passaggio a "Part Time"	0	0	0	0	0	0	0	0	0	0	0	0	0	0	0	0	0	0
Trasferimento	1	0	0	1	0	0	0	0	0	0	0	0	0	0	0	1	0	1
Altro	0	0	0	0	0	0	0	0	0	0	0	0	0	0	0	0	0	0
TOTALE DIMISSIONI	27	0	0	27	26	0	0	26	9	0	0	10	0	0	10	72	0	72
PROPOSTE DI INSERIME	0	0	23	23	0	0	20	20	0	0	12	0	0	8	8	0	0	63
RINUNCE																		0
INSERIMENTO per:																		0
Costo reità	0	0	0	0	0	0	0	0	0	2	2	0	0	0	0	0	0	2
Altra sistemazione	0	0	0	0	0	1	1	1	0	0	0	0	0	0	0	0	0	1
Altri motivi	0	0	2	2	0	0	0	0	0	0	0	0	0	0	0	0	0	2
TOTALE RINUNCE	0	0	2	2	0	0	1	1	0	0	2	2	0	0	0	0	0	5
NUOVI INSERIMENTI	0	0	21	21	0	0	19	19	0	0	10	10	0	8	8	0	0	58
ISCRITTI	62	37	56	62,00	53		46	53,00	17		18	18,00	19		17	19,00	151	151
MEDIA PRESENZE GIORNALIERE	30,78	30,54	46	38,39	34,36		37,11	35,74	11,18		13,21	12,20	13,05		14,53	13,79	89,37	110,85
INDICE % DI UTILIZZO	41,04	84,83	61,33	51,19	54,54	0,00	58,90	56,72	46,58	0,00	55,04	50,81	54,38	0,00	60,54	57,46	48,05	59,60
INDICE % DI SATURAZIONI	82,67	102,78	74,67	82,67	84,13	0,00	73,02	84,13	70,83	0,00	75,00	75,00	79,17	0,00	70,83	79,17	81,18	88,10

A.2 - Frequenza "Part time" -

DESCRIZIONE	ASILO NIDO N.1 "I GIRASOLI"			ASILO NIDO N.2 "LE PRATOLINE"			MICRONIDO N.3 "LE PRIMULE"			MICRONIDO N.4 "IL PAGURO"			TOTALI			
	I	a	s	I	a	s	I	a	s	I	a	s	I	a	s	
POSTI / BAMBINO		6					8			4			4			26
DOMANDE RICEVUTE	1	0	3	3	1	2	6	0	0	0	0	0	0	4	1	10
DIMMISSIONI per:							0			0			0			0
Limite di età	5	0	0	6	0	0	6	1	0	1	0	0	0	0	0	0
Passaggio a "Full Time"	1	0	0	0	0	0	0	0	0	0	0	0	0	1	0	1
Trasferimento	0	0	0	0	0	0	0	0	0	0	0	0	0	0	0	0
Altro	0	0	0	0	0	0	0	0	0	0	0	0	0	0	0	0
TOTALE DIMISSIONI	6	0	0	6	0	0	6	1	0	1	0	0	0	13	0	13
PROPOSTE DI INSERIM RINUNCE	0		8	8	0	0	8	0	0	0	0	0	0	0	0	16
INSERIMENTO per:							0			0			0			0
Costo netto	0	0	0	0	0	0	0	0	0	0	0	0	0	0	0	0
Altra sistemazione	0	0	0	0	0	0	0	0	0	0	0	0	0	0	0	0
Altri motivi	0	0	0	0	0	1	1	0	0	0	0	0	0	0	0	1
TOTALE RINUNCE	0	0	0	0	0	1	1	0	0	0	0	0	0	0	0	1
NUOVI INSERIMENTI	0	0	8	8	0	0	7	0	0	0	0	0	0	0	0	15
ISCRITTI	11	2	13	13,00	12	13	13,00	4	3	4,00	4	4	4,00	31	2	33
MEDIA PRESENZE GIORNALIERE	4,82	1,20	9,63	7,23	7,86	10,26	9,06	1,91	1,37	1,64	1,41	1,37	16,00	1,20	24,42	20,21
INDICE % DI UTILIZZO	48,20	20,00	96,30	72,25	98,25	128,25	113,25	47,75	0,00	41,00	35,25	0,00	79,00	15,00	93,92	77,73
INDICE % DI SATURAZI	110,00	33,33	130,00	130,00	150,00	162,50	162,50	100,00	0,00	100,00	100,00	0,00	100,00	25,00	126,92	126,92

A.3 - Andamento Generale (Tempo Pieno e Part Time)

DESCRIZIONE	ASILO NIDO N.1 "I GIRASOLI"			ASILO NIDO N.2 "LE PRATOLINE"			MICRONIDO N.3 "LE PRIMULE"			MICRONIDO N.4 "PAGURO"			TOTALI			
	I	a	s	I	a	s	I	a	s	I	a	s	I	a	s	
ISCRITTI	73,00	39,00	69,00	73,00	65,00	59,00	65,00	21,00	21,00	21,00	23,00	0,00	21,00	182,00	39,00	170,00
MEDIA PRESENZE GIORNALIERE	35,60	31,74	55,63	45,62	42,22	47,37	44,80	13,09	0,00	14,58	13,84	14,46	17,69	105,37	31,74	135,27
INDICE % DI UTILIZZO	41,88	75,57	65,45	53,66	59,46	66,72	63,09	46,75	0,00	52,07	49,41	51,64	63,18	49,70	63,48	56,75
INDICE % DI SATURAZI	85,88	92,86	81,18	85,88	91,55	83,10	91,55	75,00	0,00	75,00	75,00	82,14	75,00	85,85	78,00	83,02

A.4 - Analisi delle domande (Tempo Pieno e Part Time)

A.4.1 - ETA'	F.	M.	TOT.
Da zero a 6 mesi	7	7	14
Da 6 a 12 mesi	3	4	7
da 13 a 24 mesi	9	9	18
25 mesi e oltre	2	1	3
TOTALE	21	21	42

A.4.2 - ZONE DI RESIDENZA	COMPONENTI NUCLEO FAMILIARE					TOT.
	2	3	4	> 4		
Centro storico	0	0	1	0	1	1
Centro città	0	2	5	1	8	8
Zona sud	0	6	11	1	18	18
Oltre Gesso	0	0	2	1	3	3
Oltre Stura	0	5	2	0	7	7
Altri Comuni	0	4	1	0	5	5
TOTALE	0	17	22	3	42	42

A.5 - L.n.92/2012 ex art.4. comma 24 lettera b prestazioni a sostegno del reddito - voucher asili nido -

Beneficiari	l	a	s	Totale
Periodo: 4 mensilità dom. accolte	0	0	0	0
Periodo: 6 mensilità	0	0	0	0
Dimissioni	0	0	0	0

A - ASILI NIDO IN CONCESSIONE

Coordinamento pedagogico Ivan Biga

Micronido Aziendale n. 5 "Tataciò" - via Bongiovanni, 20 - Responsabile Chiapella Antonello

A. 1 frequenza a "Tempo pieno" -

DESCRIZIONE	MICRONIDO N. 5 "TATACIÒ"			TOT
	I	a	s	
POSTI / BAMBINO				20
DOMANDE RICEVUTE	2	0	0	2
DIMMISSIONI per:				
Limite di età	7	0	0	7
Passaggio a "Part Time"	0	0	0	0
Trasferimento	0	0	0	0
Altro	0	0	0	0
TOTALE DIMISSIONI	7	0	0	7
PROPOSTE DI INSERIMENTO	0	0	8	8
RINUNCE INSERIMENTO per:				
Costo retta	0	0	0	0
Altra sistemazione	0	0	0	0
Altri motivi	0	0	0	0
TOTALE RINUNCE	0	0	0	0
NUOVI INSERIMENTI	0	0	8	8
ISCRITTI	18	0	19	19,00
MEDIA PRESENZE GIORNALIERE	17,2	0	16	16,60
INDICE % DI UTILIZZO	86,00	0,00	80,00	83,00
INDICE % DI SATURAZIONE	90,00	0,00	95,00	95,00

A.2 - Frequenza "Part time" -

DESCRIZIONE	MICRONIDO N. 5 "TATACLO"			Tot.
	I	a	s	
POSTI / BAMBINO				5
DOMANDE RICEVUTE	0	0	0	0
DIMISSIONI per:				0
Limite di età	0	0	0	0
Passaggio a "Full Time"	0	0	0	0
Trasferimento	0	0	0	0
Altro	3	0	0	3
TOTALE DIMISSIONI	3	0	0	3
PROPOSTE DI INSERIMENTO	0	0	2	2
RINUNCE INSERIMENTO				
per:				0
Costo retta	0	0	0	0
Altra sistemazione	0	0	0	0
Altri motivi	0	0	0	0
TOTALE RINUNCE	0	0	0	0
NUOVI INSERIMENTI	0	0	2	2
ISCRITTI	8	0	7	8,00
MEDIA PRESENZE				
GIORNALIERE	2,80	0,00	4,40	3,60
INDICE % DI UTILIZZO	56,00		88,00	72,00
INDICE % DI SATURAZIONE	160,00		140,00	160,00

A.3 - Andamento Generale (Tempo Pieno e Part Time)

DESCRIZIONE	MICRONIDO N. 5 "TATACLO"			Tot.
	I	a	s	
ISCRITTI	26,00	0,00	26,00	27,00
MEDIA PRESENZE				
GIORNALIERE	20,00	0,00	20,40	20,20
INDICE % DI UTILIZZO	80,00	0,00	81,60	80,80
INDICE % DI SATURAZIONE	104,00	0,00	104,00	108,00

B — RISTORAZIONE SCOLASTICA

Centro Cultura - Via Tetto Garrone n. 11 - fraz. S. Defendente, Cervasca (CN) tel. 0171 857310 - Responsabile: S.r.l. MARKAS Service Sig. Fabiani Danilo - Lubatti Manuela

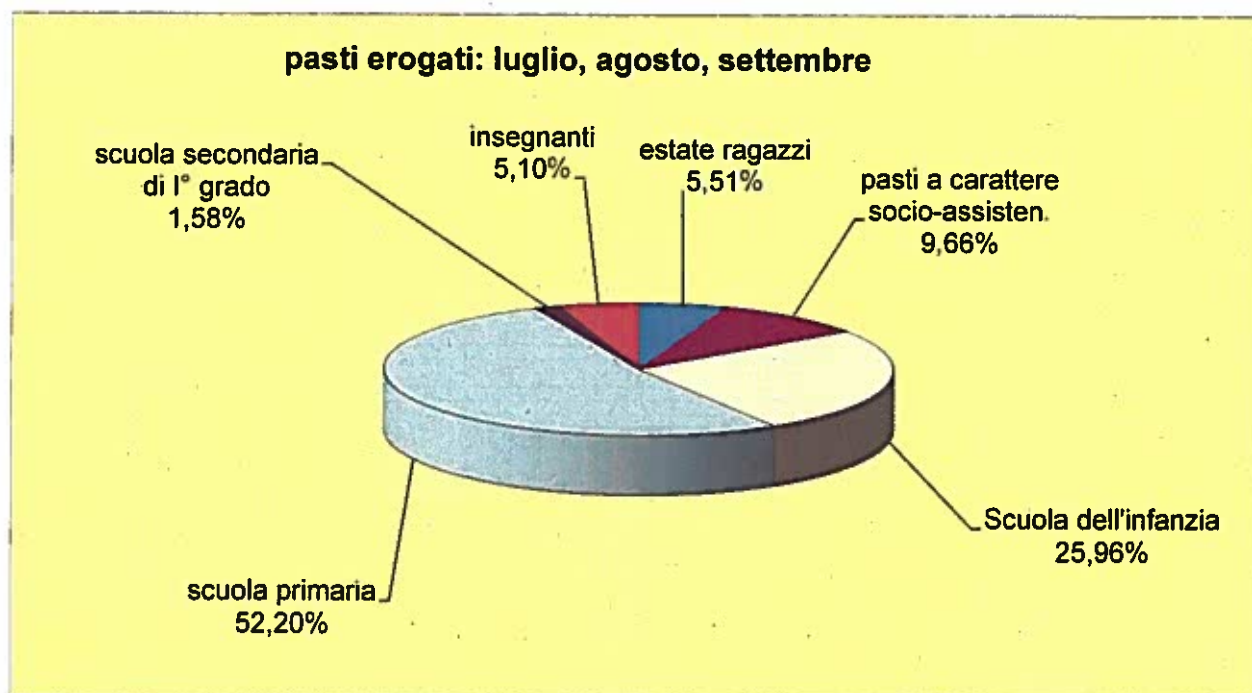
Riferimento in Comune: Sig.ra Olga GALLFRE, Via Roma n. 4 - tel. 0171 444446 - 3281506508

SCUOLE	PASTI EROGATI				MEDIA GIORNALIERA			
	luglio	agosto	settembre	Totale	luglio	agosto	settembre	Totale
B.1 - Scuole dell'infanzia statali								
VIA XXVIII APRILE (2)			741	741	0,00	0,00	61,75	52,93
VIA NEGRELLI (2)			970	970	0,00	0,00	80,83	69,29
VIA S. ARNAUD (2)			659	659	0,00	0,00	54,92	47,07
VIA T. D. ROSSO (2)			621	621	0,00	0,00	51,75	44,36
VIA ROSTAGNI (2)			540	540	0,00	0,00	45,00	38,57
FRAZ BOMBONINA (3)			280	280	0,00	0,00	23,33	20,00
FRAZ CONFRERIA (2)			472	472	0,00	0,00	39,33	33,71
FRAZ CERIALDO (2)			330	330	0,00	0,00	27,50	23,57
FRAZ RONCHI (2)			303	303	0,00	0,00	25,25	21,64
TETTO CANALE (2)			390	390	0,00	0,00	32,50	27,86
SUB TOTALE	0	0	5.306	5.306	0,00	0,00	442,17	379,00
B.2 - Scuole primarie statali								
TETTO CANALE (4)			72	72	0,00	0,00	6,00	5,14
C. SO. G. FERRARIS (2)			2.545	2.545	0,00	0,00	212,08	181,79
C. SO. SOLERI (2)			2.561	2.561	0,00	0,00	213,42	182,93
VIALE ANGELI (2)			1.980	1.980	0,00	0,00	165,00	141,43
LARGO BELLINO			1.047	1.047	0,00	0,00	87,25	74,79
BORGO SAN GIUSEPPE (4)			379	379	0,00	0,00	31,58	27,07
SAN ROCCO CASTAGNARETTA (7)			477	477	0,00	0,00	39,75	34,07
CONFRERIA (4)			85	85	0,00	0,00	7,08	6,07
MAD. DELL'OLMO (3)			1.156	1.156	0,00	0,00	96,33	82,57
MAD. DELLE GRAZIE (5)			221	221	0,00	0,00	18,42	15,79
PASSATORE			41	41	0,00	0,00	3,42	2,93
BOMBONINA (7)			106	106	0,00	0,00	8,83	7,57
SUB TOTALE	0	0	10.670	10.670	0,00	0,00	889,17	762,14
B.3 - Scuole secondarie di primo grado statali								
BERSEZIO (5)			157	157	0,00	0,00	13,08	11,21
MAD. DELL'OLMO (6)			77	77	0,00	0,00	6,42	5,50
SOBRERO (5)			88	88	0,00	0,00	7,33	6,29
MAZZINI (6)			0	0	0,00	0,00	0,00	0,00
SUB TOTALE	0	0	322	322	0,00	0,00	26,83	23,00
B.4 - Pasti insegnanti a carico Stato								
ISTIT. COMPREN. C. SO. SOLERI 1° CIRCOLO			185	185	0,00	0,00	15,42	13,21
ISTIT. COMPREN. OLTRESTURA 2° CIRCOLO			216	216	0,00	0,00	18,00	15,43
ISTIT. COMPREN. VIALE ANGELI 3° ANGELI			253	253	0,00	0,00	21,08	18,07
ISTIT. COM. BORGO SAN GIUSEPPE 4° CIRCOLO			124	124	0,00	0,00	10,33	8,86
ISTIT. COMPREN. VIA SOBRERO (5)			263	263	0,00	0,00	21,92	18,79
ISTIT. COM. MADONNA DELL'OLMO			2	2	0,00	0,00	0,17	0,14
SUB TOTALE	0	0	1.043	1.043	0,00	0,00	86,92	74,50
B.5 - Altri								
Pasti a carattere socio-assistenziale (2)	743	546	685	1.974	24,77	27,30	22,83	24,68
SUB TOTALE	743	546	685	1.974	24,77	27,30	22,83	24,68
B - TOTALE	743	546	18.026	19.315	24,77	27,30	1.467,92	1.263,32

(2) funzionante quale "Refettorio" dal 15/09/1997 - (3) funzionante quale "Refettorio" dal 15/09/1998 - (4) funzionante quale "Refettorio" da ottobre 2001 - (5) funzionante quale "Refettorio" dal 14/04/2004 - (6) funzionante quale "Refettorio" da settembre 2004 - (7) funzionante quale "Refettorio" da settembre 2012

B. 6 — Ristorazione estate ragazzi

UBICAZIONE MENSA	PASTI EROGATI				MEDIA PASTI GIORNALIERA			Media
	luglio	agosto	settembre	Tot.	luglio	agosto	sett.	
SCUOLA MATERNA estiva								
Via Arnaud	232	100	0	332	11,60	5,56	0,00	5,72
Via XXVIII Aprile	325	285	0	610	16,25	15,83	0,00	10,69
Prohandicap	185	0		185				
tot.	742	385	0	1.127	37,10	21,39	0,00	19,50



B. 7 — Incidenza alunni iscritti mensa anno scolastico 2017/2018

	Scuola dell'infanzia	Scuola primaria	Scuola secondaria	tot.
	III° trimestre	III° trimestre	III° trimestre	
Alunni iscritti nei plessi ove è presente il servizio di ristorazione	633	2.497	1.546	4.676
Alunni iscritti al servizio di ristorazione	557	1.571	186	2.314
% bambini frequentanti la mensa	87,99	62,92	12,03	

iscritti mensa 2018-2019

Scuola dell'infanzia			
Fascia	Modalità agevolazione	Tariffa	Utenti
esenti	handicap	esente	36
fascia 1	Isee non superiore a € 9.500,00	€ 1,25	180
fascia 2	Isee tra € 9.501,01 - € 12.500,01	€ 3,90	15
fascia 2 F	Isee tra € 9.501,01 - € 12.500,01	€ 3,50	17
fascia 3	Isee tra € 12.500,01 - € 16.500,01	€ 4,20	11
fascia 3 F	Isee tra € 12.500,01 - € 16.500,01	€ 3,75	5
fascia 4	Isee tra € 16.500,01 - € 22.000,01	€ 4,30	5
fascia 4 F	Isee tra € 16.500,01 - € 22.000,01	€ 3,85	11
fascia 5	Isee superiore a € 22.000,01	€ 4,90	164
fascia 5 F	Isee superiore a € 22.000,01	€ 4,45	113
Tot.			557

Scuola primaria			
Fascia	Modalità agevolazione	Tariffa	Utenti
esenti	handicap	esente	32
fascia 1	Isee non superiore a € 9.500,00	€ 1,25	352
fascia 2	Isee tra € 9.501,01 - € 12.500,01	€ 4,10	30
fascia 2 F	Isee tra € 9.501,01 - € 12.500,01	€ 3,70	22
fascia 3	Isee tra € 12.500,01 - € 16.500,01	€ 4,60	19
fascia 3 F	Isee tra € 12.500,01 - € 16.500,01	€ 4,05	8
fascia 4	Isee tra € 16.500,01 - € 22.000,01	€ 4,70	16
fascia 4 F	Isee tra € 16.500,01 - € 22.000,01	€ 4,15	17
fascia 5	Isee superiore a € 22.000,01	€ 5,10	654
fascia 5 F	Isee superiore a € 22.000,01	€ 4,55	421
tot.			1.571

Scuola secondaria			
Fascia	Modalità agevolazione	Tariffa	Utenti
esenti	handicap	esente	4
fascia 1	Isee non superiore a € 9.500,00	€ 1,25	39
fascia 2	Isee tra € 9.501,01 - € 12.500,01	€ 4,50	3
fascia 2 F	Isee tra € 9.501,01 - € 12.500,01	€ 4,00	2
fascia 3	Isee tra € 12.500,01 - € 16.500,01	€ 5,00	1
fascia 3 F	Isee tra € 12.500,01 - € 16.500,01	€ 4,45	0
fascia 4	Isee tra € 16.500,01 - € 22.000,01	€ 5,10	1
fascia 4 F	Isee tra € 16.500,01 - € 22.000,01	€ 4,55	2
fascia 5	Isee superiore a € 22.000,01	€ 4,75	76
fascia 5 F	Isee superiore a € 22.000,01	€ 4,75	58
tot.			186
Totale generale			2.314

Non residenti nel Comune di Cuneo	161
2.475	

C. 1 — D.lgs 28/12/2000 n. 274 - Applicazione pena del lavoro di pubblica utilità

Riferimento in Comune - Sig. Bongiovanni Stefano Via Roma n. 2 - Tel. 0171 444449

	gennaio	febbraio	marzo	aprile	maggio	giugno	luglio	agosto	settembre
Nuovi inserimenti	2	3	2	0	1	2	0	2	2
Inserimenti in corso	6	7	9	9	8	7	7	6	6
Inserimenti cessati	3	2	1	3	1	2	1	0	2
Inserimenti n. giornate (*)	75	85	77	40	57	52	32	32	40

Gennaio 2018	Lavori Pubblici Cimitero	Cultura Museo	Cultura Biblioteca	Settore Socio Educativo	Elettoriale	Attività Produttive	Totale
(*) presso gli uffici	2	2	0	1	2	4	11
n. persone inserite	7	21	0	5	8	34	75

Febbraio 2018	Lavori Pubblici Cimitero	Cultura Museo	Cultura Biblioteca	Settore Socio Educativo	Elettoriale	Attività Produttive	Totale
(*) presso gli uffici	2	1	1	1	2	5	12
n. persone inserite	7	4	1	14	8	51	85

Marzo 2018	Lavori Pubblici Cimitero	Cultura Museo	Cultura Biblioteca	Settore Socio Educativo	Elettoriale	Attività Produttive	Totale
(*) presso gli uffici	3	1	1	1	2	4	12
n. persone inserite	6	4	4	6	8	49	77

Aprile 2018									
(*) presso gli uffici	Lavori Pubblici Cimitero	Cultura Museo	Cultura Biblioteca	Settore Socio Educativo	Elettorale	Attività Produttive	Totale		
n. persone inserite	3	1	1	1	2	4	12		
N. Giornate Lavorative	7	2	3	5	7	16	40		

Maggio 2018									
(*) presso gli uffici	Lavori Pubblici Cimitero	Cultura Museo	Cultura Biblioteca	Settore Socio Educativo	Elettorale	Attività Produttive	Totale		
n. persone inserite	3	1	1	1	2	2	10		
N. Giornate Lavorative	17	3	3	5	7	22	57		

Giugno 2018									
(*) presso gli uffici	Lavori Pubblici Cimitero	Cultura Museo	Cultura Biblioteca	Settore Socio Educativo	Elettorale	Attività Produttive	Totale		
n. persone inserite	3	1	1	2	2	2	11		
N. Giornate Lavorative	17	2	3	7	7	16	52		

Luglio 2018									
(*) presso gli uffici	Lavori Pubblici Cimitero	Cultura Museo	Cultura Biblioteca	Settore Socio Educativo	Elettorale	Attività Produttive	Totale		
n. persone inserite	3	0	0	0	2	3	8		
N. Giornate Lavorative	16	0	0	0	6	10	32		

Agosto 2018									
(*) presso gli uffici	Lavori Pubblici Cimitero	Cultura Museo	Cultura Biblioteca	Settore Socio Educativo	Elettorale	Attività Produttive	Totale		
n. persone inserite	3	0	0	0	2	4	9		
N. Giornate Lavorative	35	0	0	0	6	11	52		

Settembre 2018

(*) presso gli uffici	Lavori Pubblici Cimitero	Cultura Museo	Cultura Biblioteca	Settore Socio Educativo	Elettorale	Attività Produttive	Totale
n. persone inserite	1	0	1	1	2	4	9
N. Giornate Lavorative	2	0	2	5	6	22	37

D — INTERVENTI A FAVORE DELLE FAMIGLIE

Riferimento in Comune: Pellegrino Rosanna - Agamennone Clelia - Lovera Lombardo Mirella tel.444 512 /444 542/444 451

Cofano Gianmarco 0171/444506 - Marino Paola 0171 444510

D. 1 - I.S.E.E.	luglio	agosto	settembre	Totale
Dichiarazioni Sostitutive Uniche (D.S.U.)	71	74	101	246

D. 2 - Assegno a sostegno del nucleo familiare [art. 65 L. 23/12/1998, n. 448 e s.m.i.]			Totale
		domande presentate	24
		domande accolte	23

D. 3 - Assegno per maternità [art. 66 L. 23/12/1998, n. 448 s.m.i.]			
		domande presentate	10
		domande accolte	10

D. 4 - Rimborso spese sanitarie				
	anno 2014	anno 2015	anno 2016	anno 2017
Domande per rimborsi emessi/persone	15	16	2	18
Totale spesa €	1.015,45	823,15	200	1.327,62

D. 5 - Bonus Energia Elettrica, Gas e Bonus idrico (Del. Dell'Autorità per l'energia elettrica e il gas ARG/elt 117/08 e s.m.i.)			
		luglio - agosto - settembre 2018	Totale
1) Disagio economico (ISEE € 7.500,00)		233	
2) Disagio fisico			
3) Famiglie numerose (ISEE < € 20.000,00)		13	
			246

D. 6 - Bando Emergenza Casa	luglio	agosto	settembre	Totale
- Bando Emergenza Casa 7 (misura 1/a - prevenzione situazione di sfratto) domande pervenute	16	20	43	79
	luglio	agosto	settembre	Totale
- Interventi Misure Regionali casa ASLO (Agenzia Sociale per la Locazione) (domande pervenute)	1	0	2	3
- Morosità incolpevole (domande pervenute)	0	0	0	0
- REI (Reddito di inclusione) (domande pervenute)	33	15	17	65
-				

D. 7 - Buoni taxi [Deliberazione Giunta Comunale del 28/12/2010 n. 362]				
	luglio	agosto	settembre	Totale
domande presentate	1	2	3	6
domande accolte	1	2	3	6

**D. 8 - Contrassegno parcheggi invalidi D.L. del 30/04/1992 (art. 188 C.d.s.)
e D.P.R. n. A90 del 24/07/1996**

	luglio	agosto	settembre	totale
Contrassegni rilasciati per 4 anni e 10 mesi				
domande pervenute in rinnovo	0	0	0	0
domande nuove	0	0	0	0
domande cancellate	0	0	0	0
domande accolte				0
Contrassegni rilasciati per 6 mesi				
domande pervenute in rinnovo	0	0	0	0
domande nuove	0	0	0	0
domande cancellate	0	0	0	0
domande accolte				0
Contrassegni rilasciati per 10 mesi				
domande pervenute in rinnovo	0	0	0	0
domande nuove	0	0	0	0
domande cancellate	0	0	0	0
domande accolte				0
Contrassegni rilasciati per 11 mesi				
domande pervenute in rinnovo	0	0	0	0
domande nuove	0	0	0	0
domande cancellate	0	0	0	0
domande accolte				0
Contrassegni rilasciati per 1 anno				
domande pervenute in rinnovo	0	1	6	7
domande nuove	4	0	0	4
domande cancellate	0	0	1	1
domande accolte				11
Contrassegni rilasciati per 18 mesi				
domande pervenute in rinnovo	0	0	0	0
domande nuove	1	0	0	1
domande cancellate	0	0	0	0
domande accolte				1
Contrassegni rilasciati per 2 anni				
domande pervenute in rinnovo	0	1	0	1
domande nuove	2	0	1	3
domande cancellate	1	1	0	2
domande accolte				4
Contrassegni rilasciati per 3 anni				
domande pervenute in rinnovo	0	0	0	0
domande nuove		1	1	2
domande cancellate	0	0	0	0
domande accolte				2
Contrassegni rilasciati per 4 anni e 10 mesi				
domande pervenute in rinnovo	0	0	0	0
domande nuove	0	0		0
domande cancellate	0	0	0	0
domande accolte				0
Contrassegni rilasciati per 5 anni				
domande pervenute in rinnovo	11	5	4	20
domande nuove	12	6	14	32
domande cancellate	5	11	3	19
domande accolte				52
Permessi per manifestazione varie diversamente abili (temporanei)	0	0	0	0
Totale domande nuove + rinnovi				70
Totale domande nuove				42
Totale domande pervenute in rinnovo				28
Totale domande cancellate				22
Tesserini in corso di validità al 30/06/2018				1049
Diniego ASL				0

E — INTERVENTI PER L'ABITAZIONE

[Legge Regionale 12 co. 3 L.R. 17 febbraio 2010 s.m.i.]

Riferimento In Comune: Sig.ra Bramardi Rosalba tel. 0171 - 444514

E. 1 - Assegnazione di alloggi di Edilizia Residenziale Pubblica: domande in graduatoria (bando 22 ottobre 2014)

	luglio	agosto	settembre	Totale
Assegnazioni in graduatoria	1			1
Assegnazioni per emergenza abitativa [art. 13 L.R. 2803/1995, n. 46 s.m.i.]			1	1
Assegnazioni a favore di appartenenti alle forze armate [art. 13 bis L.R. 2803/1995, n. 46 s.m.i.]				0
Assegnazioni temporanee [art. 13 comma 6 L.R. 2803/1995, n. 46 s.m.i.]				0
TOTALE assegnazione effettuate nel trimestre				2
tempo medio di assegnazione gg.				53

E. 2 - Analisi delle assegnazioni di E.R.P. effettuate nel trimestre

E. 2.1 - Fasce di età

	20/30	31/40	41/50	51/60	61/70	oltre 70	Totale
Graduatoria						1	1
Emergenza			1				1
Forze Armate							0
Temporanea							0
Totale	0	0	1	0	0	1	2

E. 2.2 - Zona di residenza originaria

	altopiano	frazioni	altri Comuni	senza fissa dimora	Totale
Graduatoria		1			1
Emergenza	1				1
Forze Armate					0
Temporanea					0
Totale	1	1	0	0	2

E. 2.3 - Cittadinanza

	Italiani	U.E.	Extra comunitari	Totale
Graduatoria	1			1
Emergenza			1	1
Forze Armate				0
Temporanea				0
Totale	1	0	1	2

E. 2.4 - Professioni

	dipendenti	autonomi	pensionato	non occupato	Totale
Graduatoria			1		1
Emergenza	1				1
Forze Armate					0
Temporanea					0
Totale	1	0	1	0	2

F — Centro Migranti

Via S. Maria, 9 Cuneo — Responsabile Sociale Cooperativa "L'Arca" Sig.ra Maria Carla Bono - tel. 0171 692506

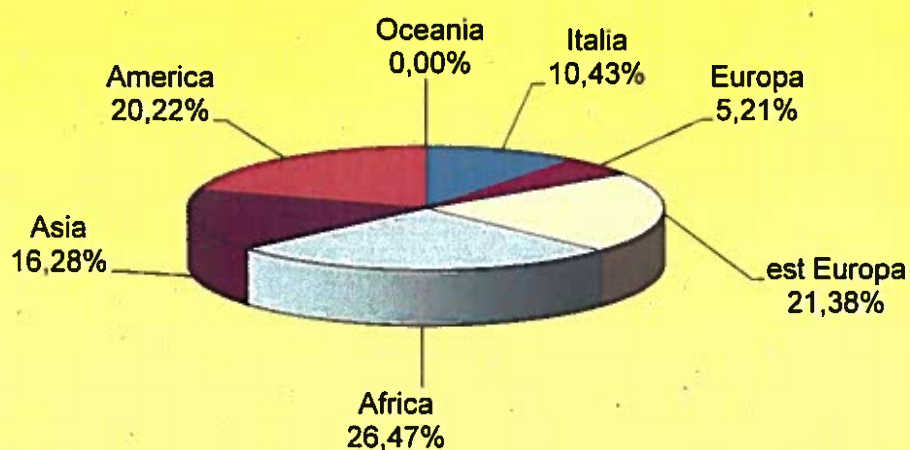
F. - Accessi

F. 1. 1 - Residenza	luglio	agosto	settembre	Totale
Residenti nel Comune	362	203	333	898
Residenti in altri Comuni Asl 15	200	246	298	744
Residenti in altri Comuni Provincia	243	222	302	767
Residenti in altri Comuni	42	33	28	103
Totale	847	704	961	2.512

F. 1. 2 - Nazionalità	luglio	agosto	settembre	Totale
Italia	62	94	106	262
Europa	54	32	45	131
est Europa	128	143	266	537
Africa	237	150	278	665
Asia	160	134	115	409
America	206	151	151	508
Oceania	0	0	0	0
Totale	847	704	961	2.512

Media giornaliera accessi %		46
-----------------------------	--	-----------

Accessi al Centro Migranti: nazionalità



F. 2 - Informazioni telefoniche

F. 2.1 - Residenza	luglio	agosto	settembre	Totale
Residenti nel Comune	260	214	250	724
Residenti in altri Comuni Asl 15	210	206	227	643
Residenti in altri Comuni Provincia	200	204	210	614
Residenti in altri Comuni	104	100	118	322
Non individuabili	900	730	882	2.512
Totale	1.674	1.454	1.687	4.815

Totali (accessi + telefonate)	2.521	2.158	2.648	7.327
--------------------------------------	--------------	--------------	--------------	--------------

F. 3 - Aree di intervento

33%	"sportello informativo"
45%	"rinnovi e ricongiungimenti"
1%	"ricerca lavoro"
17%	"accompagnamento sociale e pratiche"
2%	"Contattoscuola"
5%	"iscrizione corsi di lingua"

F. 4 - Progetto permessi di soggiorno (8)

	Moduli compilati
Carta di soggiorno	239
Permesso di soggiorno	92
Totale accessi	331

(8) Compilazione della modulistica relativa alla nuova procedura di rilascio/rinnovo dei Permessi e delle Carte di Soggiorno a cura del Centro Migranti in collaborazione con la Prefettura a partire dall' 11 dicembre 2006

G — CENTRI INCONTRO COMUNALI PER ANZIANI

Riferimento in Comune Sig.ra Raffaella Rigoni Via Roma n.2 - Tel. 0171 444450

Ubicazione Centro	nuovi iscritti	totale iscritti	data attivazione servizio a carattere infermieristico
Centro n. 1 Via Fr.lli Vaschetto 10	145	145	16/02/2004
Centro n. 2 P.zza 2° Rgt. Alpini 3	44	44	04/04/2007
Centro n. 3 Via M. L. Alessi 18 - S. Pio	44	44	12/06/2003
Centro n. 4 Via Crissolo 9 - Mad. Olmo	136	136	09/02/2004
Centro n. 5 Via Demonte 16 - S. Rocco C.	96	96	31/03/2003
Centro n. 6 Via Lesegno - B go S. Giuseppe	59	59	
Centro n. 7 Via L. Teresio Cavallo 47	137	137	22/10/2007
Centro n. 8 Via V. Maira 144 - Confrenia	143	143	18/11/2002
TOTALE ISCRITTI	804	804	

H. 1 - Lido di Cuneo

Centro Estivo per minori dai 6 agli 11 anni 2018

1° TURNO

Età Bambini		M	F	Tot
6 anni		1	2	3
7 anni		1	3	4
8 anni		2	3	5
9 anni		1	1	2
10 anni		2	1	3
11 anni		1	1	2
Tot		8	9	17

Zona di provenienza		M	F	Tot
Centro Città		2	2	4
Centro Storico		1	1	2
Zona Sud (Donatello)		2	2	4
Zona Sud (S. Paolo)		1	1	2
Oltre STURA- GESSO Fraz.		3	3	6
Non residenti		3	1	4
Tot		8	9	17

2° TURNO

Età Bambini		M	F	Tot
6 anni		1	2	3
7 anni		1	2	3
8 anni		2	2	4
9 anni		1	3	4
10 anni		2	2	4
11 anni		1	1	2
Tot		8	9	17

Zona di provenienza		M	F	Tot
Centro Città		2	2	4
Centro Storico		1	1	2
Zona Sud (Donatello)		1	1	2
Zona Sud (S. Paolo)		1	1	2
Oltre STURA- GESSO Fraz.		2	5	7
Non residenti		3	2	5
Tot		8	9	17

3° TURNO

Età Bambini		M	F	Tot
6 anni		1	4	5
7 anni		1	1	2
8 anni		4	2	6
9 anni		2	2	4
10 anni		1	1	2
11 anni		1	1	2
Tot		9	10	19

Zona di provenienza		M	F	Tot
Centro Città		2	4	6
Centro Storico		2	1	3
Zona Sud (Donatello)		1	0	1
Zona Sud (S. Paolo)		1	1	2
Oltre STURA- GESSO Fraz.		1	3	4
Non residenti		2	3	5
Tot		8	11	19

4° TURNO

Età Bambini		M	F	Tot
6 anni		5	4	9
7 anni		2	2	4
8 anni		3	4	7
9 anni		2	1	3
10 anni		2	1	3
11 anni		1	1	2
Tot		14	13	27

Zona di provenienza		M	F	Tot
Centro Città		6	7	13
Centro Storico		1	2	3
Zona Sud (Donatello)		0	0	0
Zona Sud (S. Paolo)		0	0	0
Oltre STURA- GESSO Fraz.		4	2	6
Non residenti		3	2	5
Tot		14	13	27

5° TURNO

Età Bambini		M	F	Tot
6 anni		4	6	10
7 anni		4	4	8
8 anni		3	4	7
9 anni		2	1	3
10 anni		1	1	2
11 anni		2	1	3
Tot		16	17	33

Zona di provenienza		M	F	Tot
Centro Città		7	5	12
Centro Storico		1	1	2
Zona Sud (Donatello)		0	0	0
Zona Sud (S. Paolo)		1	1	2
Oltre STURA- GESSO Fraz.		6	7	13
Non residenti		3	3	6
Tot		16	17	33

6° TURNO

Bambini		M	F	Tot
6 anni		3	6	9
7 anni		6	4	10
8 anni		1	2	3
9 anni		2	2	4
10 anni		2	1	3
11 anni		2	1	3
Tot		16	16	32

Zona di provenienza		M	F	Tot
Centro Città		6	5	11
Centro Storico		1	1	2
Zona Sud (Donatello)		0	0	0
Zona Sud (S. Paolo)		1	1	2
Oltre STURA- GESSO Fraz.		7	6	13
Non residenti		3	3	6
Tot		16	16	32

7° TURNO

Età Bambini		M	F	Tot
6 anni		3	5	8
7 anni		3	2	5
8 anni		1	3	4
9 anni		2	2	4
10 anni		1	1	2
11 anni		1	1	2
Tot		10	11	21

Zona di provenienza		M	F	Tot
Centro Città		4	5	9
Centro Storico		1	1	2
Zona Sud (Donatello)		0	0	0
Zona Sud (S. Paolo)		0	0	0
Oltre STURA- GESSO Fraz.		4	3	7
Non residenti		2	2	4
Tot		10	11	21

8° TURNO

Età Bambini		M	F	Tot
6 anni		4	4	8
7 anni		1	3	4
8 anni		2	2	4
9 anni		3	3	6
10 anni		2	2	4
11 anni		1	1	2
Tot		11	12	23

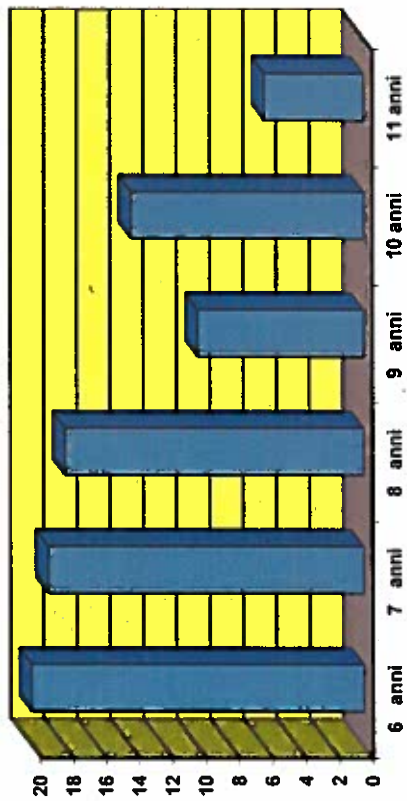
Zona di provenienza		M	F	Tot
Centro Città		4	4	8
Centro Storico		1	1	2
Zona Sud (Donatello)		1	1	2
Zona Sud (S. Paolo)		0	0	0
Oltre STURA- GESSO Fraz.		3	2	5
Non residenti		3	5	8
Tot		11	12	23

9° TURNO

Età Bambini	M	F	Tot
6 anni	3	1	4
7 anni	2	2	4
8 anni		1	1
9 anni	1		1
10 anni		2	2
11 anni	1		1
Tot	7	6	13

Zona di provenienza	M	F	Tot
Centro Città	3	1	4
Centro Storico	1		1
Zona Sud (Donatello)			0
Zona Sud (S. Paolo)			0
Oltre STURA-GESSO	1	2	3
Non residenti	2	3	5
Tot	7	6	13

Tot. 202



Zone di provenienza bambini estate ragazzi

