



COMUNE DI CUNEO

SETTORE SOCIO EDUCATIVO E PARI OPPORTUNITA'



REPORTING

sui principali servizi

I TRIMESTRE 2017

ANNO 22 N. 89

Comune di Cuneo

Assessorato ai Servizi Socio Educativi e Pari Opportunità

Giordano Franca	Assessora ai Servizi Educativi Scolastici e Pari Opportunità	Tel. 0171 444375
Aragno Maria Gabriella	Assessore alle Politiche Sociali	Tel. 0171 444511
Renato Peruzzi	Dirigente	Tel. 0171 444447
Stefano Bongiovanni	Responsabile Servizi Sociali e Scolastici	Tel. 0171 444449
Rosalba Bramardi	Responsabile servizi alle famiglie	Tel. 0171 444514
Ivan Biga	Responsabile Asilo Nido e servizi socio educativi	Tel. 0171 692079
Raffaella Rigoni	Terza Età	Tel. 0171 444450
Alessandra Vigna Taglianti	Pari Opportunità e iniziative Socio Educative	Tel. 0171 444455



INDICE

ATTIVITA' ORDINARIE DEL SETTORE

A. Asili nido Comunali	Pag.	1/2/3/4/5
B. Ristorazione scolastica	Pag.	6
C. Informagiovani	Pag.	7
E. Interventi a favore delle famiglie	Pag.	8/9
F. Interventi per l'abitazione	Pag.	10
G. Centro Migranti	Pag.	11
H. Centri Incontro	Pag.	12

NOTE DI LETTURA

- 1) Le zone di residenza, ove indicate, sono convenzionalmente definite in:
- ◆ Centro storico: zona nord dell'Altopiano e zone fluviali da P.zza Torino a C.so Soleri/P.zza Galimberti/C.so Garibaldi.
 - ◆ Centro Città: zona dell'Altopiano e zone fluviali comprese tra C.so Soleri/P.zza Galimberti/C.so Garibaldi e C.so Galileo Ferraris/C.so Vittorio Emanuele II°.
 - ◆ Zona sud: Zona dell'Altopiano e zone fluviali a monte di C.so Ferraris/C.so Vittorio Emanuele II°.
 - ◆ Oltre Gesso/Oltre Stura: residenti al di là dei rispettivi fiumi.

A - ASILI NIDO COMUNALI

Riferimenti in Comune: sig.ra Maria Emma Boero - Tel. 0171 444503 - Coordinamento pedagogico: Ivan Biga
Asilo Nido Comunale a gestione diretta: Nido n. 1 "I Girasoli" - Via S. Pellico n. 5 - tel. 0171 692079 - Responsabile: Ivan Biga

Asili Nido Comunali in appalto: Nido n. 2 "Le Pratioline" - Via Bruno di Tomatore n. 19 - tel. 0171 64486 - Responsabile Sodexo Italia S.p.A.: Savina Laurò

Micronido n. 3 "Le Primule" - via S. Pellico n. 5 - tel 0171/634017 - Responsabile Sodexo Italia S.p.A.: Chiara Martini

Micronido n. 4 "Il Paguro" - via Carlo Emanuele III n.6 - tel 0171/692945 - Responsabile Sodexo Italia S.p.A.: Stelania Sisca

A.1 - Frequenza "Tempo pieno" -

DESCRIZIONE	ASILO NIDO N. 1 "I GIRASOLI"			ASILO NIDO N. 2 "LE PRATIOLINE"			MICRONIDO N. 3 "LE PRIMULE"			MICRONIDO N. 4 "IL PAGURO"			TOTALI							
	g	f	m	tot	g	f	m	tot	g	f	m	tot	g	f	m					
POSTI / BAMBINO				75				63				24								
DOMANDE RICEVUTE	5	3	5	13	3	3	4	10	2	1	2	5	0	1	6	7	10	8	17	35
DIMMISSIONI per:																				
Limite di età	0	0	0	0	0	0	0	0	0	0	0	0	0	0	0	0	0	0	0	0
Passaggio a "Part Time"	0	0	0	0	0	0	0	0	0	0	0	0	0	0	0	0	0	0	0	0
Trasferimento	2	0	0	2	0	0	0	0	0	0	0	0	0	0	0	0	2	0	0	2
Altro	0	0	0	0	1	1	0	2	1	0	0	1	0	0	1	1	2	1	1	4
TOTALE DIMISSIONI	2	0	0	2	1	1	0	2	1	0	0	1	0	0	1	1	2	1	1	6
PROPOSTE DI INSERIMENTI	7	0	0	7	2	2	2	11	0	0	2	2	0	1	1	2	14	3	5	22
RINUNCE INSERIMENTO																				
Costo retta	0	0	0	0	0	0	0	0	1	0	0	1	0	0	0	0	1	0	0	1
Altra sistemazione	0	0	0	0	1	0	0	1	0	0	0	0	0	0	0	0	1	0	0	1
Altri motivi	0	0	0	0	0	0	0	0	0	0	0	0	0	0	0	0	0	0	0	0
TOTALE RINUNCE	0	0	0	0	1	0	0	1	1	0	0	1	0	0	0	0	2	0	0	2
NUOVI INSERIMENTI	7	1	1	9	6	0	4	10	0	0	2	2	0	1	1	2	13	2	8	21
ISCRITTI	57	58	59	59	46	46	46	46	19	19	21	21	19	20	20	20	141	143	146	146
MEDIA PRESENZE GIORNALIERE	41,12	44,35	45,43	43,63	38,35	41,10	44,00	41,15	16,30	17,05	18,44	17,26	17,47	18,25	17,17	17,63	113,24	120,75	125,04	119,68
INDICE % DI UTILIZZO	54,83	59,13	60,57	58,18	60,87	65,24	69,84	65,32	67,92	71,04	76,83	71,93	72,79	76,04	71,54	73,46	60,88	64,92	67,23	64,34
INDICE % DI SATURAZIONE	76,00	77,33	78,67	78,67	73,02	73,02	73,02	73,02	79,17	79,17	87,50	87,50	79,17	83,33	83,33	83,33	75,81	76,86	78,49	78,49

A.2 - Frequenza "Part time" -

DESCRIZIONE	ASILO NIDO N.1 "I GIRASOLI"			TOT.	ASILO NIDO N. 2 "LE PRATOLINE"			TOT.	MICRONIDO N.3 "LE PRIMULE"			TOT.	MICRONIDO N.4 "IL PAGURO"			TOT.	TOTALI			
	g	f	m		g	f	m		g	f	m		g	f	m		g	f	m	
POSTI / BAMBINO				10				8				4				4			26	
DOMANDE RICEVUTE	1	2	2	5	3	0	1	4	0	0	1	1	0	0	0	4	4	2	4	10
DIMMISSIONI per:																				
Limite di età	0	0	0	0	0	0	0	0	0	0	0	0	0	0	0	0	0	0	0	0
Passaggio a "Full Time"	2	1	1	4	0	0	0	0	0	0	0	0	0	0	0	2	1	1	4	4
Trasferimento	0	0	0	0	0	0	0	0	0	0	0	0	0	0	0	0	0	0	0	0
Altro	0	0	0	0	1	0	0	1	0	0	0	0	0	0	0	1	0	0	1	1
TOTALE DIMISSIONI	2	1	1	4	1	0	0	1	0	0	0	0	0	0	0	3	1	1	5	5
PROPOSTE DI INSERIMENTO	0	0	1	1	0	0	0	0	0	0	1	1	0	0	0	0	0	0	2	2
RINUNCE INSERIMENTO per:																				
Costo retta	0	0	0	0	0	0	0	0	0	0	0	0	0	0	0	0	0	0	0	0
Altra sistemazione	0	0	0	0	0	0	0	0	0	0	0	0	0	0	0	0	0	0	0	0
Altri motivi	0	0	0	0	0	0	0	0	0	0	0	0	0	0	0	0	0	0	0	0
TOTALE RINUNCE	0	0	0	0	0	0	0	0	0	0	0	0	0	0	0	0	0	0	0	0
NUOVI INSERIMENTI	0	0	1	1	0	0	0	0	0	0	1	1	0	0	0	0	0	0	2	2
ISCRITTI	18	17	17	18	8	8	8	8	2	2	3	3	4	4	4	4	4	4	32	32
MEDIA PRESENZE GIORNALIERE	14,35	14,80	15,14	14,76	5,53	6,9	5,78	6,07	1,88	2,2	2,39	2,16	3,41	3	2,35	2,92	25,17	26,90	25,66	25,91
INDICE % DI UTILIZZO	143,50	148,00	151,40	147,63	69,13	86,25	72,25	75,88	47,00	55,00	59,75	53,92	85,25	75,00	58,75	73,00	96,81	103,46	98,69	99,65
INDICE % DI SATURAZIONE	180,00	170,00	170,00	180,00	100,00	100,00	100,00	100,00	50,00	50,00	75,00	75,00	100,00	100,00	100,00	100,00	123,08	119,23	123,08	123,08

A.3 - Andamento Generale (Tempo Pieno e Part Time)

DESCRIZIONE	ASILO NIDO N.1 "I GIRASOLI"			TOT.	ASILO NIDO N.2 "LE PRATOLINE"			TOT.	MICRONIDO N.3 "LE PRIMULE"			TOT.	MICRONIDO N.4 "IL PAGURO"			TOT.	TOTALI			
	g	f	m		g	f	m		g	f	m		g	f	m		g	f	m	
ISCRITTI	75	75	76	76	54	54	54	54	21	21	24	24	23	24	24	173	174	178	176	
MEDIA PRESENZE GIORNALIERE	55,47	59,15	60,57	58,40	43,88	48,00	49,78	47,22	18,16	19,25	20,83	19,42	20,86	21,25	19,52	20,55	138,41	147,65	150,70	145,59
INDICE % DI UTILIZZO	65,26	69,59	71,26	68,70	61,80	67,61	70,11	66,51	64,93	68,75	74,39	69,36	74,57	75,89	69,71	73,39	65,29	69,65	71,08	68,67
INDICE % DI SATURAZIONE	88,24	88,24	89,41	89,41	76,06	76,06	76,06	76,06	75,00	75,00	85,71	85,71	82,14	85,71	85,71	85,71	81,60	82,08	83,96	83,96

A.4 - Analisi delle domande (Tempo Pleno e Part Time)

A.4.1 - ETÀ	F.	M.	TOT.
Da zero a 6 mesi	6	16	22
Da 6 a 12 mesi	4	0	4
da 13 a 24 mesi	12	4	16
25 mesi e oltre	1	2	3
TOTALE	23	22	45

A.4.2 - ZONE DI RESIDENZA	COMPONENTI NUCLEO FAMILIARE				TOT.
	2	3	4	>4	
Centro storico	0	1	1	0	2
Centro città	0	6	8	2	16
Zona sud	1	5	8	1	15
Oltre Gesso	0	2	3	2	7
Oltre Stura	0	2	0	1	3
Altri Comuni	0	2	0	0	2
TOTALE	1	18	20	6	45

A.5 - L.n.92/2012 ex art.4, comma 24 lettera b prestazioni a sostegno del reddito - voucher asili nido -

Beneficiari	g	f	m	Tot.
Periodo: 4 mensilità dom. accolte	0	0	0	0
Periodo: 6 mensilità	0	0	1	1
Dimissioni	0	0	0	0

A - MICRO ASILO NIDO AZIENDA OSPEDALIERA S. CROCE

Micronido Aziendale n. 5 "Tataciò" - Via Bongiovanni, 20 - Responsabile: Chiappella Antonello ASO S. Croce e Carle
 Coordinamento pedagogico: Ivan Biga

A. 1 frequenza a "Tempo pieno" -

DESCRIZIONE	MICRONIDO N. 5 "TATACIÒ"			TOT.
	g	f	m	
POSTI / BAMBINO				20
DOMANDE RICEVUTE	2	1	1	4
DIMISSIONI per:				
Limite di età	0	0	0	0
Passaggio a "Part Time"	0	0	0	0
Trasferimento	0	0	0	0
Altro	0	0	0	0
TOTALE DIMISSIONI	0	0	0	0
PROPOSTE DI INSERIMENTO	1	0	0	1
RINUNCE INSERIMENTO per:				
Costo retta	0	0	0	0
Altra sistemazione	0	0	0	0
Altri motivi	0	0	0	0
TOTALE RINUNCE	0	0	0	0
NUOVI INSERIMENTI	0	2	0	2
ISCRITTI	13	15	15	15,00
MEDIA PRESENZE GIORNALIERE	10,57	12,25	13,44	12,09
INDICE % DI UTILIZZO	52,85	61,25	67,20	60,43
INDICE % DI SATURAZIONE	65,00	75,00	75,00	75,00

A.2 - Frequenza "Part time" -

DESCRIZIONE	MICRONIDO N. 5 "TATACLO"			TOT.
	g	f	m	
POSTI / BAMBINO				4
DOMANDE RICEVUTE	0	0	0	0
DIMMISSIONI per:				0
Limite di età	0	0	0	0
Passaggio a "Full Time"	0	2	0	2
Trasferimento	0	0	0	0
Altro	0	0	0	0
TOTALE DIMISSIONI	0	2	0	2
PROPOSTE DI INSERIMENTO	0	0	0	0
RINUNCE INSERIMENTO per:				0
Costo retta	0	0	0	0
Altra sistemazione	0	0	0	0
Altri motivi	0	0	0	0
TOTALE RINUNCE	0	0	0	0
NUOVI INSERIMENTI	0	0	0	0
ISCRITTI	11	9	9	11,00
MEDIA PRESENZE GIORNALIERE	8,43	8,35	7,04	7,94
INDICE % DI UTILIZZO	210,76	208,75	176,00	198,50
INDICE % DI SATURAZIONE	275,00	226,00	225,00	275,00

A.3 - Andamento Generale (Tempo Pieno e Part Time)

DESCRIZIONE	MICRONIDO N. 5 "TATACLO"			TOT.
	g	f	m	
ISCRITTI	24,00	24,00	24,00	24,00
MEDIA PRESENZE GIORNALIERE	19,00	20,60	20,48	20,03
INDICE % DI UTILIZZO	79,17	85,83	85,33	83,44
INDICE % DI SATURAZIONE	100,00	100,00	100,00	100,00

B — RISTORAZIONE SCOLASTICA

Centro Cottura - Via Tetto Garrone n. 11 - fraz. S. Defendente, Cervasca (CN) tel. 0171 857310 - Responsabile: S r l. MARKAS Service Sig. Fabiani Danilo - Lubatti Manuela

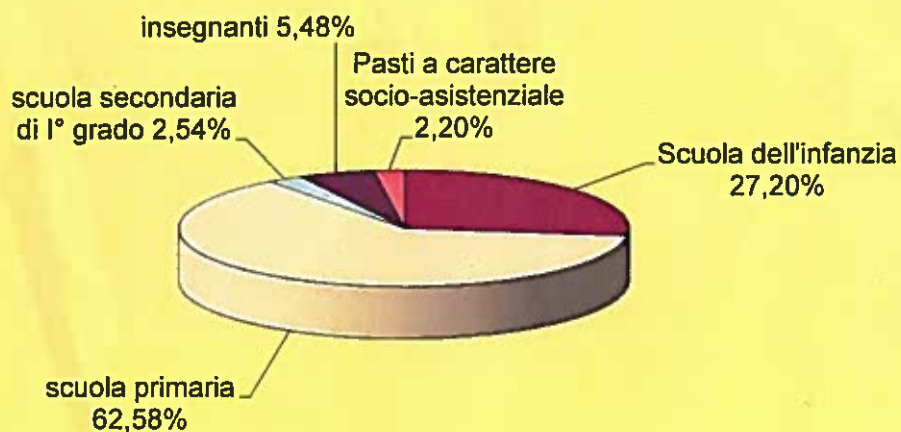
Riferimento in Comune: Sig. ra Olga GALFRE - Via Roma n. 4 - tel. 0171 444446 - 3281506508

SCUOLE	PASTI EROGATI				MEDIA GIORNALIERA			
	gennaio	febbraio	marzo	Totale	gennaio	febbraio	marzo	Totale
B.1 - Scuole dell'infanzia statali								
VIA XXVIII APRILE (2)	1.421	1.457	1.859	4.737	83,59	72,85	88,52	81,67
VIA NEGRELLI (2)	1.281	1.380	1.651	4.312	75,35	69,00	78,62	74,34
VIA S. ARNAUD (2)	936	952	1.152	3.040	55,06	47,60	54,86	52,41
VIA T. D. ROSSO (2)	983	1.055	1.232	3.270	57,82	52,75	58,67	56,38
VIA ROSTAGNI (2)	894	909	1.191	2.994	52,59	45,45	56,71	51,62
FRAZ BOMBONINA (3)	373	368	469	1.210	21,94	18,40	22,33	20,86
FRAZ. CONFRERIA (2)	474	511	617	1.602	27,88	25,55	29,38	27,62
FRAZ. CERIALDO (2)	305	356	471	1.132	17,94	17,80	22,43	19,52
FRAZ. RONCHI (2)	365	391	495	1.251	21,47	19,55	23,57	21,57
TETTO CANALE (2)	451	448	606	1.505	26,53	22,40	28,86	25,95
SUB TOTALE	7.483	7.827	9.743	25.053	440,18	391,35	463,95	431,95
B.2 - Scuole primarie statali								
TETTO CANALE (4)	107	129	156	392	6,29	6,45	31,20	9,33
C. SO G. FERRARIS (2)	3.948	4.076	5.078	13.102	232,24	203,80	1.015,60	311,95
C. SO SOLERI (2)	4.552	4.641	5.588	14.781	267,76	232,05	1.117,60	351,93
MADONNA DELLE GRAZIE	483	476	542	1.501	28,41	23,80	108,40	35,74
VIALE ANGELI	3.271	3.440	4.076	10.787	192,41	172,00	815,20	256,83
LARGO P. BELLINO (4)	1.448	1.467	1.802	4.717	192,41	172,00	360,40	112,31
BORGIO SAN GIUSEPPE (7)	638	612	694	1.944	85,18	30,60	138,80	46,29
SAN ROCCO CASTAGNARETTA (4)	842	783	1.008	2.633	37,53	39,15	201,60	62,69
CONFRERIA (3)	184	183	214	581	49,53	9,15	42,80	13,83
MAD. DELL'OLMO (5)	1.971	2.056	2.498	6.525	10,82	102,80	499,60	155,36
PASSATORE	126	136	150	412	115,94	6,80	30,00	9,81
BOMBONINA (7)	72,00	100	98	270	7,41	5,00	19,60	6,43
SUB TOTALE	17.642	18.099	21.904	57.645	1.037,76	904,95	4.380,80	1.372,50
B.3 - Scuole secondarie di primo grado statali								
BERSEZIO (5)	271	266	345	882	15,94	13,30	69,00	21,00
MAD. DELL'OLMO (6)	241	239	302	782	14,18	11,95	60,40	18,62
SOBRERO (5)	155	150	199	504	9,12	7,50	39,80	12,00
BARBAROUX (6)	55	53	68	176	3,24	2,65	13,60	4,19
SUB TOTALE	722	708	914	2.344	42,47	35,40	182,80	55,81
B.4 - Pasti insegnanti a carico Stato								
ISTIT. COMPREN. C. SO SOLERI	291	306	381	978	17,12	15,30	76,20	23,29
ISTIT. COMPREN. OLTRESTURA	273	290	353	916	16,06	14,50	70,60	21,81
ISTIT. COMPREN. VIALE ANGELI	425	446	541	1.412	25,00	22,30	108,20	33,62
ISTIT. COM. BORGIO SAN GIUSEPPE	388	407	505	1.300	22,82	20,35	101,00	30,95
ISTIT. COMPREN. VIA SOBRERO (5)	116	124	154	394	6,82	6,20	30,80	9,38
ISTIT. COM. MADONNA DELL'OLMO	14	14	18	46	0,82	0,70	3,60	1,10
SUB TOTALE	1.507	1.587	1.952	5.046	88,65	79,35	390,40	120,14
B.5 - Altri								
Pasti a carattere socio-assistenziale (2)	627	667	730	2.024	20,23	23,82	23,55	22,49
SUB TOTALE	627	667	730	2.024	20,23	23,82	23,55	22,49
B - TOTALE	27.981	28.888	35.243	92.112	1.629,28	1.434,87	5.441,50	2.002,89

(2) funzionante quale "Refettorio" dal 15/09/1997- (3) funzionante quale "Refettorio" dal 15/09/1998 - (4) funzionante quale "Refettorio" da ottobre 2001- (5) funzionante quale "Refettorio" dal 14/04/2004 - (6) funzionante quale "Refettorio" da settembre 2004
7) funzionante quale "Refettorio" da settembre 2012

B. 6 — Incidenza alunni iscritti mensa anno scolastico 2016/2017

	Scuola dell'infanzia I trimestre	Scuola primaria I trimestre	Scuola secondaria I trimestre	tot.
Alunni iscritti nei plessi ove è presente il servizio di ristorazione	633	2.497	1.546	4.676
Alunni iscritti al servizio di ristorazione	615	1.570	202	2.387
% bambini frequentanti la mensa	97,16	62,88	13,07	

Pasti erogati nel trimestre: gennaio, febbraio, marzo

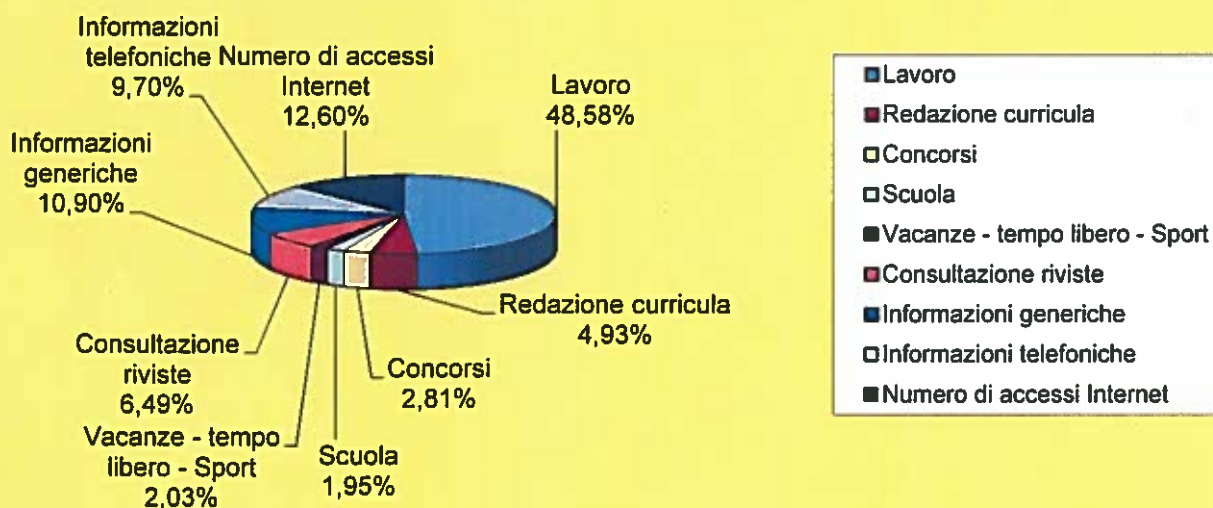
C — INFORMAGIOVANI

Riferimento in Comune → Stefano Bongiovanni Via Roma n. 2 - Tel. 0171 444449

C. 1 - ACCESSI	gennaio	febbraio	marzo	Totale
N. accessi all'Informagiovani	768	556	683	2.007
N. accessi sito Internet	2.273	1.992	2.162	6.427
Totale	3.041	2.548	2.845	8.434
Media giornaliera accessi	144,81	127,40	123,70	131,78
N. accessi pagina Facebook	29.106	22.524	26.207	77.837
media accessi Facebook	1.530,81	1.253,60	1.263,13	1.347,98
tot. n. accessi+internet+facebook	32.147	25.072	29.052	86.271

C. 2 - TIPOLOGIA INFORMAZIONI				
Lavoro	613	518	612	1.743
Redazione curricula	62	47	68	177
Concorsi	29	28	44	101
Scuola	23	23	24	70
Vacanze - tempo libero - Sport	27	22	24	73
Consultazione riviste	78	71	84	233
Informazioni generiche	146	112	133	391
Informazioni telefoniche	129	94	125	348
Numero di accessi Internet	164	137	151	452
Totale	1.271	1.052	1.265	3.588
Media giornaliera informazioni	60,52	52,60	55,00	56,06

Tipologia informazioni



E — INTERVENTI A FAVORE DELLE FAMIGLIE

Riferimento in Comune: Pellegrino Rosanna - Agamenone Clelia - Lovera Lombardo Mirella tel.444 512 /444 542/444 451

Cofano Gianmarco 0171/444506 - Marino Paola 0171 444510

E. 1 - I.S.E.E.	gennaio	febbraio	marzo	Totale
Dichiarazioni Sostitutive Uniche (D.S.U.)	196	223	153	572

			Totale
E. 2 - Assegno a sostegno del nucleo familiare [art. 65 L.23/12/1998, n. 448 e s.m.i.]		domande presentate	2
		domande accolte	2

E. 3 - Assegno per maternità [art. 66 L. 23/12/1998, n. 448 s.m.i.]		domande presentate	19
		domande accolte	19

E. 4 - Rimborso spese sanitarie 2016				
	anno 2014	anno 2015	anno 2016	2017
Domande per rimborsi emessi/persone	15	16	2	12
Totale spesa €	1.015,45	823,15	200	801,05

E. 5 - Bonus Energia Elettrica e Gas (Del. Dell'Autorità per l'energia elettrica e il gas ARG/elt 117/08 e s.m.i.)			
	gennaio - febbraio - marzo 2017		Totale
1) Disagio economico (ISEE € 7.500,00)			201
2) Disagio fisico			0
3) Famiglie numerose (ISEE < € 20.000,00)			28
			229

E. 6 - Bando Emergenza Casa	gennaio	febbraio	marzo	Totale
- Bando Emergenza Casa 5 (misura 1/a - prevenzione situazione di sfratto) domande pervenute	0	0	0	0
- Sostegno per l'abitare indipendente per giovani under 30 (misura 3) domande pervenute	0	0	0	0
	gennaio	febbraio	marzo	Totale
- Interventi Misure Regionali casa ASLO (Agenzia Sociale per la Locazione) (domande pervenute)	1	2	0	3
- Morosità incolpevole (domande pervenute)	0	0	1	1
- SIA (Sostegno per l'Inclusione Attiva) (domande pervenute)	18	8	1	27

E. 7 - Buoni taxi [Deliberazione Giunta Comunale del 28/12/2010 n. 362]				
	gennaio	febbraio	marzo	Totale
domande presentate	0	20	11	31
domande accolte	0	20	11	31

**E. 8 - Contrassegno parcheggi invalidi D.L. del 30/04/1992 (art. 188 C.d.s.)
e D.P.R. n. A90 del 24/07/1996**

	gennaio	febbraio	marzo	totale
Contrassegni rilasciati per 6 mesi				
domande pervenute in rinnovo	0	0	0	0
domande nuove	0		0	0
domande cancellate	0	0	0	0
domande accolte				0
Contrassegni rilasciati per 10 mesi				
domande pervenute in rinnovo	0	0	0	0
domande nuove	0	1	0	1
domande cancellate	0	0	0	0
domande accolte				1
Contrassegni rilasciati per 8 mesi				
domande pervenute in rinnovo	0	0	0	0
domande nuove	0	0	0	0
domande cancellate	0	0	0	0
domande accolte				0
Contrassegni rilasciati per 1 anno				
domande pervenute in rinnovo	0	8	0	8
domande nuove	1	1	3	5
domande cancellate	0	0	0	0
domande accolte				13
Contrassegni rilasciati per 18 mesi				
domande pervenute in rinnovo	0	0	0	0
domande nuove	0	0	0	0
domande cancellate	0	0	0	0
domande accolte				0
Contrassegni rilasciati per 11 mesi				
domande pervenute in rinnovo	0	0	0	0
domande nuove	0	0	0	0
domande cancellate	0	0	0	0
domande accolte				0
Contrassegni rilasciati per 2 anni				
domande pervenute in rinnovo	0	0	0	0
domande nuove	1	1	1	3
domande cancellate	0	0	0	0
domande accolte				3
Contrassegni rilasciati per 3 anni				
domande pervenute in rinnovo	0	0	0	0
domande nuove	2	3	1	6
domande cancellate	1	0	0	1
domande accolte				6
Contrassegni rilasciati per 4 anni				
domande pervenute in rinnovo	0	0	0	0
domande nuove	0	1	0	1
domande cancellate	0	0	0	0
domande accolte				1
Contrassegni rilasciati per 5 anni				
domande pervenute in rinnovo	7	4	8	19
domande nuove	8	5	10	23
domande cancellate	7	3	7	17
domande accolte				42
Permessi per manifestazione varie diversamente abili (temporanei)	0	0	0	0
Totale domande nuove + rinnovi				66
Totale domande nuove				39
Totale domande pervenute in rinnovo				27
Totale domande cancellate				18
Tesserini in corso di validità al 31/03/2017				909

F — INTERVENTI PER L'ABITAZIONE

[Legge Regionale 12 co. 3 L.R. 17 febbraio 2010 s.m.i.]

Riferimento in Comune: Sig.ra Bramardi Rosalba tel. 0171 - 444514

F. 1 - Assegnazione di alloggi di Edilizia Residenziale Pubblica: domande in graduatoria (bando 22 ottobre 2014)

	gennaio	febbraio	marzo	Totale
Assegnazioni in graduatoria		3	1	4
Assegnazioni per emergenza abitativa [art. 13 L.R. 2803/1995, n. 46 s.m.i.]		1	1	2
Assegnazioni a favore di appartenenti alle forze armate [art. 13 bis L.R. 2803/1995, n. 46 s.m.i.]				0
Assegnazioni temporanee [art. 13, comma 6, L.R. 2803/1995, n. 46 s.m.i.]				0
TOTALE assegnazione effettuate nel trimestre				6
tempo medio di assegnazione gg				45

F. 2 - Analisi delle assegnazioni di E.R.P. effettuate nel trimestre

F. 2.1 - Fasce di età

	20/30	31/40	41/50	51/60	61/70	oltre 70	Totale
Graduatoria		2	1	1			4
Emergenza	1				1		2
Forze Armate							0
Temporanea							0
Totale	1	2	1	1	1	0	6

F. 2.2 - Zona di residenza originaria

	altopiano	frazioni	altri Comuni	senza fissa dimora	Totale
Graduatoria	4				4
Emergenza	1	1			2
Forze Armate					0
Temporanea					0
Totale	5	1	0	0	6

F. 2.3 - Cittadinanza

	Italiani	U.E.	Extra comunitari	Totale
Graduatoria	1		3	4
Emergenza	1		1	2
Forze Armate				0
Temporanea				0
Totale	2	0	4	6

F. 2.4 - Professioni

	dipendenti	autonomi	pensionato	non occupato	Totale
Graduatoria	4				4
Emergenza			1	1	2
Forze Armate					0
Temporanea					0
Totale	4	0	1	1	6

G — Centro Migranti

Via S. Maria, 9 Cuneo — Responsabile Sociale Cooperativa "L'Arca" Sig.ra Maria Carla Bono - tel. 0171 692506

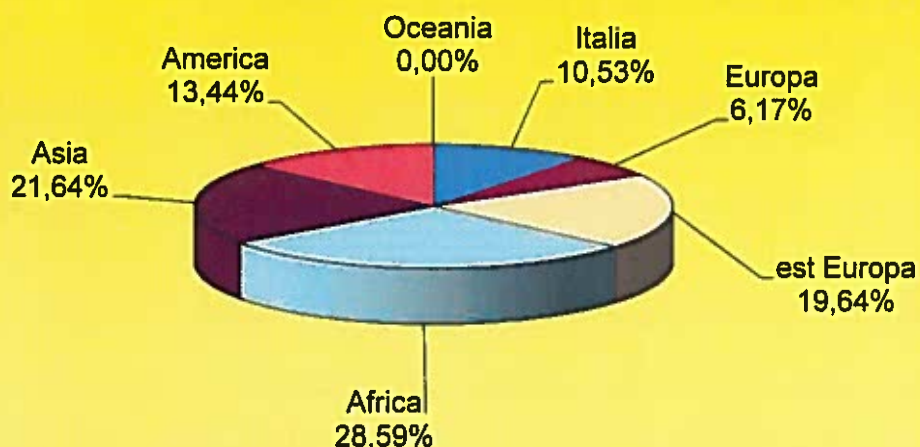
G. - Accessi

G. 1. 1 - Residenza	gennaio	febbraio	marzo	Totale
Residenti nel Comune	458	352	361	1171
Residenti in altri Comuni Asl 15	302	218	348	868
Residenti in altri Comuni Provincia	291	264	299	854
Residenti in altri Comuni	83	61	59	203
Totale	1134	895	1067	3.096

G. 1. 2 - Nazionalità	gennaio	febbraio	marzo	Totale
Italia	121	107	98	326
Europa	63	57	71	191
est Europa	189	206	213	608
Africa	355	204	326	885
Asia	266	198	206	670
America	140	123	153	416
Oceania	0	0	0	0
Totale	1134	895	1067	3.096

Media giornaliera accessi		57,333
----------------------------------	--	---------------

Accessi al Centro Migranti: nazionalità



G. 2 - Informazioni telefoniche

G. 2.1 - Residenza	gennaio	febbraio	marzo	Totale
Residenti nel Comune	265	181	248	694
Residenti in altri Comuni Asl 15	221	241	307	769
Residenti in altri Comuni Provincia	251	189	318	758
Residenti in altri Comuni	109	89	171	369
Non individuabili	1298	1432	1915	4.645
Totale	2.144	2.132	2.959	7.235

Totali (accessi + telefonate)	3.278	3.027	4.026	10.331
--------------------------------------	--------------	--------------	--------------	---------------

G. 3 - Aree di intervento

43%	"sportello informativo"
31%	"rinnovi e ricongiungimenti"
2%	"ricerca lavoro"
20%	"accompagnamento sociale e pratiche"
2%	"Contattoscuola"
2%	"iscrizione corsi di lingua"

G. 4 - Progetto permessi di soggiorno (8)

	Moduli compilati
Carta di soggiorno	94
Permesso di soggiorno	349
Totale accessi	443

(8) Compilazione della modulistica relativa alla nuova procedura di rilascio/rinnovo dei Permessi e delle Carte di Soggiorno a cura del Centro Migranti in collaborazione con la Prefettura a partire dall' 11 dicembre 2008

H — CENTRI INCONTRO COMUNALI PER ANZIANI

Riferimento in Comune: Sig.ra Raffaella Rigoni Via Roma n.2 - Tel. 0171 444450

Ubicazione Centro	nuovi iscritti	totale iscritti	data attivazione servizio a carattere infermieristico
Centro n. 1 Via Fr.lli Vaschetto 10	154	154	16/02/2004
Centro n. 2 P.zza 2° Rgt. Alpini 3	55	55	04/04/2007
Centro n. 3 Via Cittadella 10 - S. Pio	23	23	12/06/2003
Centro n. 4 Via Crissolo 9 - Mad. Olmo	152	152	09/02/2004
Centro n. 5 Via Demonte 16 - S. Rocco C.	100	100	31/03/2003
Centro n. 6 Via Leseugno - B.go S. Giuseppe	81	81	
Centro n. 7 Via L. Teresio Cavallo 47	144	144	22/10/2007
Centro n. 8 Via V. Maira 142 - Conferia	136	136	18/11/2002
TOTALE ISCRITTI	845	845	