



**COMUNE DI CUNEO**

SETTORE SOCIO EDUCATIVO E PARI OPPORTUNITA'



**Le Città  
sostenibili  
DELLE BAMBINE  
E DEI BAMBINI**

# REPORTING

*sui principali servizi*

**III TRIMESTRE 2017**

**ANNO 22 N. 91**

## Comune di Cuneo

### Assessorato ai Servizi Socio Educativi e Pari Opportunità

Giordano Franca	Servizi educativi, scolastici e per la terza età Iniziative del ben-essere	Tel. 0171 444375 franca.giordano@comune.cuneo.it
Manassero Patrizia	Bilancio, tributi, economato Politiche per l'integrazione e l'accoglienza Politiche sociali	Tel. 0171 444511 patrizia.manassero@comune.cuneo.it
Clerico Cristina	Cultura Università Sport Pari Opportunità	Tel. 0171 444810 cristina.clerico@comune.cuneo.it
Giraudò Domenico	Politiche giovanili Smart city Innovazione nei servizi SED Open data URP	Tel. 0171 444215 domenico.giraudò@comune.cuneo.it
Renato Peruzzi	Dirigente	Tel. 0171 444447 renato.peruzzi@comune.cuneo.it
Stefano Bongiovanni	Responsabile Servizi Sociali e Scolastici	Tel. 0171 444449 stefano.bongiovanni@comune.cuneo.it
Rosalba Bramardi	Responsabile servizi alle famiglie	Tel. 0171 444514 rosalba.bramardi@comune.cuneo.it
Ivan Biga	Responsabile Asilo Nido e servizi socio educativi	Tel. 0171 692079 ivan.biga@comune.cuneo.it
Raffaella Rigoni	Terza Età	Tel. 0171 444450 raffaella.rigoni@comune.cuneo.it
Alessandra Vigna Taglianti	Pari Opportunità e iniziative Socio Educative	Tel. 0171 444455 alessandra.vigna@comune.cuneo.it

A cura di P. Marchisio



# INDICE

## ATTIVITA' ORDINARIE DEL SETTORE

A. Asili nido Comunali	Pag. 2/3/4/5/6
B. Ristorazione scolastica	Pag. 7/8/9
C. Informagiovani	Pag. 10
D. Lgs 28/12/2000 n. 274 - Applicazione pena del lavoro di pubblica utilità	Pag. 11
E. Interventi a favore delle famiglie	Pag. 12/13
G. Centro Migranti	Pag. 14/15
H. Centri Incontro	Pag. 16

## ATTIVITA' STRAORDINARIE DEL SETTORE

I. Attività motoria	Pag. 17
L. Soggiorno Termale	Pag. 18

### NOTE DI LETTURA

- 1) Le zone di residenza, ove indicate, sono convenzionalmente definite in:
- ◆ Centro storico: zona nord dell'Altopiano e zone fluviali da P.zza Torino a C.so Soleri/P.zza Galimberti/C.so Garibaldi.
  - ◆ Centro Città: zona dell'Altopiano e zone fluviali comprese tra C.so Soleri/P.zza Galimberti/C.so Garibaldi e C.so Galileo Ferraris/C.so Vittorio Emanuele II°.
  - ◆ Zona sud: Zona dell'Altopiano e zone fluviali a monte di C.so Ferraris/C.so Vittorio Emanuele II°.
  - ◆ Oltre Gesso/Oltre Stura: residenti al di là dei rispettivi fiumi.

# A - ASILI NIDO COMUNALI

Coordinamento pedagogico: Anna Maria Viara

Asili Nido Comunali a gestione diretta, Nido n. 1 "I girasoli" - Via S. Pellico n. 5 - tel. 0171 692079 - Responsabile: Ivan Bliga

Asili Nido Comunali in appalto, Nido n. 2 "Le pratoline" - Via Bruno di Tomaforte n. 19 - tel. 0171 64486 - Responsabile Sodexo Italia S.p.A. Savina Lauro

Asili Nido in appalto Micronido n. 3 "Le primule" - via S. Pellico n. 5 - tel. 0171 692079 - Responsabile Sodexo Italia S.p.A. Chiara Martini

Asili Nido in appalto Micronido n. 4 "Il paguro" - via Carlo Emanuele III n. 6 - tel. 0171 692945 - Responsabile Sodexo Italia S.p.A. Stefania Susca

## A.1 - Frequenza "Tempo pieno" -

DESCRIZIONE	ASILO NIDO N. 1 "I GIRASOLI"			ASILO NIDO N. 2 "LE PRATOLINE"			"LE PRIMULE"			MICRONIDO N. 3			MICRONIDO N. 4 "IL PAGURO"			TOTALI			
	I	a	s	I	a	s	I	a	s	I	a	s	I	a	s	I	a	s	
POSTI / BAMBINO	75	36	75	75	63	24	63	16	24	24	24	24	24	24	24	42	186	186	
DOMANDE RICEVUTE	5	1	4	10	8	2	6	2	8	16	1	0	2	3	1	2	5	19	37
DIMMISSIONI per:																			0
Limite di età	30	0	0	30	0	0	21	0	0	21	10	0	0	10	4	0	0	0	65
Passaggio a "Part. Time"	0	0	0	0	0	0	0	0	0	0	0	0	0	0	0	0	0	0	0
Trasferimento	2	0	0	2	0	0	0	0	0	0	0	0	0	0	0	0	0	0	2
Altro	0	0	0	0	0	0	0	0	0	0	0	0	0	0	0	0	0	0	0
TOTALE DIMISSIONI	32	0	0	32	21	0	21	0	0	21	10	0	0	10	4	0	0	0	67
PROPOSTE DI INSERIMENTI	0	41	26	26	16	16	16	16	11	11	0	0	7	7	0	0	0	60	60
RINUNCE INSERIMENTO per:																			0
Costo retta	0	0	0	0	0	0	0	0	0	0	0	0	0	0	0	0	0	0	0
Altra sistemazione	0	1	1	2	0	0	0	0	0	0	0	0	0	0	0	0	0	1	3
Altri motivi	0	0	0	0	5	5	5	5	2	2	0	0	0	0	0	0	0	0	7
TOTALE RINUNCE	0	1	1	2	5	5	5	5	2	2	0	0	0	0	0	0	0	1	10
NUOVI INSERIMENTI	0	40	25	25	11	11	11	11	9	9	0	0	9	9	0	0	0	50	50
ISCRITTI	58	40	61	61,00	47	0	37	47,00	19	0	18	19,00	18	18,00	18	0	18	142	142
MEDIA PRESENZE																			
GIORNALIERE	33,86	22,32	39	36,43	32,57	0	32,68	32,63	13,48	0	13,32	13,40	12,48	12,45	0	12,42	22,32	97,42	94,91
INDICE % DI UTILIZZO	45,15	62,00	52,00	48,57	51,70	0,00	51,87	51,79	56,17	0,00	55,50	55,83	52,00	51,88	0,00	51,75	53,14	52,38	51,02
INDICE % DI SATURAZIONE	77,33	111,11	81,33	81,33	74,60	0,00	58,73	74,60	79,17	0,00	75,00	79,17	75,00	75,00	0,00	75,00	95,24	72,04	76,34

## A.2 - Frequenza "Part time" -

DESCRIZIONE	ASILO NIDO N.1 "I GIRASOLI"			ASILO NIDO N.2 "LE PRATOLINE"			MICRONIDO N.3 "LE PRIMULE"			MICRONIDO N.4 "IL PAGURO"			TOTALI		
	Totale			Totale			Totale			Totale			Totale		
	I	a	s	I	a	s	I	a	s	I	a	s	I	a	s
POSTI / BAMBINO	10	8	10	10	8	10	8	10	4	4	4	4	8	8	26
DOMANDE RICEVUTE	3	4	1	2	4	0	2	0	2	1	0	0	1	5	7
DIMMISSIONI per:															
Limite di età	0	0	0	0	0	0	0	0	0	0	0	0	1	1	0
Passaggio a "Full Time"	3	0	3	6	0	0	0	0	0	0	0	0	3	0	3
Trasferimento	0	0	0	0	0	0	0	0	0	0	0	0	0	0	0
Altro	0	0	0	0	0	0	0	0	0	0	0	0	0	0	0
TOTALE DIMISSIONI	3	0	3	6	0	0	0	0	0	0	0	0	4	0	3
PROPOSTE DI INSERIME RINUNCE	0	4	3	3	0	0	15	0	1	1	0	3	0	4	22
INSERIMENTO per:															
Costo netto	0	0	0	0	0	0	0	0	0	0	0	0	0	0	0
Altra sistemazione	0	2	0	2	0	0	0	0	0	0	0	0	0	2	2
Altri motivi	0	0	0	0	0	0	0	0	0	0	0	0	0	0	0
TOTALE RINUNCE	0	2	0	0	0	0	0	0	0	0	0	0	0	0	2
NUOVI INSERIMENTI	0	2	3	3	0	0	15	15	1	1	0	3	0	2	22
ISCRITTI	15	2	12	15,00	6	0	21	21,00	3	0	4	4,00	27	2	42
MEDIA PRESENZE															
GIORNALIERE	11,00	1,00	10,58	10,79	3,1	0	11,84	7,47	2,14	0	2,89	2,52	18,72	1,00	27,73
INDICE % DI UTILIZZO	110,00	12,50	105,80	107,90	38,75	0,00	148,00	93,38	53,50	0,00	72,25	62,88	72,00	12,50	106,65
INDICE % DI SATURAZIO	150,00	25,00	120,00	150,00	75,00	0,00	262,50	262,50	75,00	0,00	100,00	100,00	103,85	25,00	161,54

## A.3 - Andamento Generale (Tempo Pieno e Part Time)

DESCRIZIONE	ASILO NIDO N.1 "I GIRASOLI"			ASILO NIDO N.2 "LE PRATOLINE"			MICRONIDO N.3 "LE PRIMULE"			MICRONIDO N.4 "PAGURO"			TOTALI		
	Totale			Totale			Totale			Totale			Totale		
	I	a	s	I	a	s	I	a	s	I	a	s	I	a	s
ISCRITTI	73,00	42,00	73,00	73,00	53,00	0,00	58,00	58,00	22,00	0,00	22,00	23,00	169,00	42,00	176,00
MEDIA PRESENZE															
GIORNALIERE	44,86	23,32	49,58	47,22	35,67	0,00	44,52	40,10	15,92	0,00	16,21	14,84	111,11	23,32	125,15
INDICE % DI UTILIZZO	52,78	53,00	58,33	55,55	50,24	0,00	62,70	56,47	56,84	53,43	0,00	53,00	52,41	46,64	59,03
INDICE % DI SATURAZIO	85,88	95,45	85,88	85,88	74,65	0,00	81,69	81,69	78,57	0,00	78,57	82,14	79,72	84,00	83,02

**A.4 - Analisi delle domande (Tempo Pieno e Part Time)**

A.4.1 - ETA'	F.	M.	TOT.
Da zero a 6 mesi	10	10	20
Da 6 a 12 mesi	5	6	11
da 13 a 24 mesi	10	7	17
25 mesi e oltre	3	1	4
<b>TOTALE</b>	<b>28</b>	<b>24</b>	<b>52</b>

A.4.2 - ZONE DI RESIDENZA	COMPONENTI NUCLEO FAMILIARE				TOT.
	2	3	4	> 4	
Centro storico	1	3	2	1	7
Centro città	0	7	5	2	14
Zona sud	0	3	6	4	13
Oltre Gesso	0	1	1	2	4
Oltre Stura	0	5	1	0	6
Altri Comuni	0	5	3	0	8
<b>TOTALE</b>	<b>1</b>	<b>24</b>	<b>18</b>	<b>9</b>	<b>52</b>

**A.5 - L. 11.522/12 ex art.4, comma 24 lettera b prestazioni a sostegno del reddito - voucher asili nido -**

Beneficiari	i	a	s	Totale
Periodo: 4 mensilità dom. accolte	0	0	0	0
Periodo: 6 mensilità	0	1	0	1
Dimissioni	0	0	0	0

# A - ASILI NIDO IN CONCESSIONE

Coordinamento pedagogico: Ivan Biga

Micronido Aziendale n. 5 "Tataclò" - via Bongioanni, 20 - Responsabile: Chiapella Antonello

## A. 1 frequenza a "Tempo pieno" -

DESCRIZIONE	MICRONIDO N. 5 "TATACLÒ"			Tot
	I	a	S	
POSTI / BAMBINO				20
DOMANDE RICEVUTE	2	0	0	2
DIMISSIONI per:				
Limite di età	0	0	0	0
Passaggio a "Part Time"	0	0	0	0
Trasferimento	0	0	0	0
Altro	1	0	0	1
TOTALE DIMISSIONI	1	0	0	1
PROPOSTE DI INSERIMENTO	0	0	6	6
RINUNCE INSERIMENTO per:				
Costo retta	0	0	0	0
Altra sistemazione	0	0	0	0
Altri motivi	0	0	0	0
TOTALE RINUNCE	0	0	0	0
NUOVI INSERIMENTI	0	0	6	6
ISCRITTI	13	0	19	19,00
MEDIA PRESENZE				
GIORNALIERE	11,4	0	12,95	12,18
INDICE % DI UTILIZZO	57,00	0,00	64,75	60,88
INDICE % DI SATURAZIONE	65,00	0,00	95,00	95,00

## A.2 - Frequenza "Part time" -

DESCRIZIONE	MICRONIDO N. 5 "TATAACLO"			TOT
	I	a	s	
POSTI / BAMBINO				5
DOMANDE RICEVUTE	0	0	0	0
DIMMISSIONI per:				0
Limite di età	4	0	0	4
Passaggio a "Full Time"	0	0	0	0
Trasferimento	0	0	0	0
Altro	0	0	0	0
<b>TOTALE DIMISSIONI</b>	<b>4</b>	<b>0</b>	<b>0</b>	<b>4</b>
PROPOSTE DI INSERIMENTO	0	0	0	0
RINUNCE INSERIMENTO				0
per:				0
Costo retta	0	0	0	0
Altra sistemazione	0	0	0	0
Altri motivi	0	0	0	0
<b>TOTALE RINUNCE</b>	<b>0</b>	<b>0</b>	<b>0</b>	<b>0</b>
NUOVI INSERIMENTI	0	0	0	0
ISCRITTI	10	0	6	10,00
MEDIA PRESENZE				
GIORNALIERE	7,20	0,00	4,95	6,08
INDICE % DI UTILIZZO	144,00		99,00	121,50
INDICE % DI SATURAZIONE	200,00		120,00	200,00

## A.3 - Andamento Generale (Tempo Pieno e Part Time)

DESCRIZIONE	MICRONIDO N. 5 "TATAACLO"			TOT
	I	a	s	
ISCRITTI	23,00	0,00	25,00	29,00
MEDIA PRESENZE				
GIORNALIERE	18,60	0,00	17,90	18,25
INDICE % DI UTILIZZO	74,40	0,00	71,60	73,00
INDICE % DI SATURAZIONE	92,00	0,00	100,00	116,00



## B — RISTORAZIONE SCOLASTICA (ICCSE)

Centro Cottura - Via Tetto Garrone n. 11 - fraz. S. Defendente, Cervasca (CN) tel. 0171 857310 - Responsabile: S.r.l. MARKAS Service Sig. Fabiani Danilo - Lubatti Manuela

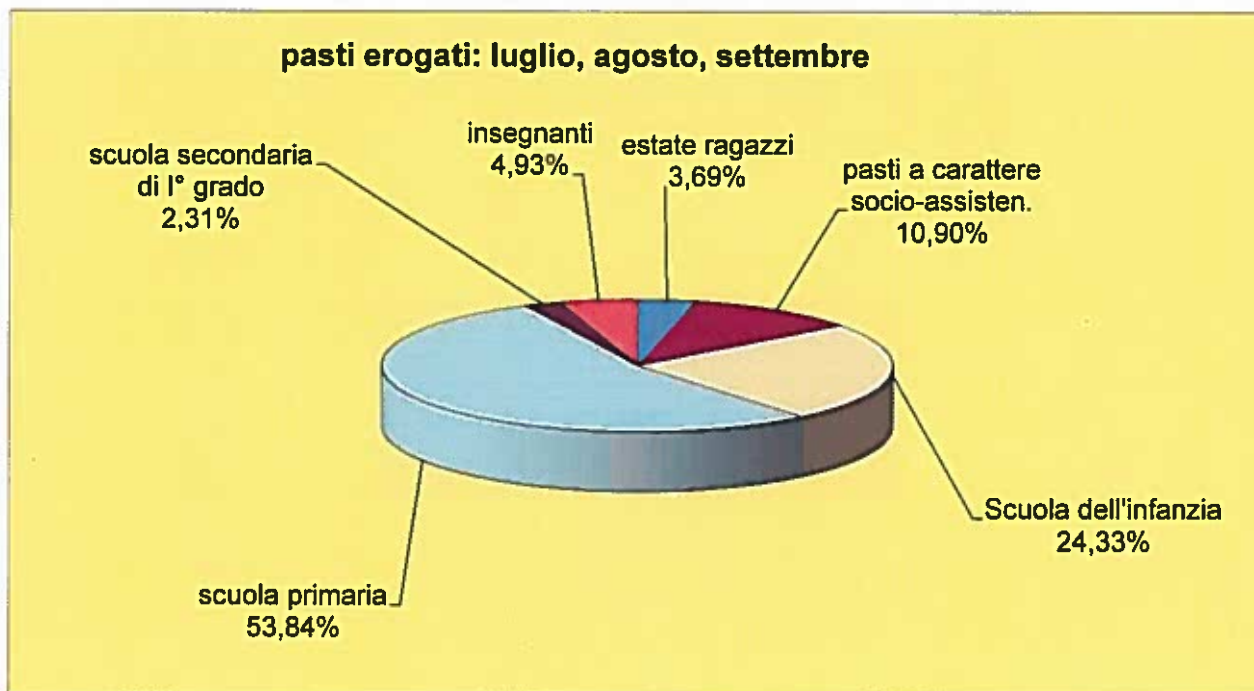
Riferimento in Comune: Sig.ra Olga GALFRE', Via Roma n. 2 - tel. 0171 444446 - 3281506508

SCUOLE	PASTI EROGATI				MEDIA GIORNALIERA				
	luglio	agosto	settembre	Totale	luglio	agosto	settembre	Totale	
<b>B.1 - Scuole dell'infanzia statali</b>									
VIA XXVIII APRILE (2)	0	0	712	712	0,00	0,00	59,33	59,33	
VIALE ANGELI (2)	0	0	810	810	0,00	0,00	67,50	67,50	
VIA S. ARNAUD (2)	0	0	565	565	0,00	0,00	47,08	47,08	
VIA T. D. ROSSO (2)	0	0	547	547	0,00	0,00	45,58	45,58	
VIA ROSTAGNI (2)	0	0	363	363	0,00	0,00	30,25	30,25	
FRAZ BOMBONINA (3)	0	0	235	235	0,00	0,00	19,58	19,58	
FRAZ. CONFRERIA (2)	0	0	278	278	0,00	0,00	23,17	23,17	
FRAZ. CERIALDO (2)	0	0	262	262	0,00	0,00	21,83	21,83	
FRAZ. RONCHI (2)	0	0	313	313	0,00	0,00	26,08	26,08	
TETTO CANALE (2)	0	0	337	337	0,00	0,00	28,08	28,08	
<b>SUB TOTALE</b>	<b>0</b>	<b>0</b>	<b>4.422</b>	<b>4.422</b>	<b>0,00</b>	<b>0,00</b>	<b>368,50</b>	<b>368,50</b>	
<b>B.2 - Scuole primarie statali</b>									
TETTO CANALE (4)	0	0	88	88	0,00	0,00	7,33	7,33	
C.SO G. FERRARIS (2)	0	0	2.312	2.312	0,00	0,00	192,67	192,67	
C.SO SOLERI (2)	0	0	2.433	2.433	0,00	0,00	202,75	202,75	
VIALE ANGELI (2)	0	0	1.771	1.771	0,00	0,00	147,58	147,58	
LARGO P. BELLINO (2)	0	0	787	787	0,00	0,00	65,58	65,58	
BORGO S. GIUSEPPE (4)	0	0	356	356	0,00	0,00	29,67	29,67	
S. ROCCO (7)	0	0	575	575	0,00	0,00	47,92	47,92	
CONFRERIA (4)	0	0	60	60	0,00	0,00	5,00	5,00	
MAD. DELL'OLMO (3)	0	0	1.086	256	0,00	0,00	90,50	21,33	
MAD. DELLE GRAZIE (5)	0	0	256	256	0,00	0,00	21,33	21,33	
PASSATORE	0	0	43	43	0,00	0,00	3,58	3,58	
BOMBONINA (7)	0	0	54	54	0,00	0,00	4,50	4,50	
<b>SUB TOTALE</b>	<b>0</b>	<b>0</b>	<b>9.821</b>	<b>9.821</b>	<b>0,00</b>	<b>0,00</b>	<b>818,42</b>	<b>818,42</b>	
<b>B.3 - Scuole secondarie di primo grado statali</b>									
BERSEZIO (5)	0	0	213	213	0,00	0,00	17,75	17,75	
MAD. DELL'OLMO (6)	0	0	80	80	0,00	0,00	6,67	6,67	
SOBRERO (5)	0	0	110	110	0,00	0,00	9,17	9,17	
BARBAROUX (7)	0	0	27	27	0,00	0,00	2,25	2,25	
<b>SUB TOTALE</b>	<b>0</b>	<b>0</b>	<b>430</b>	<b>430</b>	<b>0,00</b>	<b>0,00</b>	<b>35,83</b>	<b>35,83</b>	
<b>B.4 - Pasti insegnanti a carico Stato</b>									
1° CIRCOLO	0	0	185	185	0,00	0,00	15,42	15,42	
2° CIRCOLO	0	0	216	216	0,00	0,00	18,00	18,00	
3° CIRCOLO	0	0	260	260	0,00	0,00	21,67	21,67	
ISTITUTO COMPRENSIVO	0	0	124	124	0,00	0,00	10,33	10,33	
EINAUDI	0	0	109	109	0,00	0,00	9,08	9,08	
MAD. OLMO (5)	0	0	2	2	0,00	0,00	0,17	0,17	
<b>SUB TOTALE</b>	<b>0</b>	<b>0</b>	<b>896</b>	<b>896</b>	<b>0,00</b>	<b>0,00</b>	<b>74,67</b>	<b>74,67</b>	
<b>B.5 - Altri</b>									
Pasti a carattere socio-assistenziale (2)	603	695	682	1.980	27,41	34,75	22,73	27,50	
<b>SUB TOTALE</b>	<b>603</b>	<b>695</b>	<b>682</b>	<b>1.980</b>	<b>27,41</b>	<b>34,75</b>	<b>22,73</b>	<b>27,50</b>	
<b>B - TOTALE</b>	<b>603</b>	<b>695</b>	<b>16.251</b>	<b>17.549</b>	<b>27,41</b>	<b>34,75</b>	<b>1.320,15</b>	<b>1.324,92</b>	

(2) funzionante quale "Refettorio" dal 15/09/1997- (3) funzionante quale "Refettorio" dal 15/09/1998 - (4) funzionante quale "Refettorio"

## B. 6 — Ristorazione estate ragazzi

UBICAZIONE MENSA	PASTI EROGATI				MEDIA PASTI GIORNALIERA			Media
	luglio	agosto	settembre	Tot.	luglio	agosto	sett.	
<b>SCUOLA MATERNA estiva</b>								
Via Arnaud	276	100	3	379	13,80	5,56	3,00	7,45
Via XXVIII Aprile	0	285	7	292	0,00	15,83	7,00	7,61
<b>tot.</b>	<b>276</b>	<b>385</b>	<b>10</b>	<b>671</b>	<b>13,80</b>	<b>21,39</b>	<b>10,00</b>	<b>15,06</b>



## B. 7 — Incidenza alunni iscritti mensa anno scolastico 2017/2018

	Scuola dell'infanzia	Scuola primaria	Scuola secondaria	tot.
	III° trimestre	III° trimestre	III° trimestre	
Alunni iscritti nei plessi ove è presente il servizio di ristorazione	633	2.497	1.546	4.676
Alunni iscritti al servizio di ristorazione	625	1.623	252	2.500
% bambini frequentanti la mensa	98,74	65,00	16,30	

## Iscritti mense anno scolastico 2017/2018

<b>Scuola dell'infanzia</b>			
<b>Fascia</b>	<b>Modalità agevolazione</b>	<b>Tariffa</b>	<b>Utenti</b>
esenti	handicap	esente	31
fascia 1	Isee non superiore a € 9.500,00	€ 1,25	192
fascia 2	Isee tra € 9.501,01 - € 12.500,01	€ 3,90	11
fascia 2 F	Isee tra € 9.501,01 - € 12.500,01	€ 3,50	11
fascia 3	Isee tra € 12.500,01 - € 16.500,01	€ 4,20	11
fascia 3 F	Isee tra € 12.500,01 - € 16.500,01	€ 3,75	9
fascia 4	Isee tra € 16.500,01 - € 22.000,01	€ 4,30	6
fascia 4 F	Isee tra € 16.500,01 - € 22.000,01	€ 3,85	2
fascia 5	Isee superiore a € 22.000,01	€ 4,90	178
fascia 5 F	Isee superiore a € 22.000,01	€ 4,45	126
Tot.			<b>577</b>

<b>Scuola primaria</b>			
<b>Fascia</b>	<b>Modalità agevolazione</b>	<b>Tariffa</b>	<b>Utenti</b>
esenti	handicap	esente	20
fascia 1	Isee non superiore a € 9.500,00	€ 1,25	309
fascia 2	Isee tra € 9.501,01 - € 12.500,01	€ 4,10	34
fascia 2 F	Isee tra € 9.501,01 - € 12.500,01	€ 3,70	24
fascia 3	Isee tra € 12.500,01 - € 16.500,01	€ 4,60	14
fascia 3 F	Isee tra € 12.500,01 - € 16.500,01	€ 4,05	8
fascia 4	Isee tra € 16.500,01 - € 22.000,01	€ 4,70	10
fascia 4 F	Isee tra € 16.500,01 - € 22.000,01	€ 4,15	10
fascia 5	Isee superiore a € 22.000,01	€ 5,10	671
fascia 5 F	Isee superiore a € 22.000,01	€ 4,55	448
tot.			<b>1.548</b>

<b>Scuola secondaria</b>			
<b>Fascia</b>	<b>Modalità agevolazione</b>	<b>Tariffa</b>	<b>Utenti</b>
esenti	handicap	esente	5
fascia 1	Isee non superiore a € 9.500,00	€ 1,25	31
fascia 2	Isee tra € 9.501,01 - € 12.500,01	€ 4,50	1
fascia 2 F	Isee tra € 9.501,01 - € 12.500,01	€ 4,00	5
fascia 3	Isee tra € 12.500,01 - € 16.500,01	€ 5,00	1
fascia 3 F	Isee tra € 12.500,01 - € 16.500,01	€ 4,45	2
fascia 4	Isee tra € 16.500,01 - € 22.000,01	€ 5,10	2
fascia 4 F	Isee tra € 16.500,01 - € 22.000,01	€ 4,55	4
fascia 5 F	Isee superiore a € 22.000,01	€ 4,75	86
fascia 5	Isee superiore a € 22.000,01	€ 4,75	63
tot.			<b>200</b>
<b>Totale generale</b>			<b>2.325</b>

Non residenti nel Comune di Cuneo	<b>175</b>
-----------------------------------	------------

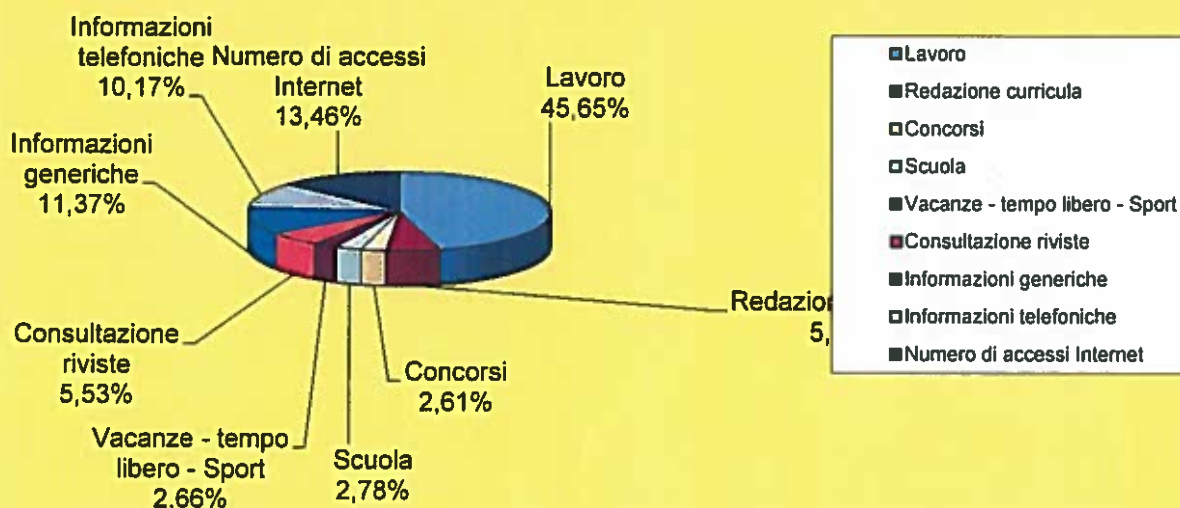
## C — INFORMAGIOVANI

Riferimento in Comune: Sig. Stefano Bongiovanni Via Roma n. 2 - Tel. 0171 444449

<b>C. 1 - ACCESSI</b>	luglio	agosto	settembre	Totale
N. accessi all'Informagiovani	762	583	737	2.082
N. accessi sito Internet	1.702	1.510	1.865	5.077
<b>Totale</b>	<b>2.464</b>	<b>2.093</b>	<b>2.602</b>	<b>7.159</b>
<b>Media giornaliera accessi</b>	<b>117,33</b>	<b>99,67</b>	<b>130,10</b>	<b>115,47</b>
N. accessi pagina Facebook	50.307	37.318	45.989	133.614
media accessi Facebook	2.395,57	1.777,05	2.299,45	2.155,06
<b>tot. n. accessi+internet+facebook</b>	<b>52.771</b>	<b>39.411</b>	<b>48.591</b>	<b>140.773</b>

<b>C. 2 - TIPOLOGIA INFORMAZIONI</b>				
Lavoro	574	452	568	1.594
Redazione curricula	75	42	85	202
Concorsi	34	29	28	91
Scuola	44	29	24	97
Vacanze - tempo libero - Sport	30	39	24	93
Consultazione riviste	68	53	72	193
Informazioni generiche	152	102	143	397
Informazioni telefoniche	125	98	132	355
Numero di accessi Internet	160	144	166	470
<b>Totale</b>	<b>1.262</b>	<b>988</b>	<b>1.242</b>	<b>3.492</b>
<b>Media giornaliera informazioni</b>	<b>60,10</b>	<b>47,05</b>	<b>62,10</b>	<b>56,32</b>

### Tipologia informazioni



## D. 1 — D.lgs 28/12/2000 n. 274 - Applicazione pena del lavoro di pubblica utilità

Riferimento in Comune: Sig. Bongiovanni Stefano Via Roma n 2 - Tel. 0171 444449

	luglio	agosto	settembre
<b>Nuovi inserimenti</b>	12	12	9
<b>Inserimenti in corso</b>	10	10	8
<b>Inserimenti cessati</b>	2	2	1
<b>Inserimenti n. giornate (*)</b>	42	38	47

<b>Luglio 2017</b>							
(*) presso gli uffici	Lavori Pubblici Cimitero	Cultura Museo	Cultura Biblioteca	Settore Socio Educativo	Elettorale	Attività Produttive	Totale
<b>n. persone inserite</b>	4	1	1	4	1	1	12
<b>N. Giornate Lavorative</b>	19	2	5	12	3	1	42

<b>Agosto 2017</b>							
(*) presso gli uffici	Lavori Pubblici Cimitero	Cultura Museo	Cultura Biblioteca	Settore Socio Educativo	Elettorale	Attività Produttive	Totale
<b>n. persone inserite</b>	3	0	2	3	1	3	12
<b>N. Giornate Lavorative</b>	10	0	8	11	3	6	38

<b>Settembre 2017</b>							
(*) presso gli uffici	Lavori Pubblici Cimitero	Cultura Museo	Cultura Biblioteca	Settore Socio Educativo	Elettorale	Attività Produttive	Totale
<b>n. persone inserite</b>	4	1	0	1	1	2	9
<b>N. Giornate Lavorative</b>	22	1	0	18	2	4	47

## E — INTERVENTI A FAVORE DELLE FAMIGLIE

Riferimento in Comune: Pellegrino Rosanna - Agamennone Clelia - Lovera Lombardo Mirella tel. 444 512 /444 542/444 451

Cofano Gianmarco 0171/444506 - Marino Paola 0171 444510

E. 1 - I.S.E.E.	luglio	agosto	settembre	Totale
Dichiarazioni Sostitutive Uniche (D.S.U.)	65	81	86	232

			Totale
E. 2 - Assegno a sostegno del nucleo familiare [art. 65 L.23/12/1998, n. 448 e s.m.i.]	domande presentate		22
	domande accolte		21

E. 3 - Assegno per maternità [art. 66 L. 23/12/1998, n. 448 s.m.i.]	domande presentate		18
	domande accolte		14

E. 4 - Rimborso spese sanitarie				
	anno 2014	anno 2015	anno 2016	anno 2017
Domande per rimborsi emessi/persone	15	16	2	12
Totale spesa €	1.015,45	823,15	200	801,05

E. 5 - Bonus Energia Elettrica e Gas (Del. Dell'Autorità per l'energia elettrica e il gas ARG/elt 117/08 e s.m.i.)			
	luglio - agosto - settembre 2017		Totale
1) Disagio economico (ISEE € 7.500,00)	158		158
2) Disagio fisico			0
3) Famiglie numerose (ISEE < € 20.000,00)	3		3
			161

E. 6 - Bando Emergenza Casa	luglio	agosto	settembre	Totale
- Bando Emergenza Casa 6 (misura 1/a - prevenzione situazione di sfratto) domande pervenute	21	25	56	102
	luglio	agosto	settembre	Totale
- Interventi Misure Regionali casa ASLO (Agenzia Sociale per la Locazione) (domande pervenute)	0	1	1	2
- Morosità incolpevole (domande pervenute)	0	0	0	0
- SIA (Sostegno per l'Inclusione Attiva) (domande pervenute)	2	2	6	10

E. 7 - Buoni taxi [Deliberazione Giunta Comunale del 28/12/2010 n. 362]				
	luglio	agosto	settembre	Totale
domande presentate	3	2	1	6
domande accolte	3	2	1	6

E. 8 - Libri di testo - Assegno di Studio (art. 28 L.R. 28/12/2007)	luglio - agosto - settembre 2017			totali
- famiglie seguite nella compilazione delle domande per diritto allo studio			65	65

**E. 9 - Contrassegno parcheggi invalidi D.L. del 30/04/1992 (art. 188 C.d.s.)  
e D.P.R. n. A90 del 24/07/1996**

	luglio	agosto	settembre	totale
<b>Contrassegni rilasciati per 3 mesi</b>				
domande pervenute in rinnovo	0	0	0	0
domande nuove	0	0	2	2
domande cancellate	0	0	0	0
domande accolte				2
<b>Contrassegni rilasciati per 8 mesi</b>				
domande pervenute in rinnovo	0	0	0	0
domande nuove	0	0	0	0
domande cancellate	0	0	0	0
domande accolte				0
<b>Contrassegni rilasciati per 10 mesi</b>				
domande pervenute in rinnovo	0	0	0	0
domande nuove	0	0	0	0
domande cancellate	0	0	0	0
domande accolte				0
<b>Contrassegni rilasciati per 1 anno</b>				
domande pervenute in rinnovo	0	0	0	0
domande nuove	1	2	1	4
domande cancellate	0	1	2	3
domande accolte				4
<b>Contrassegni rilasciati per 11 mesi</b>				
domande pervenute in rinnovo	0	0	0	0
domande nuove	0	0	0	0
domande cancellate	0	0	0	0
domande accolte				0
<b>Contrassegni rilasciati per 18 mesi</b>				
domande pervenute in rinnovo	0	0	0	0
domande nuove	0	0	0	0
domande cancellate	0	0	0	0
domande accolte				0
<b>Contrassegni rilasciati per 2 anni</b>				
domande pervenute in rinnovo	1	1	2	4
domande nuove	1	1	0	2
domande cancellate	0	0	0	0
domande accolte				6
<b>Contrassegni rilasciati per 3 anni</b>				
domande pervenute in rinnovo	0	0	0	0
domande nuove	1	3	0	4
domande cancellate	0	0	1	1
domande accolte				4
<b>Contrassegni rilasciati per 4 anni</b>				
domande pervenute in rinnovo	0	0	0	0
domande nuove	1	0	1	2
domande cancellate	0	0	0	0
domande accolte				2
<b>Contrassegni rilasciati per 5 anni</b>				
domande pervenute in rinnovo	10	2	13	25
domande nuove	13	3	10	26
domande cancellate	3	6	2	11
domande accolte				51
<b>Permessi per manifestazione varie diversamente abili (temporanei)</b>	0	0	0	0
<b>Totale domande nuove + rinnovi</b>				69
<b>Totale domande nuove</b>				40
<b>Totale domande pervenute in rinnovo</b>				29
<b>Totale domande cancellate</b>				15
<b>Tesserini in corso di validità al 30/09/2017</b>				849
<b>Diniego ASL</b>		1		1



## G — Centro Migranti

Via S. Maria, 9 Cuneo — Responsabile Sociale Cooperativa "L'Arca" Sig.ra Maria Carla Bono - tel. 0171 692506

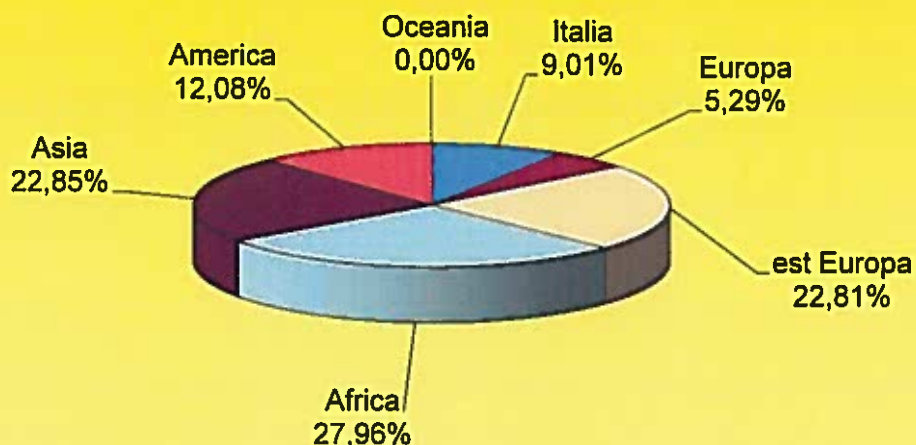
### G. - Accessi

G. 1. 1 - Residenza	luglio	agosto	settembre	Totale
Residenti nel Comune	370	40	352	762
Residenti in altri Comuni Asl 15	259	60	280	599
Residenti in altri Comuni Provincia	247	132	254	633
Residenti in altri Comuni	46	57	56	159
<b>Totale</b>	<b>922</b>	<b>289</b>	<b>942</b>	<b>2.153</b>

G. 1. 2 - Nazionalità	luglio	agosto	settembre	Totale
Italia	76	20	98	194
Europa	39	19	56	114
est Europa	176	88	227	491
Africa	299	70	233	602
Asia	253	54	185	492
America	79	38	143	260
Oceania	0	0	0	0
<b>Totale</b>	<b>922</b>	<b>289</b>	<b>942</b>	<b>2.153</b>

<b>Media giornaliera accessi</b>	<b>39,87.</b>
----------------------------------	---------------

### Accessi al Centro Migranti: nazionalità





## G. 2 - Informazioni telefoniche

<b>G. 2. 1 - Residenza</b>	<b>luglio</b>	<b>agosto</b>	<b>settembre</b>	<b>Totale</b>
Residenti nel Comune	245	170	217	632
Residenti in altri Comuni Asl 15	222	125	253	600
Residenti in altri Comuni Provincia	256	150	246	652
Residenti in altri Comuni	108	101	146	355
Non individuabili	1457	500	1645	3.602
<b>Totale</b>	<b>2.288</b>	<b>1.046</b>	<b>2.507</b>	<b>5.841</b>

<b>Totali (accessi + telefonate)</b>	<b>3.210</b>	<b>1.335</b>	<b>3.449</b>	<b>7.994</b>
--------------------------------------	--------------	--------------	--------------	--------------

## G. 3 - Aree di intervento

36%	"sportello informativo"
25%	"rinnovi e ricongiungimenti"
2%	"ricerca lavoro"
28%	"accompagnamento sociale e pratiche"
2%	"Contattoscuola"
7%	"iscrizione corsi di lingua"

## G. 4 - Progetto permessi di soggiorno (8)

	<b>Moduli compilati</b>
Carta di soggiorno	60
Permesso di soggiorno	270
<b>Totale accessi</b>	<b>330</b>

(8) Compilazione della modulistica relativa alla nuova procedura di rilascio/rinnovo dei Permessi e delle Carte di Soggiorno a cura del Centro Migranti in collaborazione con la Prefettura a partire dall' 11 dicembre 2008

## H — CENTRI INCONTRO COMUNALI PER ANZIANI

Riferimento in Comune: Sig.ra Raffaella Rigoni Via Roma n.2 - Tel. 0171 444450

Ubicazione Centro	nuovi iscritti	totale iscritti	data attivazione servizio a carattere infermieristico
Centro n. 1 Via Fr.lli Vaschetto 10	154	158	16/02/2004
Centro n. 2 P.zza 2° Rgt. Alpini 3	55	55	04/04/2007
Centro n. 3 Via M. L. Alessi 18 - S. Pio	23	23	12/06/2003
Centro n. 4 Via Crissolo 9 - Mad. Olmo	152	152	09/02/2004
Centro n. 5 Via Demonte 16 - S. Rocco C.	100	100	31/03/2003
Centro n. 6 Via Lesegno - B go S. Giuseppe	81	81	
Centro n. 7 Via L. Teresio Cavallo 47	144	144	22/10/2007
Centro n. 8 Via V. Maira 144 - Confreria	136	136	18/11/2002
<b>TOTALE ISCRITTI</b>	<b>845</b>	<b>849</b>	

# I — ATTIVITA' MOTORIA PER ANZIANI

Riferimento in Comune: Sig.ra Raffaella Rigoni Via Roma n 2 - Tel. 0171 444450

## I. 1 - Attività Motoria

Analisi iscritti per fasce di età

zone di residenza	< 60		61/65		66/70		71/75		76/80		81/85		86/90		totale	
	M	F	M	F	M	F	M	F	M	F	M	F	M	F	M	F
Centro storico						1									0	1
Centro Città				19		18	2	10		10		5		1	0	63
Zona Sud			1	11	1	18	2	15		8		1			4	53
Oltre Gesso				1		6		1		0					0	8
Oltre Stura				1		7		3		2					0	13
<b>Totale</b>	<b>0</b>	<b>0</b>	<b>1</b>	<b>32</b>	<b>1</b>	<b>50</b>	<b>4</b>	<b>29</b>	<b>0</b>	<b>20</b>	<b>0</b>	<b>6</b>	<b>0</b>	<b>1</b>	<b>4</b>	<b>138</b>

142

## I. 2 - Yoga

Analisi iscritti per fasce di età

zone di residenza	< 60		61/65		66/70		71/75		76/80		81/85		86/90		totale	
	M	F	M	F	M	F	M	F	M	F	M	F	M	F	M	F
Centro storico															0	0
Centro Città		1		2				3				1			0	7
Zona Sud				3		3		1							0	7
Oltre Gesso								1							0	1
Oltre Stura				1											0	1
<b>Totale</b>	<b>0</b>	<b>1</b>	<b>0</b>	<b>6</b>	<b>0</b>	<b>3</b>	<b>0</b>	<b>5</b>	<b>0</b>	<b>0</b>	<b>0</b>	<b>1</b>	<b>0</b>	<b>0</b>	<b>0</b>	<b>16</b>

16

## I. 3 - Danza dei Fiori di Bak

Analisi iscritti per fasce di età

zone di residenza	< 60		61/65		66/70		71/75		76/80		81/85		86/90		totale	
	M	F	M	F	M	F	M	F	M	F	M	F	M	F	M	F
Centro storico															0	0
Centro Città															0	0
Zona Sud		1				2									0	3
Oltre Gesso				2											0	2
Oltre Stura															0	0
<b>Totale</b>	<b>0</b>	<b>1</b>	<b>0</b>	<b>2</b>	<b>0</b>	<b>2</b>	<b>0</b>	<b>0</b>	<b>0</b>	<b>0</b>	<b>0</b>	<b>0</b>	<b>0</b>	<b>0</b>	<b>0</b>	<b>5</b>

5

## I. 4 -Palestra di vita

Analisi iscritti per fasce di età

zone di residenza	< 60		61/65		66/70		71/75		76/80		81/85		86/90		totale	
	M	F	M	F	M	F	M	F	M	F	M	F	M	F	M	F
Centro storico								1	1	1					1	2
Centro Città									1	1		1	1	1	2	3
Zona Sud					1			1	1	1		1	1		3	3
Oltre Gesso								1							0	1
Oltre Stura								2	1						1	2
Non residenti				1		2									0	3
<b>Totale</b>	<b>0</b>	<b>0</b>	<b>0</b>	<b>0</b>	<b>1</b>	<b>3</b>	<b>0</b>	<b>4</b>	<b>4</b>	<b>3</b>	<b>0</b>	<b>2</b>	<b>2</b>	<b>1</b>	<b>7</b>	<b>14</b>

21

## L — Soggiorno termale

Località: Riccione

dal 10 settembre 2017 al 24 settembre 2017

Partecipanti n. 26

Fasce d'Età	Femmine	Maschi	Totale
sotto i 50	0	0	0
50 - 55	0	0	0
56 - 60	0	0	0
61 - 65	1	0	0
66 - 70	2	1	3
71 - 75	5	3	8
76 - 80	8	3	11
81 - 85	0	2	2
86 - 90	2	0	2
oltre 90			0
<b>Totale</b>	<b>18</b>	<b>9</b>	<b>26</b>

Zone di residenza	Femmine	Maschi	Totale
Centro Storico	0	0	0
Centro Città	6	0	6
Zona Sud	8	5	13
Oltre Stura	0	1	1
Oltre Gesso	1	1	2
Non residenti	4	0	4
<b>Totale</b>	<b>19</b>	<b>7</b>	<b>26</b>