

COMUNE DI CUNEO



CONTO DEL BILANCIO

ESERCIZIO FINANZIARIO

2014

COMUNE DI CUNEO

POPOLAZIONE LEGALE (Censimento 2011): ABITANTI N. 55.013
POPOLAZIONE RESIDENTE AL 31.12.2014: ABITANTI N. 56.090

TESORIERE COMUNALE

BANCA REGIONALE EUROPEA S.p.A.

Cassa di Risparmio di Cuneo

PARTE ENTRATA

**STAMPA CONTO CONSUNTIVO
GESTIONE DELLE ENTRATE- ANNO 2014**

DESCRIZIONE	RS CP T	Residui conservati e stanziamenti definitivi di bilancio	n° di riferimento allo svolgimento	Conto del Tesoriere	Determ. dei residui	Accertamenti	Maggiori o minori Entrate	+/-	
		Residui (A)		Riscossioni	Residui da riportare				
		Competenza (F)		Residui (B)	Residui (C)				
		Totale (M)		Competenza (G)	Competenza (H)				
				Totale (N)	Residui al 31/12 (O=C+H)	Accertam. al 31/12 (P=D+I)	(E=D-A) (E=A-D) (*)	(L=I-F) (L=F-I)	
100000	TITOLO I - ENTRATE TRIBUTARIE								
1010000	CATEGORIA 1^ - Imposte								
1010030	Imposta comunale sulla pubblicita	RS CP T	110.718,61 645.000,00 755.718,61	1 1	1.632,20 643.647,94 645.280,14	109.086,41 1.731,39 110.817,80	110.718,61 645.379,33 756.097,94	0,00 379,33	+ +
1010052	Addizionale comunale sul consumo energia elettrica	RS CP T	0,00 0,00 0,00	2 2	0,00 1.979,18 1.979,18	0,00 0,00 0,00	0,00 1.979,18 1.979,18	0,00 1.979,18	+ +
1010053	Addizionale I.R.PE.F.	RS CP T	3.473.099,52 5.300.000,00 8.773.099,52	3 3	3.865.063,69 1.745.882,89 5.610.946,58	2,00 3.558.007,26 3.558.009,26	3.865.065,69 5.303.890,15 9.168.955,84	391.966,17 3.890,15	+ +
1010056	Imposta comunale sugli immobili ICI/IMU	RS CP T	255.595,32 8.863.677,73 9.119.273,05	4 4	216.908,69 8.653.482,09 8.870.390,78	40.135,15 162.321,60 202.456,75	257.043,84 8.815.803,69 9.072.847,53	1.448,52 47.874,04	+ -
1010059	TASI - Tributo per i servizi indivisibili	RS CP T	0,00 5.360.000,00 5.360.000,00	5 5	0,00 5.667.623,92 5.667.623,92	0,00 23.676,44 23.676,44	0,00 5.691.300,36 5.691.300,36	0,00 331.300,36	+ +
TOTALE CATEGORIA	CATEGORIA 1^ - Imposte	RS CP T	3.839.413,45 20.168.677,73 24.008.091,18		4.083.604,58 16.712.616,02 20.796.220,60	149.223,56 3.745.736,69 3.894.960,25	4.232.828,14 20.458.352,71 24.691.180,85	393.414,69 289.674,98	+ +
1020000	CATEGORIA 2^ - Tasse								
1020070	Tassa per lo smaltimento dei rifiuti solidi urbani	RS CP T	3.891.333,66 7.991.499,34 11.882.833,00	6 6	1.920.613,04 7.035.392,71 8.956.005,75	1.763.607,77 967.507,15 2.731.114,92	3.684.220,81 8.002.899,86 11.687.120,67	207.112,85 INS 11.400,52	- +

(*) Motivi del verificarsi dei minori residui attivi :insussistenti (INS)

**STAMPA CONTO CONSUNTIVO
GESTIONE DELLE ENTRATE- ANNO 2014**

DESCRIZIONE	RS CP T	Residui conservati e stanziamenti definitivi di bilancio	n° di riferimento allo svolgimento	Conto del Tesoriere	Determ. dei residui	Accertamenti	Maggiori o minori Entrate	+/-	
		Residui (A)		Riscossioni	Residui da riportare				
		Competenza (F)		Residui (B)	Residui (C)				
		Totale (M)		Competenza (G)	Competenza (H)				
				Totale (N)	Residui al 31/12 (O=C+H)	Accertam. al 31/12 (P=D+I)	(E=D-A) (E=A-D) (*)		
							(L=I-F) (L=F-I)		
1020071	Tassa giornaliera smaltimento dei rifiuti solidi urbani	RS CP T	7.862,85 42.359,50 50.222,35	7	816,85 46.272,91 47.089,76	7.046,00 68,00 7.114,00	7.862,85 46.340,91 54.203,76	0,00 3.981,41	+ +
1020072	Addizionale erariale sulla tassa smaltimento rifiuti solidi urbani	RS CP T	155.369,14 5.000,00 160.369,14	8	17.576,74 1.772,37 19.349,11	123.767,32 9,88 123.777,20	141.344,06 1.782,25 143.126,31	14.025,08 INS 3.217,75	- -
1020073	Tributo provinciale Tari	RS CP T	119.505,61 407.000,00 526.505,61	9	87.498,70 344.498,85 431.997,55	25.515,42 52.501,15 78.016,57	113.014,12 397.000,00 510.014,12	6.491,49 INS 10.000,00	- -
1020080	Tassa di concessione su atti e provvedimenti comunali	RS CP T	0,00 1.000,00 1.000,00	10	0,00 640,00 640,00	0,00 0,00 0,00	0,00 640,00 640,00	0,00 360,00	- -
TOTALE CATEGORIA	CATEGORIA 2 ^a - Tasse	RS CP T	4.174.071,26 8.446.858,84 12.620.930,10		2.026.505,33 7.428.576,84 9.455.082,17	1.919.936,51 1.020.086,18 2.940.022,69	3.946.441,84 8.448.663,02 12.395.104,86	227.629,42 INS 1.804,18	- +
1030000	CATEGORIA 3 ^a - Tributi speciali ed altre entrate tributarie proprie								
1030100	Fondo di solidarietà	RS CP T	449.646,25 4.516.305,57 4.965.951,82	11	506.355,27 4.222.122,05 4.728.477,32	0,00 344.428,67 344.428,67	506.355,27 4.566.550,72 5.072.905,99	56.709,02 50.245,15	+ +
1030110	Diritti sulle pubbliche affissioni	RS CP T	3.878,46 140.053,19 143.931,65	12	3.878,46 125.036,76 128.915,22	0,00 16.119,43 16.119,43	3.878,46 141.156,19 145.034,65	0,00 1.103,00	+ +
TOTALE CATEGORIA	CATEGORIA 3 ^a - Tributi speciali ed altre entrate tributarie proprie	RS CP T	453.524,71 4.656.358,76 5.109.883,47		510.233,73 4.347.158,81 4.857.392,54	0,00 360.548,10 360.548,10	510.233,73 4.707.706,91 5.217.940,64	56.709,02 51.348,15	+ +

(*) Motivi del verificarsi dei minori residui attivi :insussistenti (INS)

**STAMPA CONTO CONSUNTIVO
GESTIONE DELLE ENTRATE- ANNO 2014**

DESCRIZIONE	RS	Residui conservati e stanziamenti definitivi di bilancio	n° di riferimento allo svolgimento	Conto del Tesoriere	Determ. dei residui	Accertamenti	Maggiori o minori Entrate	+/-	
		Residui (A)		Riscossioni	Residui da riportare				
		Competenza (F)		Residui (B)	Residui (C)				
		Totale (M)		Competenza (G)	Competenza (H)				
CP	Competenza (F)	Competenza (G)	Totale (N)	Residui al 31/12 (O=C+H)	Accertam. al 31/12 (P=D+I)	(E=D-A) (E=A-D) (*)	(L=I-F) (L=F-I)		
T	Totale (M)	Totale (N)							
TOTALE TITOLO	TITOLO I - ENTRATE TRIBUTARIE	RS	8.467.009,42		6.620.343,64	2.069.160,07	8.689.503,71	222.494,29	+
		CP	33.271.895,33		28.488.351,67	5.126.370,97	33.614.722,64	342.827,31	+
		T	41.738.904,75		35.108.695,31	7.195.531,04	42.304.226,35		
2000000	TITOLO II - ENTRATE DERIVANTI DA CONTRIBUTI E TRASFERIMENTI CORRENTI DELLO STATO, DELLA REGIONE E DA								
2010000	CATEGORIA 1^ - Contributi e trasferimenti correnti dallo Stato								
2010131	Trasferimenti correnti dello Stato	RS	165.915,82		17.775,84	115.915,82	133.691,66	32.224,16 INS	-
		CP	632.161,79	13	739.719,26	0,00	739.719,26	107.557,47	+
		T	798.077,61		757.495,10	115.915,82	873.410,92		
2010140	Trasferimento dello Stato: fondo sviluppo investimenti	RS	0,00		0,00	0,00	0,00	0,00	
		CP	25.692,57	14	25.692,57	0,00	25.692,57	0,00	
		T	25.692,57		25.692,57	0,00	25.692,57		
2010150	Contributi dello Stato a carattere generale	RS	0,00		0,00	0,00	0,00	0,00	
		CP	7.911,12	15	5.566,80	1.583,04	7.149,84	761,28	-
		T	7.911,12		5.566,80	1.583,04	7.149,84		
2010151	Trasferimento corrente dello Stato per interventi finalizzati	RS	28.010,91		26.951,98	0,00	26.951,98	1.058,93 INS	-
		CP	212.978,04	16	180.680,34	2.924,16	183.604,50	29.373,54	-
		T	240.988,95		207.632,32	2.924,16	210.556,48		
TOTALE CATEGORIA	CATEGORIA 1^ - Contributi e trasferimenti correnti dallo Stato	RS	193.926,73		44.727,82	115.915,82	160.643,64	33.283,09 INS	-
		CP	878.743,52		951.658,97	4.507,20	956.166,17	77.422,65	+
		T	1.072.670,25		996.386,79	120.423,02	1.116.809,81		
2020000	CATEGORIA 2^ - Contributi e trasferimenti correnti dalla regione								
2020200	Trasferimento corrente della Regione per funzioni relative alla cultura	RS	115.120,46		42.966,48	72.153,98	115.120,46	0,00	
		CP	153.060,00	17	0,00	113.386,50	113.386,50	39.673,50	-
		T	268.180,46		42.966,48	185.540,48	228.506,96		

(*) Motivi del verificarsi dei minori residui attivi :insussistenti (INS)

**STAMPA CONTO CONSUNTIVO
GESTIONE DELLE ENTRATE- ANNO 2014**

DESCRIZIONE	RS CP T	Residui conservati e stanziamenti definitivi di bilancio	n° di riferimento allo svolgimento	Conto del Tesoriere	Determ. dei residui	Accertamenti	Maggiori o minori Entrate	+/-
		Residui (A)		Riscossioni	Residui da riportare			
		Competenza (F)		Residui (B)	Residui (C)			
		Totale (M)		Competenza (G)	Competenza (H)			
				Totale (N)	Residui al 31/12 (O=C+H)	Accertam. al 31/12 (P=D+I)	(E=D-A) (E=A-D) (*)	(L=I-F) (L=F-I)
2020230	Contributo della Regione per interventi di istruzione pubblica	RS CP T	0,00 160.000,00 160.000,00	18	0,00 0,00 0,00	0,00 0,00 0,00	0,00 160.000,00	0,00 -
2020250	Contributi regionali per interventi nel settore sociale	RS CP T	37.690,27 311.800,00 349.490,27	19	13.899,24 156.837,35 170.736,59	23.791,03 11.862,80 35.653,83	37.690,27 168.700,15 206.390,42	0,00 143.099,85 -
2020275	Altri contributi e trasferimenti correnti della Regione	RS CP T	218.328,60 231.000,00 449.328,60	20	218.328,60 0,00 218.328,60	0,00 224.520,60 224.520,60	218.328,60 224.520,60 442.849,20	0,00 6.479,40 -
2020276	Trasferimenti diversi dalla Regione	RS CP T	59.668,47 60.280,21 119.948,68	21	56.308,47 0,00 56.308,47	3.360,00 60.280,21 63.640,21	59.668,47 60.280,21 119.948,68	0,00 0,00 -
TOTALE CATEGORIA	CATEGORIA 2 ^a - Contributi e trasferimenti correnti dalla regione	RS CP T	430.807,80 916.140,21 1.346.948,01		331.502,79 156.837,35 488.340,14	99.305,01 410.050,11 509.355,12	430.807,80 566.887,46 997.695,26	0,00 349.252,75 -
2030000	CATEGORIA 3 ^a - Contributi e trasferimenti dalla Regione per funzioni delegate							
2030280	Contributo regionale per assistenza scolastica	RS CP T	8.106,77 5.000,00 13.106,77	22	0,00 0,00 0,00	4.470,91 0,00 4.470,91	4.470,91 0,00 4.470,91	3.635,86 INS 5.000,00 -
2030285	Trasferimento Regionale per trasporti urbani	RS CP T	3.416.407,09 3.297.539,10 6.713.946,19	23	2.305.921,48 1.427.523,02 3.733.444,50	353.377,61 1.861.788,34 2.215.165,95	2.659.299,09 3.289.311,36 5.948.610,45	757.108,00 INS 8.227,74 -
TOTALE CATEGORIA	CATEGORIA 3 ^a - Contributi e trasferimenti dalla Regione per funzioni delegate	RS CP T	3.424.513,86 3.302.539,10 6.727.052,96		2.305.921,48 1.427.523,02 3.733.444,50	357.848,52 1.861.788,34 2.219.636,86	2.663.770,00 3.289.311,36 5.953.081,36	760.743,86 INS 13.227,74 -

(*) Motivi del verificarsi dei minori residui attivi :insussistenti (INS)

**STAMPA CONTO CONSUNTIVO
GESTIONE DELLE ENTRATE- ANNO 2014**

DESCRIZIONE		Residui conservati e stanziamenti definitivi di bilancio		n° di riferimento allo svolgimento	Conto del Tesoriere		Determin. dei residui		Accertamenti	Maggiori o minori Entrate		+/-						
		RS	Residui (A)		Riscossioni	Residui da riportare	Residui (B)	Residui (C)		Residui (D=B+C)	(E=D-A) (E=A-D) (*)							
													CP	Competenza (F)	Competenza (G)	Competenza (H)	Competenza (I=G+H)	(L=I-F)
2040000	CATEGORIA 4^ - Contributi e trasferimenti da parte di organismi comunitari e internazionali																	
2040400	Trasferimenti da parte di organismi comunitari ed internazionali	RS	260.702,80	24	104.585,83	154.802,78	259.388,61	1.314,19 INS	-									
		CP	56.305,50		0,00	56.305,50	56.305,50	0,00										
		T	317.008,30		104.585,83	211.108,28	315.694,11											
TOTALE CATEGORIA	CATEGORIA 4^ - Contributi e trasferimenti da parte di organismi comunitari e internazionali	RS	260.702,80		104.585,83	154.802,78	259.388,61	1.314,19 INS	-									
		CP	56.305,50		0,00	56.305,50	56.305,50	0,00										
		T	317.008,30		104.585,83	211.108,28	315.694,11											
2050000	CATEGORIA 5^ - Contributi e trasferimenti correnti da altri enti del settore pubblico																	
2050460	Contributi per fiere, mercati e servizi connessi	RS	11.000,00	25	11.000,00	0,00	11.000,00	0,00	-									
		CP	12.500,00		1.357,76	10.000,00	11.357,76	1.142,24										
		T	23.500,00		12.357,76	10.000,00	22.357,76											
2050461	Trasferimenti correnti da Enti del Settore Pubblico	RS	155.259,61	26	122.727,58	32.530,02	155.257,60	2,01 INS	-									
		CP	257.151,98		82.867,38	144.857,93	227.725,31	29.426,67										
		T	412.411,59		205.594,96	177.387,95	382.982,91											
TOTALE CATEGORIA	CATEGORIA 5^ - Contributi e trasferimenti correnti da altri enti del settore pubblico	RS	166.259,61		133.727,58	32.530,02	166.257,60	2,01 INS	-									
		CP	269.651,98		84.225,14	154.857,93	239.083,07	30.568,91										
		T	435.911,59		217.952,72	187.387,95	405.340,67											
TOTALE TITOLO	TITOLO II - ENTRATE DERIVANTI DA CONTRIBUTI E TRASFERIMENTI CORRENTI DELLO STATO, DELLA REGIONE E DA	RS	4.476.210,80		2.920.465,50	760.402,15	3.680.867,65	795.343,15 INS	-									
		CP	5.423.380,31		2.620.244,48	2.487.509,08	5.107.753,56	315.626,75										
		T	9.899.591,11		5.540.709,98	3.247.911,23	8.788.621,21											
3000000	TITOLO III - ENTRATE EXTRATRIBUTARIE																	
3010000	CATEGORIA 1^ - Proventi dei servizi pubblici																	
3010510	Diritti di Segreteria	RS	4.210,50	27	4.148,50	0,00	4.148,50	62,00 INS	-									
		CP	315.200,00		335.563,51	7.978,26	343.541,77	28.341,77	+									
		T	319.410,50		339.712,01	7.978,26	347.690,27											

(*) Motivi del verificarsi dei minori residui attivi :insussistenti (INS)

**STAMPA CONTO CONSUNTIVO
GESTIONE DELLE ENTRATE- ANNO 2014**

DESCRIZIONE	RS CP T	Residui conservati e stanziamenti definitivi di bilancio	n° di riferimento allo svolgimento	Conto del Tesoriere	Determ. dei residui	Accertamenti	Maggiori o minori Entrate	+/-
		Residui (A)		Riscossioni	Residui da riportare			
		Competenza (F)		Residui (B)	Residui (C)			
		Totale (M)		Competenza (G)	Competenza (H)			
				Totale (N)	Residui al 31/12 (O=C+H)	Accertam. al 31/12 (P=D+I)	(E=D-A) (E=A-D) (*)	
							(L=I-F) (L=F-I)	
3010520 Diritti per il rilascio delle carte di identità	RS	2.564,52	28	2.564,52	0,00	2.564,52	0,00	+
	CP	43.000,00		41.378,04	2.569,68	43.947,72	947,72	
	T	45.564,52		43.942,56	2.569,68	46.512,24		
3010530 Diritti di notifica	RS	5.502,55	29	2.961,95	1.218,76	4.180,71	1.321,84 INS	-
	CP	6.000,00		2.232,58	4.962,76	7.195,34	1.195,34	+
	T	11.502,55		5.194,53	6.181,52	11.376,05		
3010540 Servizio elettorale - concorso spese	RS	6.423,10	30	6.027,00	396,10	6.423,10	0,00	-
	CP	30.000,00		5.752,08	5.058,97	10.811,05	19.188,95	
	T	36.423,10		11.779,08	5.455,07	17.234,15		
3010560 Ammende ed oblazioni per violazioni alle norme in materia di circolazione stradale	RS	1.447.251,45	31	110.486,02	1.327.407,28	1.437.893,30	9.358,15 INS	-
	CP	1.100.000,00		1.062.237,16	19.409,07	1.081.646,23	18.353,77	-
	T	2.547.251,45		1.172.723,18	1.346.816,35	2.519.539,53		
3010570 Ammende ed oblazioni per violazioni a norme diverse	RS	103,20	32	103,20	0,00	103,20	0,00	-
	CP	20.500,00		17.971,02	0,00	17.971,02	2.528,98	
	T	20.603,20		18.074,22	0,00	18.074,22		
3010590 Proventi dei servizi cimiteriali	RS	42.693,00	33	3.871,00	38.822,00	42.693,00	0,00	+
	CP	241.000,00		308.903,56	20.967,00	329.870,56	88.870,56	
	T	283.693,00		312.774,56	59.789,00	372.563,56		
3010600 Proventi mercati e pesi pubblici	RS	0,00	34	0,00	0,00	0,00	0,00	+
	CP	7.000,00		8.497,50	0,00	8.497,50	1.497,50	
	T	7.000,00		8.497,50	0,00	8.497,50		
3010601 Proventi agricoltura	RS	4.500,00	35	4.500,00	0,00	4.500,00	0,00	-
	CP	8.000,00		1.700,00	3.700,00	5.400,00	2.600,00	
	T	12.500,00		6.200,00	3.700,00	9.900,00		

(*) Motivi del verificarsi dei minori residui attivi :insussistenti (INS)

**STAMPA CONTO CONSUNTIVO
GESTIONE DELLE ENTRATE- ANNO 2014**

DESCRIZIONE	RS CP T	Residui conservati e stanziamenti definitivi di bilancio	n° di riferimento allo svolgimento	Conto del Tesoriere	Determ. dei residui	Accertamenti	Maggiori o minori Entrate	+/-
		Residui (A)		Riscossioni	Residui da riportare			
		Competenza (F)		Residui (B)	Residui (C)			
		Totale (M)		Competenza (G)	Competenza (H)			
				Totale (N)	Residui al 31/12 (O=C+H)	Accertam. al 31/12 (P=D+I)	(E=D-A) (E=A-D) (*)	(L=I-F) (L=F-I)
3010612 Proventi del canile municipale	RS	2.106,39	36	1.950,57	124,60	2.075,17	31,22 INS	-
	CP	14.000,00		11.158,81	1.473,75	12.632,56	1.367,44	-
	T	16.106,39		13.109,38	1.598,35	14.707,73		
3010639 Proventi dei servizi turistici	RS	61.475,00	37	57.035,00	4.440,00	61.475,00	0,00	-
	CP	140.000,00		134.348,32	3.790,00	138.138,32	1.861,68	-
	T	201.475,00		191.383,32	8.230,00	199.613,32		
3010640 Proventi per attività culturali diverse	RS	6.594,55	38	4.144,00	2.450,55	6.594,55	0,00	-
	CP	136.000,00		121.823,00	6.320,00	128.143,00	7.857,00	-
	T	142.594,55		125.967,00	8.770,55	134.737,55		
3010662 Proventi parcheggi e parchimetri	RS	264.331,18	39	264.331,18	0,00	264.331,18	0,00	+
	CP	850.000,00		696.680,17	228.058,31	924.738,48	74.738,48	+
	T	1.114.331,18		961.011,35	228.058,31	1.189.069,66		
3010683 Proventi gestione impianti sportivi	RS	121.534,66	40	112.564,77	7.830,96	120.395,73	1.138,93 INS	-
	CP	256.720,00		188.677,48	54.952,12	243.629,60	13.090,40	-
	T	378.254,66		301.242,25	62.783,08	364.025,33		
3010810 Recupero spese per interventi su minori	RS	0,00	41	0,00	0,00	0,00	0,00	-
	CP	12.000,00		8.945,00	0,00	8.945,00	3.055,00	-
	T	12.000,00		8.945,00	0,00	8.945,00		
3010828 Proventi biblioteca, musei e pinacoteca	RS	1.710,50	42	1.272,50	438,00	1.710,50	0,00	-
	CP	6.000,00		4.942,50	790,00	5.732,50	267,50	-
	T	7.710,50		6.215,00	1.228,00	7.443,00		
3010835 Servizi igienici - proventi	RS	183,40	43	183,40	0,00	183,40	0,00	-
	CP	2.500,00		1.750,10	159,20	1.909,30	590,70	-
	T	2.683,40		1.933,50	159,20	2.092,70		

(*) Motivi del verificarsi dei minori residui attivi :insussistenti (INS)

**STAMPA CONTO CONSUNTIVO
GESTIONE DELLE ENTRATE- ANNO 2014**

DESCRIZIONE	RS CP T	Residui conservati e stanziamenti definitivi di bilancio	n° di riferimento allo svolgimento	Conto del Tesoriere	Determ. dei residui	Accertamenti	Maggiori o minori Entrate	+/-	
		Residui (A)		Riscossioni	Residui da riportare				
		Competenza (F)		Residui (B)	Residui (C)				
		Totale (M)		Competenza (G)	Competenza (H)				
				Totale (N)	Residui al 31/12 (O=C+H)	Competenza (I=G+H)	Accertam. al 31/12 (P=D+I)	(E=D-A) (E=A-D) (*)	(L=I-F) (L=F-I)
3010860 Interventi sugli anziani - recupero spese	RS	490,00	44	70,00	0,00	70,00	420,00	INS	-
	CP	99.500,00		98.149,07	70,00	98.219,07	1.280,93	-	
	T	99.990,00		98.219,07	70,00	98.289,07			
3010881 Assistenza scolastica: Proventi	RS	433.002,16	45	433.002,16	0,00	433.002,16	0,00	-	
	CP	1.047.000,00		875.782,40	118.817,63	994.600,03	52.399,97	-	
	T	1.480.002,16		1.308.784,56	118.817,63	1.427.602,19			
3010883 Rette frequenza asili nido	RS	26.825,42	46	10.549,65	16.207,88	26.757,53	67,89	INS	-
	CP	405.000,00		371.531,02	15.324,85	386.855,87	18.144,13	-	
	T	431.825,42		382.080,67	31.532,73	413.613,40			
TOTALE CATEGORIA	RS	2.431.501,58	CATEGORIA 1* - Proventi dei servizi pubblici	1.019.765,42	1.399.336,13	2.419.101,55	12.400,03	INS	-
	CP	4.739.420,00		4.298.023,32	494.401,60	4.792.424,92	53.004,92	+	
	T	7.170.921,58		5.317.788,74	1.893.737,73	7.211.526,47			
3020000	CATEGORIA 2* - Proventi dei beni dell'ente								
3020540 Sovracanone derivazione acqua bacini imbriferi	RS	11.367,36	47	11.377,36	0,00	11.377,36	10,00	+	
	CP	8.750,00		4.852,04	5.393,21	10.245,25	1.495,25	+	
	T	20.117,36		16.229,40	5.393,21	21.622,61			
3020670 Fitti reali fondi rustici e terreni	RS	113.836,49	48	0,00	113.836,49	113.836,49	0,00	-	
	CP	129.076,21		81.658,44	47.345,77	129.004,21	72,00	-	
	T	242.912,70		81.658,44	161.182,26	242.840,70			
3020680 Fitti reali di locali ad uso abitazione	RS	26.171,15	49	2.926,07	23.245,08	26.171,15	0,00	+	
	CP	301.900,00		295.925,69	10.217,53	306.143,22	4.243,22	+	
	T	328.071,15		298.851,76	33.462,61	332.314,37			
3020685 Fitti reali di locali ad uso diverso	RS	97.391,75	50	55.031,24	42.360,51	97.391,75	0,00	-	
	CP	279.659,39		227.999,50	51.283,87	279.283,37	376,02	-	
	T	377.051,14		283.030,74	93.644,38	376.675,12			

(*) Motivi del verificarsi dei minori residui attivi :insussistenti (INS)

**STAMPA CONTO CONSUNTIVO
GESTIONE DELLE ENTRATE- ANNO 2014**

DESCRIZIONE	RS CP T	Residui conservati e stanziamenti definitivi di bilancio	n° di riferimento allo svolgimento	Conto del Tesoriere	Determ. dei residui	Accertamenti	Maggiori o minori Entrate	+/-
		Residui (A)		Riscossioni	Residui da riportare			
		Competenza (F)		Residui (B)	Residui (C)			
		Totale (M)		Competenza (G)	Competenza (H)			
				Totale (N)	Residui al 31/12 (O=C+H)	Accertam. al 31/12 (P=D+I)	(E=D-A) (E=A-D) (*)	(L=I-F) (L=F-I)
3020688 Canone di locazione farmacie	RS	122.000,00	51	122.000,00	0,00	122.000,00	0,00	
	CP	244.000,00		122.000,00	122.000,00	244.000,00	0,00	
	T	366.000,00		244.000,00	122.000,00	366.000,00		
3020690 Proventi derivanti dall'uso di beni diversi dell'Ente	RS	58.707,29	52	22.931,86	35.775,43	58.707,29	0,00	
	CP	398.504,74		351.031,29	60.740,29	411.771,58	13.266,84	+
	T	457.212,03		373.963,15	96.515,72	470.478,87		
3020691 Proventi COSAP	RS	151.884,23	53	10.957,42	140.926,81	151.884,23	0,00	
	CP	1.060.000,00		1.073.953,96	38.964,00	1.112.917,96	52.917,96	+
	T	1.211.884,23		1.084.911,38	179.890,81	1.264.802,19		
3020720 Canone concessione erogazione gas	RS	47.700,00	54	49.111,12	0,00	49.111,12	1.411,12	+
	CP	290.370,90		241.370,90	49.000,00	290.370,90	0,00	
	T	338.070,90		290.482,02	49.000,00	339.482,02		
3020740 Proventi Aziende Agrarie	RS	3.385,40	55	3.385,40	0,00	3.385,40	0,00	
	CP	36.362,00		33.249,80	4.385,40	37.635,20	1.273,20	+
	T	39.747,40		36.635,20	4.385,40	41.020,60		
3020750 Proventi gestione beni con vincolo socio assistenziale	RS	123.121,19	56	22.907,13	100.214,06	123.121,19	0,00	
	CP	192.220,00		143.356,77	31.584,19	174.940,96	17.279,04	-
	T	315.341,19		166.263,90	131.798,25	298.062,15		
3020770 Proventi gestione patrimoniale beni eredita Galimberti	RS	31.521,58	57	3.409,87	28.111,71	31.521,58	0,00	
	CP	47.000,00		32.309,31	9.272,33	41.581,64	5.418,36	-
	T	78.521,58		35.719,18	37.384,04	73.103,22		
3020776 Proventi beni gestiti dal Consorzio socio-assisten	RS	331.026,24	58	330.986,24	0,00	330.986,24	40,00 INS	-
	CP	331.220,00		0,00	328.864,51	328.864,51	2.355,49	-
	T	662.246,24		330.986,24	328.864,51	659.850,75		

(*) Motivi del verificarsi dei minori residui attivi :insussistenti (INS)

**STAMPA CONTO CONSUNTIVO
GESTIONE DELLE ENTRATE- ANNO 2014**

DESCRIZIONE	RS CP T	Residui conservati e stanziamenti definitivi di bilancio	n° di riferimento allo svolgimento	Conto del Tesoriere	Determ. dei residui	Accertamenti	Maggiori o minori Entrate	+/-
		Residui (A)		Riscossioni	Residui da riportare		Residui (E=D-A) (E=A-D) (*)	
		Competenza (F)		Residui (B)	Residui (C)		Residui (D=B+C)	
		Totale (M)		Competenza (G)	Competenza (H)		Competenza (I=G+H)	
				Totale (N)	Residui al 31/12 (O=C+H)	Accertam. al 31/12 (P=D+I)	(L=I-F) (L=F-I)	
TOTALE CATEGORIA		CATEGORIA 2^ - Proventi dei beni dell'ente						
	RS	1.118.112,68		635.023,71	484.470,09	1.119.493,80	1.381,12	+
	CP	3.319.063,24		2.607.707,70	759.051,10	3.366.758,80	47.695,56	+
	T	4.437.175,92		3.242.731,41	1.243.521,19	4.486.252,60		
3030000		CATEGORIA 3^ - Interessi su anticipazioni e crediti						
3030730	RS	0,00		0,00	0,00	0,00	0,00	
	CP	140,00	59	131,24	0,00	131,24	8,76	-
	T	140,00		131,24	0,00	131,24		
3030780	RS	22.175,39		21.037,51	1.136,88	22.174,39	1,00 INS	-
	CP	51.000,00	60	28.125,34	9.691,69	37.817,03	13.182,97	-
	T	73.175,39		49.162,85	10.828,57	59.991,42		
TOTALE CATEGORIA		CATEGORIA 3^ - Interessi su anticipazioni e crediti						
	RS	22.175,39		21.037,51	1.136,88	22.174,39	1,00 INS	-
	CP	51.140,00		28.256,58	9.691,69	37.948,27	13.191,73	-
	T	73.315,39		49.294,09	10.828,57	60.122,66		
3040000		CATEGORIA 4^ - Utili netti delle aziende speciali e partecipate, dividendi di società						
3040800	RS	279.478,30		0,00	279.478,30	279.478,30	0,00	
	CP	1.800,00	61	1.800,00	0,00	1.800,00	0,00	
	T	281.278,30		1.800,00	279.478,30	281.278,30		
TOTALE CATEGORIA		CATEGORIA 4^ - Utili netti delle aziende speciali e partecipate, dividendi di società						
	RS	279.478,30		0,00	279.478,30	279.478,30	0,00	
	CP	1.800,00		1.800,00	0,00	1.800,00	0,00	
	T	281.278,30		1.800,00	279.478,30	281.278,30		
3050000		CATEGORIA 5^ - Proventi diversi						
3050830	RS	852.830,26		601.873,88	121.221,36	723.095,24	129.735,02 INS	-
	CP	1.362.674,16	62	1.034.784,56	342.399,17	1.377.183,73	14.509,57	+
	T	2.215.504,42		1.636.658,44	463.620,53	2.100.278,97		

(*) Motivi del verificarsi dei minori residui attivi :insussistenti (INS)

**STAMPA CONTO CONSUNTIVO
GESTIONE DELLE ENTRATE- ANNO 2014**

DESCRIZIONE	RS CP T	Residui conservati e stanziamenti definitivi di bilancio	n° di riferimento allo svolgimento	Conto del Tesoriere	Determ. dei residui	Accertamenti	Maggiori o minori Entrate	+/-	
		Residui (A)		Riscossioni	Residui da riportare		(E=D-A) (E=A-D) (*)		
		Competenza (F)		Residui (B)	Residui (C)		Residui (D=B+C)		
		Totale (M)		Competenza (G)	Competenza (H)		Competenza (I=G+H)		
				Totale (N)	Residui al 31/12 (O=C+H)	Accertam. al 31/12 (P=D+I)	(L=I-F) (L=F-I)		
3050850	Quote rivalsa su pensioni	RS CP T	0,00 2.000,00 2.000,00	63	0,00 0,00 0,00	0,00 0,00 0,00	0,00 2.000,00	-	
3050881	Recupero incentivi di progettazione	RS CP T	0,00 213.600,00 213.600,00	64	0,00 72.266,43 72.266,43	0,00 91.011,26 91.011,26	0,00 163.277,69 163.277,69	0,00 50.322,31	-
3050884	Trasferimenti da privati	RS CP T	395.256,86 934.800,00 1.330.056,86	65	262.111,35 409.785,80 671.897,15	132.978,51 327.045,48 460.023,99	395.089,86 736.831,28 1.131.921,14	167,00 INS 197.968,72	- -
3050888	Rimborso di spese dallo Stato	RS CP T	726.341,37 220.853,38 947.194,75	66	109.401,25 109.605,57 219.006,82	332.567,63 8.580,51 341.148,14	441.968,88 118.186,08 560.154,96	284.372,49 INS 102.667,30	- -
3050889	Rimborsi spese dalla Regione	RS CP T	190.000,00 190.000,00 380.000,00	67	166.406,95 120.632,67 287.039,62	23.593,05 69.367,33 92.960,38	190.000,00 190.000,00 380.000,00	0,00 0,00	- -
TOTALE CATEGORIA	CATEGORIA 5^ - Proventi diversi	RS CP T	2.164.428,49 2.923.927,54 5.088.356,03		1.139.793,43 1.747.075,03 2.886.868,46	610.360,55 838.403,75 1.448.764,30	1.750.153,98 2.585.478,78 4.335.632,76	414.274,51 INS 338.448,76	- -
TOTALE TITOLO	TITOLO III - ENTRATE EXTRATRIBUTARIE	RS CP T	6.015.696,44 11.035.350,78 17.051.047,22		2.815.620,07 8.682.862,63 11.498.482,70	2.774.781,95 2.101.548,14 4.876.330,09	5.590.402,02 10.784.410,77 16.374.812,79	425.294,42 INS 250.940,01	- -
4000000	TITOLO IV - ENTRATE DERIVANTI DA ALIENAZIONI, DA TRASFERIMENTI DI CAPITALE E DA RISCOSSIONI DI CREDI								
4010000	CATEGORIA 1^ - Alienazione di beni patrimoniali								

(*) Motivi del verificarsi dei minori residui attivi :insussistenti (INS)

**STAMPA CONTO CONSUNTIVO
GESTIONE DELLE ENTRATE- ANNO 2014**

DESCRIZIONE	RS CP T	Residui conservati e stanziamenti definitivi di bilancio	n° di riferimento allo svolgimento	Conto del Tesoriere	Determ. dei residui	Accertamenti	Maggiori o minori Entrate	+/-	
		Residui (A)		Riscossioni	Residui da riportare				
		Competenza (F)		Residui (B)	Residui (C)				
		Totale (M)		Competenza (G)	Competenza (H)				
				Totale (N)	Residui al 31/12 (O=C+H)	Accertam. al 31/12 (P=D+I)	(E=D-A) (E=A-D) (*)	(L=I-F) (L=F-I)	
4010920	Alienazione di beni mobili e titoli	RS CP T	2.970,10 61.216,51 64.186,61	68	2.255,00 61.216,51 63.471,51	700,00 0,00 700,00	2.955,00 61.216,51 64.171,51	15,10 INS 0,00	-
4010925	Alienazioni di aree e fabbricati	RS CP T	70.579,75 450.000,00 520.579,75	69	51.882,75 292.816,78 344.699,53	18.697,00 54.934,78 73.631,78	70.579,75 347.751,56 418.331,31	0,00 102.248,44	-
4010930	Alienazione di beni immobili	RS CP T	25.999,89 1.474.000,00 1.499.999,89	70	4.347,27 2.572,20 6.919,47	20.348,44 0,00 20.348,44	24.695,71 2.572,20 27.267,91	1.304,18 INS 1.471.427,80	- -
4010932	Alienazione immobili da destinare ad interventi socio assistenziali	RS CP T	1,00 0,00 1,00	71	0,00 0,00 0,00	1,00 0,00 1,00	1,00 0,00 1,00	0,00 0,00	
4010940	Concessioni cimiteriali	RS CP T	0,00 250.000,00 250.000,00	72	0,00 243.051,75 243.051,75	0,00 22.185,00 22.185,00	0,00 265.236,75 265.236,75	0,00 15.236,75	+ -
TOTALE CATEGORIA	CATEGORIA 1^ - Alienazione di beni patrimoniali	RS CP T	99.550,74 2.235.216,51 2.334.767,25		58.485,02 599.657,24 658.142,26	39.746,44 77.119,78 116.866,22	98.231,46 676.777,02 775.008,48	1.319,28 INS 1.558.439,49	- -
4020000	CATEGORIA 2^ - Trasferimenti di capitale dallo Stato								
4021150	Trasferimenti dello Stato per investimenti	RS CP T	201.245,00 251.789,52 453.034,52	73	0,00 0,00 0,00	201.245,00 251.789,52 453.034,52	201.245,00 251.789,52 453.034,52	0,00 0,00	
TOTALE CATEGORIA	CATEGORIA 2^ - Trasferimenti di capitale dallo Stato	RS CP T	201.245,00 251.789,52 453.034,52		0,00 0,00 0,00	201.245,00 251.789,52 453.034,52	201.245,00 251.789,52 453.034,52	0,00 0,00	

(*) Motivi del verificarsi dei minori residui attivi :insussistenti (INS)

**STAMPA CONTO CONSUNTIVO
GESTIONE DELLE ENTRATE- ANNO 2014**

DESCRIZIONE	RS CP T	Residui conservati e stanziamenti definitivi di bilancio	n° di riferimento allo svolgimento	Conto del Tesoriere	Determ. dei residui	Accertamenti	Maggiori o minori Entrate	+/-
		Residui (A)		Riscossioni	Residui da riportare		Residui (E=D-A) (E=A-D) (*)	
		Competenza (F)		Residui (B)	Residui (C)		Residui (D=B+C)	
		Totale (M)		Competenza (G)	Competenza (H)		Competenza (I=G+H)	
				Totale (N)	Residui al 31/12 (O=C+H)	Accertam. al 31/12 (P=D+I)	(L=I-F) (L=F-I)	
4030000	CATEGORIA 3 ^a - Trasferimenti di capitale dalla Regione							
4031267	RS CP T	4.051.968,00 0,00 4.051.968,00	74	759.744,00 0,00 759.744,00	3.292.224,00 0,00 3.292.224,00	4.051.968,00 0,00 4.051.968,00	0,00 0,00 0,00	
4031269	RS CP T	18.997.176,66 1.628.878,00 20.626.054,66	75	2.639.201,65 0,00 2.639.201,65	16.334.875,01 1.328.111,24 17.662.986,25	18.974.076,66 1.328.111,24 20.302.187,90	23.100,00 INS 300.766,76 -	-
TOTALE CATEGORIA	RS CP T	23.049.144,66 1.628.878,00 24.678.022,66		3.398.945,65 0,00 3.398.945,65	19.627.099,01 1.328.111,24 20.955.210,25	23.026.044,66 1.328.111,24 24.354.155,90	23.100,00 INS 300.766,76 -	-
4040000	CATEGORIA 4 ^a - Trasferimenti di capitale da altri enti del settore pubblico							
4041266	RS CP T	96.008,00 107.580,00 203.588,00	76	48.004,00 0,00 48.004,00	48.004,00 106.977,62 154.981,62	96.008,00 106.977,62 202.985,62	0,00 602,38 -	-
4041268	RS CP T	506.788,78 50.164,74 556.953,52	77	656,63 14.000,00 14.656,63	505.599,24 36.164,74 541.763,98	506.255,87 50.164,74 556.420,61	532,91 INS 0,00 -	-
TOTALE CATEGORIA	RS CP T	602.796,78 157.744,74 760.541,52		48.660,63 14.000,00 62.660,63	553.603,24 143.142,36 696.745,60	602.263,87 157.142,36 759.406,23	532,91 INS 602,38 -	-
4050000	CATEGORIA 5 ^a - Trasferimenti di capitale da altri soggetti							
4051060	RS CP T	495.525,88 3.211.800,00 3.707.325,88	78	254.703,41 1.752.613,58 2.007.316,99	89.061,31 149.449,39 238.510,70	343.764,72 1.902.062,97 2.245.827,69	151.761,16 INS 1.309.737,03 -	-

(*) Motivi del verificarsi dei minori residui attivi :insussistenti (INS)

**STAMPA CONTO CONSUNTIVO
GESTIONE DELLE ENTRATE- ANNO 2014**

DESCRIZIONE	RS CP T	Residui conservati e stanziamenti definitivi di bilancio	n° di riferimento allo svolgimento	Conto del Tesoriere	Determ. dei residui	Accertamenti	Maggiori o minori Entrate	+/-
		Residui (A)		Riscossioni	Residui da riportare			
		Competenza (F)		Residui (B)	Residui (C)			
		Totale (M)		Competenza (G)	Competenza (H)			
				Totale (N)	Residui al 31/12 (O=C+H)	Accertam. al 31/12 (P=D+I)	(E=D-A) (E=A-D) (*)	(L=I-F) (L=F-I)
6010000	Ritenute previdenziali e assistenziali	RS CP T	0,00 1.341.000,00 1.341.000,00	82	0,00 1.023.335,49 1.023.335,49	0,00 0,00 0,00	0,00 1.023.335,49 1.023.335,49	0,00 317.664,51 -
6020000	Ritenute erariali	RS CP T	0,00 2.400.000,00 2.400.000,00	83	0,00 1.926.095,41 1.926.095,41	0,00 0,00 0,00	0,00 1.926.095,41 1.926.095,41	0,00 473.904,59 -
6030000	Ritenute al personale per conto terzi	RS CP T	0,00 350.000,00 350.000,00	84	0,00 270.694,78 270.694,78	0,00 0,00 0,00	0,00 270.694,78 270.694,78	0,00 79.305,22 -
6040000	Depositi cauzionali	RS CP T	25.299,46 500.000,00 525.299,46	85	0,00 35.297,81 35.297,81	25.299,46 215,00 25.514,46	25.299,46 35.512,81 60.812,27	0,00 464.487,19 -
6050000	Rimborso spese per servizi per conto di terzi	RS CP T	489.124,80 2.521.325,00 3.010.449,80	86	249.673,87 1.254.635,69 1.504.309,56	170.286,20 377.109,25 547.395,45	419.960,07 1.631.744,94 2.051.705,01	69.164,73 INS 889.580,06 -
6060000	Rimborso per anticipazione di fondi per servizio ec	RS CP T	50.000,00 155.000,00 205.000,00	87	50.000,00 0,00 50.000,00	0,00 50.000,00 50.000,00	50.000,00 50.000,00 100.000,00	0,00 105.000,00 -
6070000	Depositi per spese contrattuali	RS CP T	0,00 500.000,00 500.000,00	88	0,00 153.050,47 153.050,47	0,00 461,00 461,00	0,00 153.511,47 153.511,47	0,00 346.488,53 -
TOTALE TITOLO	TITOLO VI - ENTRATE DA SERVIZI PER CONTO TERZI	RS CP T	564.424,26 7.767.325,00 8.331.749,26		299.673,87 4.663.109,65 4.962.783,52	195.585,66 427.785,25 623.370,91	495.259,53 5.090.894,90 5.586.154,43	69.164,73 INS 2.676.430,10 -

(*) Motivi del verificarsi dei minori residui attivi :insussistenti (INS)

**STAMPA CONTO CONSUNTIVO
GESTIONE DELLE ENTRATE- ANNO 2014**

DESCRIZIONE	RS CP T	Residui conservati e stanziamenti definitivi di bilancio	n° di riferimento allo svolgimento	Conto del Tesoriere	Determ. dei residui	Accertamenti	Maggiori o minori Entrate	+/-
		Residui (A)		Riscossioni	Residui da riportare			
		Competenza (F)		Residui (B)	Residui (C)	Residui (D=B+C)		
		Totale (M)		Competenza (G)	Competenza (H)	Competenza (I=G+H)		
				Totale (N)	Residui al 31/12 (O=C+H)	Accertam. al 31/12 (P=D+I)	(E=D-A) (E=A-D) (*)	
							(L=I-F) (L=F-I)	
TOTALE GENERALE ENTRATA	RS	55.626.770,71		19.830.833,72	33.609.866,84	53.440.700,56	2.186.070,15 INS	-
	CP	67.945.655,19		46.845.426,02	14.710.469,46	61.555.895,48	6.389.759,71	-
	T	123.572.425,90		66.676.259,74	48.320.336,30	114.996.596,04		

(*) Motivi del verificarsi dei minori residui attivi :insussistenti (INS)

**STAMPA CONTO CONSUNTIVO
RIEPILOGO GENERALE DELLE ENTRATE - ANNO 2014**

DESCRIZIONE	RS CP T	Residui conservati e stanziamenti definitivi di bilancio	Conto del Tesoriere Riscossioni	Determin. Residui Residui da riportare	Accertamenti	Maggiori o Minori Entrate	+/-
		Residui (A)	Residui (B)	Residui (C)	Residui (D=B+C)	(E=D-A) (E=A-D) (*)	
		Competenza (F)	Competenza (G)	Competenza (H)	Competenza (I=G+H)	(L=I-F) (L=F-I)	
		Totale (M)	Totale (N)	Residui al 31/12 (O=C+H)	Accertam. al 31/12 (P=D+I)		
TITOLO I - ENTRATE TRIBUTARIE	RS CP T	8.467.009,42 33.271.895,33 41.738.904,75	6.620.343,64 28.488.351,67 35.108.695,31	2.069.160,07 5.126.370,97 7.195.531,04	8.689.503,71 33.614.722,64 42.304.226,35	222.494,29 342.827,31	+ +
TITOLO II - ENTRATE DERIVANTI DA CONTRIBUTI E TRASFERIMENTI CORRENTI DELLO STATO, DELLA REGIONE E DA	RS CP T	4.476.210,80 5.423.380,31 9.899.591,11	2.920.465,50 2.620.244,48 5.540.709,98	760.402,15 2.487.509,08 3.247.911,23	3.680.867,65 5.107.753,56 8.788.621,21	795.343,15 INS 315.626,75	- -
TITOLO III - ENTRATE EXTRATRIBUTARIE	RS CP T	6.015.696,44 11.035.350,78 17.051.047,22	2.815.620,07 8.682.862,63 11.498.482,70	2.774.781,95 2.101.548,14 4.876.330,09	5.590.402,02 10.784.410,77 16.374.812,79	425.294,42 INS 250.940,01	- -
TITOLO IV - ENTRATE DERIVANTI DA ALIENAZIONI, DA TRASFERIMENTI DI CAPITALE E DA RISCOSSIONI DI CREDI	RS CP T	30.317.829,10 7.552.428,77 37.870.257,87	5.746.124,00 2.390.857,59 8.136.981,59	24.294.799,58 1.981.981,02 26.276.780,60	30.040.923,58 4.372.838,61 34.413.762,19	276.905,52 INS 3.179.590,16	- -
TITOLO V - ENTRATE DERIVANTI DA ACCENSIONI DI PRESTITI	RS CP T	5.785.600,69 2.895.275,00 8.680.875,69	1.428.606,64 0,00 1.428.606,64	3.515.137,43 2.585.275,00 6.100.412,43	4.943.744,07 2.585.275,00 7.529.019,07	841.856,62 INS 310.000,00	- -
TITOLO VI - ENTRATE DA SERVIZI PER CONTO TERZI	RS CP T	564.424,26 7.767.325,00 8.331.749,26	299.673,87 4.663.109,65 4.962.783,52	195.585,66 427.785,25 623.370,91	495.259,53 5.090.894,90 5.586.154,43	69.164,73 INS 2.676.430,10	- -
Totale Generale.....	RS CP T	55.626.770,71 67.945.655,19 123.572.425,90	19.830.833,72 46.845.426,02 66.676.259,74	33.609.866,84 14.710.469,46 48.320.336,30	53.440.700,56 61.555.895,48 114.996.596,04	2.186.070,15 INS 6.389.759,71	- -
Avanzo di Amministrazione.....		3.998.902,65					
Fondo di cassa al 1° Gennaio.....							
TOTALE GENERALE DELLE ENTRATE.....	RS CP T	55.626.770,71 71.944.557,84 127.571.328,55	19.830.833,72 46.845.426,02 66.676.259,74	33.609.866,84 14.710.469,46 48.320.336,30	53.440.700,56 61.555.895,48 114.996.596,04	2.186.070,15 INS 10.388.662,36	- -

(*) Motivi del verificarsi dei minori residui attivi: insussistenti (INS)

PARTE SPESA

**STAMPA CONTO CONSUNTIVO
GESTIONE DELLE SPESE - ANNO 2014**

DESCRIZIONE	RS CP T	Residui conservati e stanziamenti definitivi di bilancio	N° di riferimento allo svolgimento	Conto del Tesoriere	Determ. Residui	Impegni	Minori residui o economie	+/-
		Residui (A)		Pagamenti	Residui da riportare		Residui (E=A-D) (*)	
		Residui (B)		Residui (C)	Residui (D=B+C)			
		Competenza (F)		Competenza (G)	Competenza (H)		Competenza (I=G+H) (**)	
Totale (M)	Totale (N)	Residui al 31/12 (O=C+H)	Impegni al 31/12 (P=D+I)	(L=F-I)				
1000000		Titolo I - spese correnti						
1010000		funzioni generali di amministrazione, di gestione e di controllo						
1010100		organi istituzionali, partecipazione e decentramento						
1010102		acquisto di beni di consumo e o materie prime						
	RS	0,00		0,00	0,00	0,00	0,00	
	CP	250,00	1	75,00	25,00	100,00	150,00	+
	T	250,00		75,00	25,00	100,00		
1010103		prestazioni di servizi						
	RS	75.312,96		19.616,31	13.583,85	33.200,16	42.112,80	INS +
	CP	430.253,63	2	382.293,96	38.293,01	420.586,97	9.666,66	+
	T	505.566,59		401.910,27	51.876,86	453.787,13		
1010105		trasferimenti						
	RS	61.220,48		33.272,16	2.500,00	35.772,16	25.448,32	INS +
	CP	76.943,00	3	45.645,12	31.297,88	76.943,00	0,00	
	T	138.163,48		78.917,28	33.797,88	112.715,16		
1010107		imposte e tasse						
	RS	2.845,06		1.188,15	845,06	2.033,21	811,85	INS +
	CP	32.920,00	4	30.353,79	2.354,86	32.708,65	211,35	+
	T	35.765,06		31.541,94	3.199,92	34.741,86		
TOTALE SERVIZIO		organi istituzionali, partecipazione e decentramento						
	RS	139.378,50		54.076,62	16.928,91	71.005,53	68.372,97	INS +
	CP	540.366,63		458.367,87	71.970,75	530.338,62	10.028,01	+
	T	679.745,13		512.444,49	88.899,66	601.344,15		
1010200		segreteria generale, personale e organizzazione						
1010201		personale						
	RS	27.170,17		15.448,52	0,00	15.448,52	11.721,65	INS +
	CP	709.794,23	5	683.164,05	15.266,00	698.430,05	11.364,18	+
	T	736.964,40		698.612,57	15.266,00	713.878,57		
1010202		acquisto di beni di consumo e o materie prime						
	RS	4.948,68		1.824,29	0,00	1.824,29	3.124,39	INS +
	CP	15.200,00	6	4.969,97	3.926,88	8.896,85	6.303,15	+
	T	20.148,68		6.794,26	3.926,88	10.721,14		

(*) Motivi del verificarsi dei minori residui passivi :insussistenti (INS); prescritti (PRE)

(**) Indicare la parte degli impegni che si riferisce a mere regolazioni contabili di spese correlate alle entrate (COR)

**STAMPA CONTO CONSUNTIVO
GESTIONE DELLE SPESE - ANNO 2014**

DESCRIZIONE	RS CP T	Residui conservati e stanziamenti definitivi di bilancio	N° di riferimento allo svolgimento	Conto del Tesoriere	Determ. Residui	Impegni	Minori residui o economie	+/-
		Residui (A)		Pagamenti	Residui da riportare		(E=A-D) (*)	
		Competenza (F)		Residui (B)	Residui (C)		Residui (D=B+C)	
		Totale (M)		Competenza (G)	Competenza (H)		Competenza (I=G+H) (**)	
				Totale (N)	Residui al 31/12 (O=C+H)	Impegni al 31/12 (P=D+I)	(L=F-I)	
1010203 prestazioni di servizi	RS	8.192,88	7	6.050,29	0,00	6.050,29	2.142,59 INS	+
	CP	106.735,20		81.128,79	19.981,12	101.109,91	5.625,29	+
	T	114.928,08		87.179,08	19.981,12	107.160,20		
1010205 trasferimenti	RS	13.764,89	8	8.601,26	0,00	8.601,26	5.163,63 INS	+
	CP	32.300,00		29.318,09	0,00	29.318,09	2.981,91	+
	T	46.064,89		37.919,35	0,00	37.919,35		
1010207 imposte e tasse	RS	3.148,00	9	1.560,21	0,00	1.560,21	1.587,79 INS	+
	CP	48.157,87		46.556,53	1.110,00	47.666,53	491,34	+
	T	51.305,87		48.116,74	1.110,00	49.226,74		
TOTALE SERVIZIO	RS	57.224,62		33.484,57	0,00	33.484,57	23.740,05 INS	+
	CP	912.187,30		845.137,43	40.284,00	885.421,43	26.765,87	+
	T	969.411,92		878.622,00	40.284,00	918.906,00		
1010300	gestione economica, finanziaria, programmazione, provveditorato e controllo di gestione							
1010301 personale	RS	0,00	10	0,00	0,00	0,00	0,00	
	CP	642.025,16		638.620,52	0,00	638.620,52	3.404,64	+
	T	642.025,16		638.620,52	0,00	638.620,52		
1010302 acquisto di beni di consumo e o materie prime	RS	14.352,37	11	8.603,95	0,00	8.603,95	5.748,42 INS	+
	CP	25.086,84		18.339,43	4.154,28	22.493,71	2.593,13	+
	T	39.439,21		26.943,38	4.154,28	31.097,66		
1010303 prestazioni di servizi	RS	309.486,27	12	74.181,01	232.371,27	306.552,28	2.933,99 INS	+
	CP	553.163,00		428.744,11	119.078,97	547.823,08	5.339,92	+
	T	862.649,27		502.925,12	351.450,24	854.375,36		
1010306 interessi passivi e oneri finanziari diversi	RS	0,00	13	0,00	0,00	0,00	0,00	
	CP	5.000,00		29,99	0,00	29,99	4.970,01	+
	T	5.000,00		29,99	0,00	29,99		

(*) Motivi del verificarsi dei minori residui passivi :insussistenti (INS); prescritti (PRE)

(**) Indicare la parte degli impegni che si riferisce a mere regolazioni contabili di spese correlate alle entrate (COR)

**STAMPA CONTO CONSUNTIVO
GESTIONE DELLE SPESE - ANNO 2014**

DESCRIZIONE	RS CP T	Residui conservati e stanziamenti definitivi di bilancio	N° di riferimento allo svolgimento	Conto del Tesoriere	Determ. Residui	Impegni	Minori residui o economie	+/-	
		Residui (A)		Pagamenti	Residui da riportare		Residui (E=A-D) (*)		
		Competenza (F)		Residui (B)	Residui (C)		Residui (D=B+C)		
		Totale (M)		Competenza (G)	Competenza (H)		Competenza (I=G+H) (**)		
				Totale (N)	Residui al 31/12 (O=C+H)	Impegni al 31/12 (P=D+I)	(L=F-I)		
1010307	imposte e tasse	RS CP T	3.892,30 54.247,23 58.139,53	14	2.797,26 44.917,08 47.714,34	0,00 2.496,20 2.496,20	2.797,26 47.413,28 50.210,54	1.095,04 INS 6.833,95	+ +
TOTALE SERVIZIO	gestione economica, finanziaria, programmazione, provveditorato e controllo di gestione	RS CP T	327.730,94 1.279.522,23 1.607.253,17		85.582,22 1.130.651,13 1.216.233,35	232.371,27 125.729,45 358.100,72	317.953,49 1.256.380,58 1.574.334,07	9.777,45 INS 23.141,65	+ +
1010400	gestione delle entrate tributarie e servizi fiscali								
1010401	personale	RS CP T	0,00 394.040,06 394.040,06	15	0,00 393.413,65 393.413,65	0,00 263,60 263,60	0,00 393.677,25 393.677,25	0,00 362,81	+ +
1010402	acquisto di beni di consumo e o materie prime	RS CP T	2.179,51 4.300,00 6.479,51	16	570,89 1.964,30 2.535,19	0,00 2.062,67 2.062,67	570,89 4.026,97 4.597,86	1.608,62 INS 273,03	+ +
1010403	prestazioni di servizi	RS CP T	8.923,16 28.425,84 37.349,00	17	3.600,10 14.319,00 17.919,10	4.457,94 12.376,81 16.834,75	8.058,04 26.695,81 34.753,85	865,12 INS 1.730,03	+ +
1010405	trasferimenti	RS CP T	214.388,16 103.000,00 317.388,16	18	71.155,38 48.738,86 119.894,24	21.699,62 15.000,00 36.699,62	92.855,00 63.738,86 156.593,86	121.533,16 INS 39.261,14	+ +
1010407	imposte e tasse	RS CP T	0,00 26.208,88 26.208,88	19	0,00 26.190,45 26.190,45	0,00 0,00 0,00	0,00 26.190,45 26.190,45	0,00 18,43	+ +
TOTALE SERVIZIO	gestione delle entrate tributarie e servizi fiscali	RS CP T	225.490,83 555.974,78 781.465,61		75.326,37 484.626,26 559.952,63	26.157,56 29.703,08 55.860,64	101.483,93 514.329,34 615.813,27	124.006,90 INS 41.645,44	+ +
1010500	gestione dei beni demaniali e patrimoniali								

(*) Motivi del verificarsi dei minori residui passivi :insussistenti (INS); prescritti (PRE)

(**) Indicare la parte degli impegni che si riferisce a mere regolazioni contabili di spese correlate alle entrate (COR)

**STAMPA CONTO CONSUNTIVO
GESTIONE DELLE SPESE - ANNO 2014**

DESCRIZIONE	RS CP T	Residui conservati e stanziamenti definitivi di bilancio	N° di riferimento allo svolgimento	Conto del Tesoriere	Determ. Residui	Impegni	Minori residui o economie	+/-
		Residui (A)		Pagamenti	Residui da riportare		Residui (E=A-D) (*)	
		Competenza (F)		Residui (B)	Residui (C)		Residui (D=B+C)	
		Totale (M)		Competenza (G)	Competenza (H)		Competenza (I=G+H) (**)	
				Totale (N)	Residui al 31/12 (O=C+H)	Impegni al 31/12 (P=D+I)	(L=F-I)	
1010501	personale	RS 0,00 CP 149.382,50 T 149.382,50	20	0,00 148.636,45 148.636,45	0,00 0,00 0,00	0,00 148.636,45 148.636,45	0,00 746,05	+ +
1010502	acquisto di beni di consumo e o materie prime	RS 15.138,11 CP 143.450,00 T 158.588,11	21	13.926,72 116.536,51 130.463,23	0,00 24.688,58 24.688,58	13.926,72 141.225,09 155.151,81	1.211,39 INS 2.224,91	+ +
1010503	prestazioni di servizi	RS 354.335,06 CP 1.109.612,44 T 1.463.947,50	22	256.641,55 732.132,76 988.774,31	46.505,48 351.963,41 398.468,89	303.147,03 1.084.096,17 1.387.243,20	51.188,03 INS 25.516,27	+ +
1010504	utilizzo di beni di terzi	RS 0,00 CP 39.110,00 T 39.110,00	23	0,00 37.349,74 37.349,74	0,00 0,00 0,00	0,00 37.349,74 37.349,74	0,00 1.760,26	+ +
1010505	trasferimenti	RS 7.021,12 CP 6.430,00 T 13.451,12	24	3.670,96 3.527,11 7.198,07	0,00 0,00 0,00	3.670,96 3.527,11 7.198,07	3.350,16 INS 2.902,89	+ +
1010506	interessi passivi e oneri finanziari diversi	RS 0,00 CP 123.664,19 T 123.664,19	25	0,00 104.603,27 104.603,27	0,00 0,00 0,00	0,00 104.603,27 104.603,27	0,00 19.060,92	+ +
1010507	imposte e tasse	RS 234,04 CP 49.122,36 T 49.356,40	26	134,00 46.660,97 46.794,97	0,00 418,39 418,39	134,00 47.079,36 47.213,36	100,04 INS 2.043,00	+ +
1010508	oneri straordinari della gestione corrente	RS 0,00 CP 2.500,00 T 2.500,00	27	0,00 1.250,50 1.250,50	0,00 0,00 0,00	0,00 1.250,50 1.250,50	0,00 1.249,50	+ +
TOTALE SERVIZIO	gestione dei beni demaniali e patrimoniali	RS 376.728,33 CP 1.623.271,49 T 1.999.999,82		274.373,23 1.190.697,31 1.465.070,54	46.505,48 377.070,38 423.575,86	320.878,71 1.567.767,69 1.888.646,40	55.849,62 INS 55.503,80	+ +

(*) Motivi del verificarsi dei minori residui passivi :insussistenti (INS); prescritti (PRE)

(**) Indicare la parte degli impegni che si riferisce a mere regolazioni contabili di spese correlate alle entrate (COR)

**STAMPA CONTO CONSUNTIVO
GESTIONE DELLE SPESE - ANNO 2014**

DESCRIZIONE	RS CP T	Residui conservati e stanziamenti definitivi di bilancio	N° di riferimento allo svolgimento	Conto del Tesoriere	Determ. Residui	Impegni	Minori residui o economie	+/-
		Residui (A)		Pagamenti	Residui da riportare		Residui (E=A-D) (*)	
		Competenza (F)		Residui (B)	Residui (C)		Residui (D=B+C)	
		Totale (M)		Competenza (G)	Competenza (H)		Competenza (I=G+H) (**)	
				Totale (N)	Residui al 31/12 (O=C+H)	Impegni al 31/12 (P=D+I)	(L=F-I)	
1010600	ufficio tecnico							
1010601	personale	RS 0,00 CP 936.881,34 T 936.881,34	28	0,00 936.881,34 936.881,34	0,00 0,00 0,00	0,00 936.881,34 936.881,34	0,00 0,00	
1010602	acquisto di beni di consumo e o materie prime	RS 31.740,07 CP 71.649,00 T 103.389,07	29	25.484,56 42.233,83 67.718,39	0,00 24.013,74 24.013,74	25.484,56 66.247,57 91.732,13	6.255,51 INS 5.401,43	+ +
1010603	prestazioni di servizi	RS 45.893,84 CP 131.574,25 T 177.468,09	30	39.030,72 76.689,91 115.720,63	2.011,69 47.364,10 49.375,79	41.042,41 124.054,01 165.096,42	4.851,43 INS 7.520,24	+ +
1010604	utilizzo di beni di terzi	RS 5.630,87 CP 21.000,00 T 26.630,87	31	3.730,00 13.989,39 17.719,39	0,00 0,00 0,00	3.730,00 13.989,39 17.719,39	1.900,87 INS 7.010,61	+ +
1010607	imposte e tasse	RS 8.253,30 CP 74.848,99 T 83.102,29	32	606,40 71.103,56 71.709,96	0,00 1.671,97 1.671,97	606,40 72.775,53 73.381,93	7.646,90 INS 2.073,46	+ +
TOTALE SERVIZIO	ufficio tecnico	RS 91.518,08 CP 1.235.953,58 T 1.327.471,66		68.851,68 1.140.898,03 1.209.749,71	2.011,69 73.049,81 75.061,50	70.863,37 1.213.947,84 1.284.811,21	20.654,71 INS 22.005,74	+ +
1010700	anagrafe, stato civile, elettorale, leva e servizio statistico							
1010701	personale	RS 0,00 CP 537.559,14 T 537.559,14	33	0,00 537.559,14 537.559,14	0,00 0,00 0,00	0,00 537.559,14 537.559,14	0,00 0,00	
1010702	acquisto di beni di consumo e o materie prime	RS 8.507,44 CP 28.580,00 T 37.087,44	34	6.228,40 14.687,54 20.915,94	0,00 9.759,24 9.759,24	6.228,40 24.446,78 30.675,18	2.279,04 INS 4.133,22	+ +

(*) Motivi del verificarsi dei minori residui passivi :insussistenti (INS); prescritti (PRE)

(**) Indicare la parte degli impegni che si riferisce a mere regolazioni contabili di spese correlate alle entrate (COR)

**STAMPA CONTO CONSUNTIVO
GESTIONE DELLE SPESE - ANNO 2014**

DESCRIZIONE	RS CP T	Residui conservati e stanziamenti definitivi di bilancio	N° di riferimento allo svolgimento	Conto del Tesoriere	Determ. Residui	Impegni	Minori residui o economie	+/-
		Residui (A)		Pagamenti	Residui da riportare		(E=A-D) (*)	
		Competenza (F)		Residui (B)	Residui (C)		Residui (D=B+C)	
		Totale (M)		Competenza (G)	Competenza (H)		Competenza (I=G+H) (**)	
				Totale (N)	Residui al 31/12 (O=C+H)	Impegni al 31/12 (P=D+I)	(L=F-I)	
1010703	prestazioni di servizi	RS 12.950,24 CP 47.150,00 T 60.100,24	35	11.914,23 19.607,55 31.521,78	0,00 11.231,32 11.231,32	11.914,23 30.838,87 42.753,10	1.036,01 INS 16.311,13	+ +
1010705	trasferimenti	RS 0,00 CP 567,00 T 567,00	36	0,00 567,00 567,00	0,00 0,00 0,00	0,00 567,00 567,00	0,00 0,00	
1010707	imposte e tasse	RS 0,00 CP 35.811,92 T 35.811,92	37	0,00 35.811,92 35.811,92	0,00 0,00 0,00	0,00 35.811,92 35.811,92	0,00 0,00	
1010708	oneri straordinari della gestione corrente	RS 3.753,12 CP 0,00 T 3.753,12	38	0,00 0,00 0,00	3.753,12 0,00 3.753,12	3.753,12 0,00 3.753,12	0,00 0,00	
TOTALE SERVIZIO	anagrafe, stato civile, elettorale, leva e servizio statistico	RS 25.210,80 CP 649.668,06 T 674.878,86		18.142,63 608.233,15 626.375,78	3.753,12 20.990,56 24.743,68	21.895,75 629.223,71 651.119,46	3.315,05 INS 20.444,35	+ +
1010800	altri servizi generali							
1010801	personale	RS 1.279.518,31 CP 2.656.050,32 T 3.935.568,63	39	608.656,13 2.036.535,64 2.645.191,77	23.051,47 582.117,63 605.169,10	631.707,60 2.618.653,27 3.250.360,87	647.810,71 INS 37.397,05	+ +
1010802	acquisto di beni di consumo e o materie prime	RS 8.785,03 CP 15.750,00 T 24.535,03	40	6.038,08 9.915,54 15.953,62	0,00 1.938,19 1.938,19	6.038,08 11.853,73 17.891,81	2.746,95 INS 3.896,27	+ +
1010803	prestazioni di servizi	RS 423.104,57 CP 767.462,44 T 1.190.567,01	41	161.758,55 567.592,41 729.350,96	101.582,22 168.907,31 270.489,53	263.340,77 736.499,72 999.840,49	159.763,80 INS 30.962,72	+ +

(*) Motivi del verificarsi dei minori residui passivi :insussistenti (INS); prescritti (PRE)

(**) Indicare la parte degli impegni che si riferisce a mere regolazioni contabili di spese correlate alle entrate (COR)

STAMPA CONTO CONSUNTIVO
GESTIONE DELLE SPESE - ANNO 2014

DESCRIZIONE	RS CP T	Residui conservati e stanziamenti definitivi di bilancio	N° di riferimento allo svolgimento	Conto del Tesoriere	Determ. Residui	Impegni	Minori residui o economie	+/-
		Residui (A)		Pagamenti	Residui da riportare		Residui o economie (E=A-D) (*)	
		Competenza (F)		Residui (B)	Residui (C)		Residui (D=B+C)	
		Totale (M)		Competenza (G)	Competenza (H)		Competenza (I=G+H) (**)	
					Residui al 31/12 (O=C+H)	Impegni al 31/12 (P=D+I)		
1010805	trasferimenti	RS 496,00 CP 38.626,00 T 39.122,00	42	396,00 34.540,29 34.936,29	0,00 604,00 604,00	396,00 35.144,29 35.540,29	100,00 INS 3.481,71	+ +
1010806	interessi passivi e oneri finanziari diversi	RS 0,00 CP 8.687,09 T 8.687,09	43	0,00 8.211,35 8.211,35	0,00 0,00 0,00	0,00 8.211,35 8.211,35	0,00 475,74	+ +
1010807	imposte e tasse	RS 75.298,27 CP 183.169,29 T 258.467,56	44	39.049,74 137.199,68 176.249,42	0,00 37.279,70 37.279,70	39.049,74 174.479,38 213.529,12	36.248,53 INS 8.689,91	+ +
1010810	fondo svalutazione crediti	RS 0,00 CP 175.000,00 T 175.000,00	45	0,00 0,00 0,00	0,00 0,00 0,00	0,00 0,00 0,00	0,00 175.000,00	+ +
1010811	fondo di riserva	RS 0,00 CP 0,34 T 0,34	46	0,00 0,00 0,00	0,00 0,00 0,00	0,00 0,00 0,00	0,00 0,34	+ +
TOTALE SERVIZIO	altri servizi generali	RS 1.787.202,18 CP 3.844.745,48 T 5.631.947,66		815.898,50 2.793.994,91 3.609.893,41	124.633,69 790.846,83 915.480,52	940.532,19 3.584.841,74 4.525.373,93	846.669,99 INS 259.903,74	+ +
TOTALE FUNZIONE	funzioni generali di amministrazione, di gestione e di controllo	RS 3.030.484,28 CP 10.641.689,55 T 13.672.173,83		1.425.735,82 8.652.606,09 10.078.341,91	452.361,72 1.529.644,86 1.982.006,58	1.878.097,54 10.182.250,95 12.060.348,49	1.152.386,74 INS 459.438,60	+ +
1020000	funzioni relative alla giustizia							
1020100	uffici giudiziari							
1020102	acquisto di beni di consumo e o materie prime	RS 1.893,51 CP 3.800,00 T 5.693,51	47	1.617,57 2.021,76 3.639,33	0,00 1.308,36 1.308,36	1.617,57 3.330,12 4.947,69	275,94 INS 469,88	+ +

(*) Motivi del verificarsi dei minori residui passivi :insussistenti (INS); prescritti (PRE)

(**) Indicare la parte degli impegni che si riferisce a mere regolazioni contabili di spese correlate alle entrate (COR)

**STAMPA CONTO CONSUNTIVO
GESTIONE DELLE SPESE - ANNO 2014**

DESCRIZIONE	RS CP T	Residui conservati e stanziamenti definitivi di bilancio	N° di riferimento allo svolgimento	Conto del Tesoriere	Determ. Residui	Impegni	Minori residui o economie	+/-
		Residui (A)		Pagamenti	Residui da riportare		(E=A-D) (*)	
		Competenza (F)		Residui (B)	Residui (C)		Residui (D=B+C)	
		Totale (M)		Competenza (G)	Competenza (H)		Competenza (I=G+H) (**)	
				Totale (N)	Residui al 31/12 (O=C+H)	Impegni al 31/12 (P=D+I)	(L=F-I)	
1020103 prestazioni di servizi	RS	122.845,61	48	80.599,83	26.736,81	107.336,64	15.508,97 INS	+
	CP	390.775,92		274.445,46	109.237,68	383.683,14	7.092,78	+
	T	513.621,53		355.045,29	135.974,49	491.019,78		
1020104 utilizzo di beni di terzi	RS	0,00	49	0,00	0,00	0,00	0,00	
	CP	64.574,24		64.574,24	0,00	64.574,24	0,00	
	T	64.574,24		64.574,24	0,00	64.574,24		
1020105 trasferimenti	RS	10.000,00	50	1.336,96	0,00	1.336,96	8.663,04 INS	+
	CP	9.000,00		8.530,27	0,00	8.530,27	469,73	+
	T	19.000,00		9.867,23	0,00	9.867,23		
1020106 interessi passivi e oneri finanziari diversi	RS	0,00	51	0,00	0,00	0,00	0,00	
	CP	36,85		36,85	0,00	36,85	0,00	
	T	36,85		36,85	0,00	36,85		
TOTALE SERVIZIO	RS	134.739,12		83.554,36	26.736,81	110.291,17	24.447,95 INS	+
	CP	468.187,01		349.608,58	110.546,04	460.154,62	8.032,39	+
	T	602.926,13		433.162,94	137.282,85	570.445,79		
TOTALE FUNZIONE	RS	134.739,12		83.554,36	26.736,81	110.291,17	24.447,95 INS	+
	CP	468.187,01		349.608,58	110.546,04	460.154,62	8.032,39	+
	T	602.926,13		433.162,94	137.282,85	570.445,79		
1030000	funzioni di polizia locale							
1030100	polizia municipale							
1030101 personale	RS	4.704,43	52	4.704,43	0,00	4.704,43	0,00	
	CP	1.628.670,82		1.560.813,87	51.700,00	1.612.513,87	16.156,95	+
	T	1.633.375,25		1.565.518,30	51.700,00	1.617.218,30		
1030102 acquisto di beni di consumo e o materie prime	RS	40.029,04	53	36.670,09	0,00	36.670,09	3.358,95 INS	+
	CP	70.472,00		28.038,37	42.009,90	70.048,27	423,73	+
	T	110.501,04		64.708,46	42.009,90	106.718,36		

(*) Motivi del verificarsi dei minori residui passivi :insussistenti (INS); prescritti (PRE)

(**) Indicare la parte degli impegni che si riferisce a mere regolazioni contabili di spese correlate alle entrate (COR)

**STAMPA CONTO CONSUNTIVO
GESTIONE DELLE SPESE - ANNO 2014**

DESCRIZIONE	RS CP T	Residui conservati e stanziamenti definitivi di bilancio	N° di riferimento allo svolgimento	Conto del Tesoriere	Determ. Residui	Impegni	Minori residui o economie	+/-
		Residui (A)		Pagamenti	Residui da riportare		Residui (E=A-D) (*)	
		Competenza (F)		Residui (B)	Residui (C)		Residui (D=B+C)	
		Totale (M)		Competenza (G)	Competenza (H)		Competenza (I=G+H) (**)	
				Totale (N)	Residui al 31/12 (O=C+H)	Impegni al 31/12 (P=D+I)	(L=F-I)	
1030103	prestazioni di servizi	RS 181.149,47 CP 244.744,94 T 425.894,41	54	40.130,60 174.048,46 214.179,06	31.383,24 64.744,40 96.127,64	71.513,84 238.792,86 310.306,70	109.635,63 INS 5.952,08	+ +
1030105	trasferimenti	RS 700,00 CP 2.000,00 T 2.700,00	55	0,00 471,69 471,69	0,00 0,00 0,00	0,00 471,69 471,69	700,00 INS 1.528,31	+ +
1030107	imposte e tasse	RS 1.475,48 CP 108.147,32 T 109.622,80	56	31,32 106.337,09 106.368,41	0,00 427,50 427,50	31,32 106.764,59 106.795,91	1.444,16 INS 1.382,73	+ +
TOTALE SERVIZIO	polizia municipale	RS 228.058,42 CP 2.054.035,08 T 2.282.093,50		81.536,44 1.869.709,48 1.951.245,92	31.383,24 158.881,80 190.265,04	112.919,68 2.028.591,28 2.141.510,96	115.138,74 INS 25.443,80	+ +
TOTALE FUNZIONE	funzioni di polizia locale	RS 228.058,42 CP 2.054.035,08 T 2.282.093,50		81.536,44 1.869.709,48 1.951.245,92	31.383,24 158.881,80 190.265,04	112.919,68 2.028.591,28 2.141.510,96	115.138,74 INS 25.443,80	+ +
1040000	funzioni di istruzione pubblica							
1040100	scuola materna							
1040102	acquisto di beni di consumo e o materie prime	RS 1.396,37 CP 11.300,00 T 12.696,37	57	1.168,27 9.865,01 11.033,28	0,00 1.067,55 1.067,55	1.168,27 10.932,56 12.100,83	228,10 INS 367,44	+ +
1040103	prestazioni di servizi	RS 15.452,31 CP 53.490,56 T 68.942,87	58	10.191,23 35.662,53 45.853,76	3.550,00 17.688,82 21.238,82	13.741,23 53.351,35 67.092,58	1.711,08 INS 139,21	+ +
1040104	utilizzo di beni di terzi	RS 15.300,00 CP 45.100,00 T 60.400,00	59	12.000,00 34.200,00 46.200,00	0,00 10.200,00 10.200,00	12.000,00 44.400,00 56.400,00	3.300,00 INS 700,00	+ +

(*) Motivi del verificarsi dei minori residui passivi :insussistenti (INS); prescritti (PRE)

(**) Indicare la parte degli impegni che si riferisce a mere regolazioni contabili di spese correlate alle entrate (COR)

**STAMPA CONTO CONSUNTIVO
GESTIONE DELLE SPESE - ANNO 2014**

DESCRIZIONE	RS CP T	Residui conservati e stanziamenti definitivi di bilancio	N° di riferimento allo svolgimento	Conto del Tesoriere	Determ. Residui	Impegni	Minori residui o economie	+/-
		Residui (A)		Pagamenti	Residui da riportare		Residui (E=A-D) (*)	
		Competenza (F)		Residui (B)	Residui (C)		Residui (D=B+C)	
		Totale (M)		Competenza (G)	Competenza (H)		Competenza (I=G+H) (**)	
				Residui al 31/12 (O=C+H)	Impegni al 31/12 (P=D+I)			
1040105	trasferimenti	RS 274.810,50 CP 776.922,60 T 1.051.733,10	60	274.810,50 472.179,80 746.990,30	0,00 294.580,00 294.580,00	274.810,50 766.759,80 1.041.570,30	0,00 10.162,80	+
1040106	interessi passivi e oneri finanziari diversi	RS 0,00 CP 2.043,61 T 2.043,61	61	0,00 2.043,61 2.043,61	0,00 0,00 0,00	0,00 2.043,61 2.043,61	0,00 0,00	
TOTALE SERVIZIO	scuola materna	RS 306.959,18 CP 888.856,77 T 1.195.815,95		298.170,00 553.950,95 852.120,95	3.550,00 323.536,37 327.086,37	301.720,00 877.487,32 1.179.207,32	5.239,18 INS 11.369,45	+
1040200	istruzione elementare							
1040202	acquisto di beni di consumo e o materie prime	RS 11.116,24 CP 111.000,00 T 122.116,24	62	4.617,32 91.542,15 96.159,47	0,00 17.961,31 17.961,31	4.617,32 109.503,46 114.120,78	6.498,92 INS 1.496,54	+
1040203	prestazioni di servizi	RS 9.479,71 CP 65.050,00 T 74.529,71	63	7.031,25 50.122,04 57.153,29	0,00 12.680,91 12.680,91	7.031,25 62.802,95 69.834,20	2.448,46 INS 2.247,05	+
1040204	utilizzo di beni di terzi	RS 818,80 CP 35.300,00 T 36.118,80	64	68,76 35.124,75 35.193,51	0,00 169,00 169,00	68,76 35.293,75 35.362,51	750,04 INS 6,25	+
1040205	trasferimenti	RS 23.186,61 CP 523.500,00 T 546.686,61	65	23.127,84 519.500,00 542.627,84	0,00 4.000,00 4.000,00	23.127,84 523.500,00 546.627,84	58,77 INS 0,00	+
1040206	interessi passivi e oneri finanziari diversi	RS 0,00 CP 89.188,95 T 89.188,95	66	0,00 89.188,95 89.188,95	0,00 0,00 0,00	0,00 89.188,95 89.188,95	0,00 0,00	

(*) Motivi del verificarsi dei minori residui passivi :insussistenti (INS); prescritti (PRE)

(**) Indicare la parte degli impegni che si riferisce a mere regolazioni contabili di spese correlate alle entrate (COR)

**STAMPA CONTO CONSUNTIVO
GESTIONE DELLE SPESE - ANNO 2014**

DESCRIZIONE	RS CP T	Residui conservati e stanziamenti definitivi di bilancio	N° di riferimento allo svolgimento	Conto del Tesoriere	Determ. Residui	Impegni	Minori residui o economie	+/-	
		Residui (A)		Pagamenti	Residui da riportare		Residui (E=A-D) (*)		
		Competenza (F)		Residui (B)	Residui (C)		Residui (D=B+C)		
		Totale (M)		Competenza (G)	Competenza (H)		Competenza (I=G+H) (**)		
				Totale (N)	Residui al 31/12 (O=C+H)	Impegni al 31/12 (P=D+I)	(L=F-I)		
TOTALE SERVIZIO	istruzione elementare	RS CP T	44.601,36 824.038,95 868.640,31		34.845,17 785.477,89 820.323,06	0,00 34.811,22 34.811,22	34.845,17 820.289,11 855.134,28	9.756,19 INS 3.749,84	+ +
1040300	istruzione media								
1040302	acquisto di beni di consumo e o materie prime	RS CP T	3.308,47 15.600,00 18.908,47	67	2.830,17 12.098,21 14.928,38	0,00 2.356,56 2.356,56	2.830,17 14.454,77 17.284,94	478,30 INS 1.145,23	+ +
1040303	prestazioni di servizi	RS CP T	8.160,20 35.243,00 43.403,20	68	3.508,97 26.790,86 30.299,83	0,00 7.962,12 7.962,12	3.508,97 34.752,98 38.261,95	4.651,23 INS 490,02	+ +
1040305	trasferimenti	RS CP T	87.654,83 233.143,45 320.798,28	69	85.600,00 200.500,00 286.100,00	0,00 32.643,45 32.643,45	85.600,00 233.143,45 318.743,45	2.054,83 INS 0,00	+ +
1040306	interessi passivi e oneri finanziari diversi	RS CP T	0,00 12.142,98 12.142,98	70	0,00 12.142,98 12.142,98	0,00 0,00 0,00	0,00 12.142,98 12.142,98	0,00 0,00	
TOTALE SERVIZIO	istruzione media	RS CP T	99.123,50 296.129,43 395.252,93		91.939,14 251.532,05 343.471,19	0,00 42.962,13 42.962,13	91.939,14 294.494,18 386.433,32	7.184,36 INS 1.635,25	+ +
1040400	istruzione secondaria superiore								
1040403	prestazioni di servizi	RS CP T	1.082,90 0,00 1.082,90	71	0,00 0,00 0,00	0,00 0,00 0,00	0,00 0,00 0,00	1.082,90 INS 0,00	+ +
TOTALE SERVIZIO	istruzione secondaria superiore	RS CP T	1.082,90 0,00 1.082,90		0,00 0,00 0,00	0,00 0,00 0,00	0,00 0,00 0,00	1.082,90 INS 0,00	+ +
1040500	assistenza scolastica, trasporto, refezione e altri servizi								

(*) Motivi del verificarsi dei minori residui passivi :insussistenti (INS); prescritti (PRE)

(**) Indicare la parte degli impegni che si riferisce a mere regolazioni contabili di spese correlate alle entrate (COR)

STAMPA CONTO CONSUNTIVO
GESTIONE DELLE SPESE - ANNO 2014

DESCRIZIONE	RS CP T	Residui conservati e stanziamenti definitivi di bilancio	N° di riferimento allo svolgimento	Conto del Tesoriere	Determ. Residui	Impegni	Minori residui o economie	+/-
		Residui (A)		Pagamenti	Residui da riportare		(E=A-D) (*)	
		Competenza (F)		Residui (B)	Residui (C)		Residui (D=B+C)	
		Totale (M)		Competenza (G)	Competenza (H)		Competenza (I=G+H) (**)	
				Totale (N)	Residui al 31/12 (O=C+H)	Impegni al 31/12 (P=D+I)	(L=F-I)	
1040501	personale	RS 0,00 CP 339.939,13 T 339.939,13	72	0,00 336.478,52 336.478,52	0,00 0,00 0,00	0,00 336.478,52 336.478,52	0,00 3.460,61	+
1040502	acquisto di beni di consumo e o materie prime	RS 2.087,05 CP 4.290,00 T 6.377,05	73	1.768,64 2.588,57 4.357,21	0,00 748,26 748,26	1.768,64 3.336,83 5.105,47	318,41 INS 953,17	+
1040503	prestazioni di servizi	RS 1.355.754,43 CP 3.219.124,98 T 4.574.879,41	74	1.267.058,81 2.590.800,53 3.857.859,34	15.391,47 614.260,07 629.651,54	1.282.450,28 3.205.060,60 4.487.510,88	73.304,15 INS 14.064,38	+
1040505	trasferimenti	RS 727.202,89 CP 1.124.910,00 T 1.852.112,89	75	546.804,15 501.978,47 1.048.782,62	179.281,67 426.850,00 606.131,67	726.085,82 928.828,47 1.654.914,29	1.117,07 INS 196.081,53	+
1040507	imposte e tasse	RS 0,00 CP 22.453,88 T 22.453,88	76	0,00 22.314,86 22.314,86	0,00 0,00 0,00	0,00 22.314,86 22.314,86	0,00 139,02	+
TOTALE SERVIZIO	assistenza scolastica, trasporto, refezione e altri servizi	RS 2.085.044,37 CP 4.710.717,99 T 6.795.762,36		1.815.631,60 3.454.160,95 5.269.792,55	194.673,14 1.041.858,33 1.236.531,47	2.010.304,74 4.496.019,28 6.506.324,02	74.739,63 INS 214.698,71	+
TOTALE FUNZIONE	funzioni di istruzione pubblica	RS 2.536.811,31 CP 6.719.743,14 T 9.256.554,45		2.240.585,91 5.045.121,84 7.285.707,75	198.223,14 1.443.168,05 1.641.391,19	2.438.809,05 6.488.289,89 8.927.098,94	98.002,26 INS 231.453,25	+
1050000	funzioni relative alla cultura							
1050100	biblioteche, musei e pinacoteche							
1050101	personale	RS 0,00 CP 615.092,13 T 615.092,13	77	0,00 611.964,83 611.964,83	0,00 0,00 0,00	0,00 611.964,83 611.964,83	0,00 3.127,30	+

(*) Motivi del verificarsi dei minori residui passivi :insussistenti (INS); prescritti (PRE)

(**) Indicare la parte degli impegni che si riferisce a mere regolazioni contabili di spese correlate alle entrate (COR)

**STAMPA CONTO CONSUNTIVO
GESTIONE DELLE SPESE - ANNO 2014**

DESCRIZIONE	RS CP T	Residui conservati e stanziamenti definitivi di bilancio	N° di riferimento allo svolgimento	Conto del Tesoriere	Determ. Residui	Impegni	Minori residui o economie	+/-		
		Residui (A)		Pagamenti	Residui da riportare		Residui (E=A-D) (*)			
		Competenza (F)		Residui (B)	Residui (C)		Residui (D=B+C)			
		Totale (M)		Competenza (G)	Competenza (H)		Competenza (I=G+H) (**)			
				Totale (N)	Residui al 31/12 (O=C+H)	Impegni al 31/12 (P=D+I)	(L=F-I)			
1050102	acquisto di beni di consumo e o materie prime	RS	35.275,62	78	34.189,88	0,00	34.189,88	1.085,74	INS	+
	CP	81.409,65	51.424,49		14.123,81	65.548,30	15.861,35	+		
	T	116.685,27	85.614,37		14.123,81	99.738,18				
1050103	prestazioni di servizi	RS	213.300,46	79	137.325,82	23.702,60	161.028,42	52.272,04	INS	+
		CP	448.603,72		255.129,14	158.248,43	413.377,57	35.226,15	+	
		T	661.904,18		392.454,96	181.951,03	574.405,99			
1050105	trasferimenti	RS	11.812,58	80	6.182,28	0,00	6.182,28	5.630,30	INS	+
		CP	29.960,00		12.590,00	14.050,00	26.640,00	3.320,00	+	
		T	41.772,58		18.772,28	14.050,00	32.822,28			
1050107	imposte e tasse	RS	2.941,01	81	2.941,01	0,00	2.941,01	0,00		
		CP	42.432,36		40.811,76	1.500,00	42.311,76	120,60	+	
		T	45.373,37		43.752,77	1.500,00	45.252,77			
TOTALE SERVIZIO	biblioteche, musei e pinacoteche	RS	263.329,67		180.638,99	23.702,60	204.341,59	58.988,08	INS	+
		CP	1.217.497,86		971.920,22	187.922,24	1.159.842,46	57.655,40	+	
		T	1.480.827,53		1.152.559,21	211.624,84	1.364.184,05			
1050200	teatri, attivita' culturali e servizi diversi ne									
1050201	personale	RS	0,00	82	0,00	0,00	0,00	0,00		
		CP	133.170,79		130.787,28	0,00	130.787,28	2.383,51	+	
		T	133.170,79		130.787,28	0,00	130.787,28			
1050202	acquisto di beni di consumo e o materie prime	RS	13.572,62	83	4.081,63	0,00	4.081,63	9.490,99	INS	+
		CP	26.558,50		7.802,04	7.158,65	14.960,69	11.597,81	+	
		T	40.131,12		11.883,67	7.158,65	19.042,32			
1050203	prestazioni di servizi	RS	171.523,03	84	144.309,59	15.522,15	159.831,74	11.691,29	INS	+
		CP	531.958,89		347.695,79	150.901,79	498.597,58	33.361,31	+	
		T	703.481,92		492.005,38	166.423,94	658.429,32			

(*) Motivi del verificarsi dei minori residui passivi :insussistenti (INS); prescritti (PRE)

(**) Indicare la parte degli impegni che si riferisce a mere regolazioni contabili di spese correlate alle entrate (COR)

**STAMPA CONTO CONSUNTIVO
GESTIONE DELLE SPESE - ANNO 2014**

DESCRIZIONE	RS CP T	Residui conservati e stanziamenti definitivi di bilancio	N° di riferimento allo svolgimento	Conto del Tesoriere	Determ. Residui	Impegni	Minori residui o economie	+/-
		Residui (A)		Pagamenti	Residui da riportare		(E=A-D) (*)	
		Competenza (F)		Residui (B)	Residui (C)		Residui (D=B+C)	
		Totale (M)		Competenza (G)	Competenza (H)		Competenza (I=G+H) (**)	
				Totale (N)	Residui al 31/12 (O=C+H)	Impegni al 31/12 (P=D+I)	(L=F-I)	
1050204	utilizzo di beni di terzi	RS 19.518,78 CP 70.900,00 T 90.418,78	85	7.890,49 37.414,07 45.304,56	0,00 22.387,33 22.387,33	7.890,49 59.801,40 67.691,89	11.628,29 INS 11.098,60	+ +
1050205	trasferimenti	RS 49.700,00 CP 35.700,00 T 85.400,00	86	40.550,40 16.586,50 57.136,90	0,00 10.000,00 10.000,00	40.550,40 26.586,50 67.136,90	9.149,60 INS 9.113,50	+ +
1050206	interessi passivi e oneri finanziari diversi	RS 0,00 CP 7.640,53 T 7.640,53	87	0,00 7.640,51 7.640,51	0,00 0,00 0,00	0,00 7.640,51 7.640,51	0,00 0,02	+ +
1050207	imposte e tasse	RS 33.957,37 CP 22.585,65 T 56.543,02	88	13.977,24 12.233,48 26.210,72	11.484,66 8.849,38 20.334,04	25.461,90 21.082,86 46.544,76	8.495,47 INS 1.502,79	+ +
TOTALE SERVIZIO	teatri, attivita' culturali e servizi diversi ne	RS 288.271,80 CP 828.514,36 T 1.116.786,16		210.809,35 560.159,67 770.969,02	27.006,81 199.297,15 226.303,96	237.816,16 759.456,82 997.272,98	50.455,64 INS 69.057,54	+ +
TOTALE FUNZIONE	funzioni relative alla cultura	RS 551.601,47 CP 2.046.012,22 T 2.597.613,69		391.448,34 1.532.079,89 1.923.528,23	50.709,41 387.219,39 437.928,80	442.157,75 1.919.299,28 2.361.457,03	109.443,72 INS 126.712,94	+ +
1060000	funzioni nel settore sportivo e ricreativo							
1060100	piscine comunali							
1060103	prestazioni di servizi	RS 35.461,77 CP 107.550,00 T 143.011,77	89	20.586,62 107.550,00 128.136,62	0,00 0,00 0,00	20.586,62 107.550,00 128.136,62	14.875,15 INS 0,00	+ +
1060106	interessi passivi e oneri finanziari diversi	RS 0,00 CP 94.931,87 T 94.931,87	90	0,00 94.931,87 94.931,87	0,00 0,00 0,00	0,00 94.931,87 94.931,87	0,00 0,00	+ +

(*) Motivi del verificarsi dei minori residui passivi :insussistenti (INS); prescritti (PRE)

(**) Indicare la parte degli impegni che si riferisce a mere regolazioni contabili di spese correlate alle entrate (COR)

**STAMPA CONTO CONSUNTIVO
GESTIONE DELLE SPESE - ANNO 2014**

DESCRIZIONE		RS CP T	Residui conservati e stanziamenti definitivi di bilancio	N° di riferimento allo svolgimento	Conto del Tesoriere	Determ. Residui	Impegni	Minori residui o economie	+/-
			Residui (A)		Pagamenti	Residui da riportare		Residui (E=A-D) (*)	
			Competenza (F)		Residui (B)	Residui (C)		Residui (D=B+C)	
			Totale (M)		Competenza (G)	Competenza (H)		Competenza (I=G+H) (**)	
					Totale (N)	Residui al 31/12 (O=C+H)	Impegni al 31/12 (P=D+I)		
1060107	imposte e tasse	RS CP T	3.987,00 0,00 3.987,00	91	0,00 0,00 0,00	0,00 0,00 0,00	0,00 0,00 0,00	3.987,00 INS 0,00	+
TOTALE SERVIZIO	piscine comunali	RS CP T	39.448,77 202.481,87 241.930,64		20.586,62 202.481,87 223.068,49	0,00 0,00 0,00	20.586,62 202.481,87 223.068,49	18.862,15 INS 0,00	+
1060200	stadio comunale, palazzo dello sport ed altri impianti								
1060201	personale	RS CP T	0,00 105.804,75 105.804,75	92	0,00 104.521,81 104.521,81	0,00 0,00 0,00	0,00 104.521,81 104.521,81	0,00 1.282,94	+
1060202	acquisto di beni di consumo e o materie prime	RS CP T	5.557,06 16.410,00 21.967,06	93	4.907,06 5.425,43 10.332,49	0,00 9.840,81 9.840,81	4.907,06 15.266,24 20.173,30	650,00 INS 1.143,76	+
1060203	prestazioni di servizi	RS CP T	251.031,92 728.260,62 979.292,54	94	192.112,40 480.109,27 672.221,67	15.595,94 235.638,18 251.234,12	207.708,34 715.747,45 923.455,79	43.323,58 INS 12.513,17	+
1060204	utilizzo di beni di terzi	RS CP T	21.652,53 63.608,72 85.261,25	95	21.652,53 63.608,72 85.261,25	0,00 0,00 0,00	21.652,53 63.608,72 85.261,25	0,00 0,00	
1060205	trasferimenti	RS CP T	46.050,90 89.259,25 135.310,15	96	45.752,61 59.889,58 105.642,19	0,00 29.369,67 29.369,67	45.752,61 89.259,25 135.011,86	298,29 INS 0,00	+
1060206	interessi passivi e oneri finanziari diversi	RS CP T	0,00 36.286,42 36.286,42	97	0,00 32.405,73 32.405,73	0,00 0,00 0,00	0,00 32.405,73 32.405,73	0,00 3.880,69	+

(*) Motivi del verificarsi dei minori residui passivi :insussistenti (INS); prescritti (PRE)

(**) Indicare la parte degli impegni che si riferisce a mere regolazioni contabili di spese correlate alle entrate (COR)

**STAMPA CONTO CONSUNTIVO
GESTIONE DELLE SPESE - ANNO 2014**

DESCRIZIONE	RS CP T	Residui conservati e stanziamenti definitivi di bilancio	N° di riferimento allo svolgimento	Conto del Tesoriere	Determ. Residui	Impegni	Minori residui o economie	+/-
		Residui (A)		Pagamenti	Residui da riportare		Residui (E=A-D) (*)	
		Competenza (F)		Residui (B)	Residui (C)		Residui (D=B+C)	
		Totale (M)		Competenza (G)	Competenza (H)		Competenza (I=G+H) (**)	
				Totale (N)	Residui al 31/12 (O=C+H)	Impegni al 31/12 (P=D+I)	(L=F-I)	
1060207	imposte e tasse	RS 0,00 CP 5.683,06 T 5.683,06	98	0,00 5.626,13 5.626,13	0,00 0,00 0,00	0,00 5.626,13 5.626,13	0,00 56,93	+ +
TOTALE SERVIZIO	stadio comunale, palazzo dello sport ed altri impianti	RS 324.292,41 CP 1.045.312,82 T 1.369.605,23		264.424,60 751.586,67 1.016.011,27	15.595,94 274.848,66 290.444,60	280.020,54 1.026.435,33 1.306.455,87	44.271,87 INS 18.877,49	+ +
1060300	manifestazioni diverse nel settore sportivo e ricreativo							
1060301	personale	RS 0,00 CP 25.055,27 T 25.055,27	99	0,00 25.019,49 25.019,49	0,00 0,00 0,00	0,00 25.019,49 25.019,49	0,00 35,78	+ +
1060302	acquisto di beni di consumo e o materie prime	RS 2.316,42 CP 3.200,00 T 5.516,42	100	2.204,66 798,99 3.003,65	0,00 1.415,52 1.415,52	2.204,66 2.214,51 4.419,17	111,76 INS 985,49	+ +
1060303	prestazioni di servizi	RS 11.378,24 CP 31.150,00 T 42.528,24	101	10.693,21 26.510,32 37.203,53	0,00 3.849,15 3.849,15	10.693,21 30.359,47 41.052,68	685,03 INS 790,53	+ +
1060305	trasferimenti	RS 5.635,00 CP 30.637,00 T 36.272,00	102	5.635,00 7.616,00 13.251,00	0,00 23.021,00 23.021,00	5.635,00 30.637,00 36.272,00	0,00 0,00	
1060307	imposte e tasse	RS 0,00 CP 1.676,67 T 1.676,67	103	0,00 1.676,59 1.676,59	0,00 0,00 0,00	0,00 1.676,59 1.676,59	0,00 0,08	+ +
TOTALE SERVIZIO	manifestazioni diverse nel settore sportivo e ricreativo	RS 19.329,66 CP 91.718,94 T 111.048,60		18.532,87 61.621,39 80.154,26	0,00 28.285,67 28.285,67	18.532,87 89.907,06 108.439,93	796,79 INS 1.811,88	+ +

(*) Motivi del verificarsi dei minori residui passivi :insussistenti (INS); prescritti (PRE)

(**) Indicare la parte degli impegni che si riferisce a mere regolazioni contabili di spese correlate alle entrate (COR)

STAMPA CONTO CONSUNTIVO
GESTIONE DELLE SPESE - ANNO 2014

DESCRIZIONE	RS CP T	Residui conservati e stanziamenti definitivi di bilancio	N° di riferimento allo svolgimento	Conto del Tesoriere	Determ. Residui	Impegni	Minori residui o economie	+/-	
		Residui (A)		Pagamenti	Residui da riportare		Residui (E=A-D) (*)		
		Competenza (F)		Residui (B)	Residui (C)		Residui (D=B+C)		
		Totale (M)		Competenza (G)	Competenza (H)		Competenza (I=G+H) (**)		
				Totale (N)	Residui al 31/12 (O=C+H)	Impegni al 31/12 (P=D+I)	(L=F-I)		
TOTALE FUNZIONE	funzioni nel settore sportivo e ricreativo	RS CP T	383.070,84 1.339.513,63 1.722.584,47		303.544,09 1.015.689,93 1.319.234,02	15.595,94 303.134,33 318.730,27	319.140,03 1.318.824,26 1.637.964,29	63.930,81 INS 20.689,37	+ +
1070000	funzioni nel campo turistico								
1070100	servizi turistici								
1070103	prestazioni di servizi	RS CP T	15.805,12 62.820,55 78.625,67	104	2.331,72 24.239,83 26.571,55	13.142,97 37.985,47 51.128,44	15.474,69 62.225,30 77.699,99	330,43 INS 595,25	+ +
1070105	trasferimenti	RS CP T	0,00 10.320,00 10.320,00	105	0,00 10.320,00 10.320,00	0,00 0,00 0,00	0,00 10.320,00 10.320,00	0,00 0,00	
TOTALE SERVIZIO	servizi turistici	RS CP T	15.805,12 73.140,55 88.945,67		2.331,72 34.559,83 36.891,55	13.142,97 37.985,47 51.128,44	15.474,69 72.545,30 88.019,99	330,43 INS 595,25	+ +
1070200	manifestazioni turistiche								
1070201	personale	RS CP T	0,00 126.031,66 126.031,66	106	0,00 125.043,99 125.043,99	0,00 0,00 0,00	0,00 125.043,99 125.043,99	0,00 987,67	+ +
1070202	acquisto di beni di consumo e o materie prime	RS CP T	524,58 3.621,90 4.146,48	107	313,31 2.824,93 3.138,24	0,00 406,06 406,06	313,31 3.230,99 3.544,30	211,27 INS 390,91	+ +
1070203	prestazioni di servizi	RS CP T	32.161,86 224.562,75 256.724,61	108	30.113,01 220.221,50 250.334,51	0,00 3.552,42 3.552,42	30.113,01 223.773,92 253.886,93	2.048,85 INS 788,83	+ +
1070204	utilizzo di beni di terzi	RS CP T	0,00 3.904,00 3.904,00	109	0,00 3.904,00 3.904,00	0,00 0,00 0,00	0,00 3.904,00 3.904,00	0,00 0,00	

(*) Motivi del verificarsi dei minori residui passivi :insussistenti (INS); prescritti (PRE)

(**) Indicare la parte degli impegni che si riferisce a mere regolazioni contabili di spese correlate alle entrate (COR)

**STAMPA CONTO CONSUNTIVO
GESTIONE DELLE SPESE - ANNO 2014**

DESCRIZIONE	RS CP T	Residui conservati e stanziamenti definitivi di bilancio	N° di riferimento allo svolgimento	Conto del Tesoriere	Determ. Residui	Impegni	Minori residui o economie	+/-	
		Residui (A)		Pagamenti	Residui da riportare		Residui (E=A-D) (*)		
		Competenza (F)		Residui (B)	Residui (C)		Residui (D=B+C)		
		Totale (M)		Competenza (G)	Competenza (H)		Competenza (I=G+H) (**)		
				Totale (N)	Residui al 31/12 (O=C+H)	Impegni al 31/12 (P=D+I)	(L=F-I)		
1070205	trasferimenti	RS CP T	31.750,00 83.300,00 115.050,00	110	27.250,00 61.300,00 88.550,00	4.500,00 22.000,00 26.500,00	31.750,00 83.300,00 115.050,00	0,00 0,00	
1070207	imposte e tasse	RS CP T	5.838,97 11.617,94 17.456,91	111	2.328,56 11.093,48 13.422,04	3.238,97 0,00 3.238,97	5.567,53 11.093,48 16.661,01	271,44 INS 524,46	+ +
TOTALE SERVIZIO	manifestazioni turistiche	RS CP T	70.275,41 453.038,25 523.313,66		60.004,88 424.387,90 484.392,78	7.738,97 25.958,48 33.697,45	67.743,85 450.346,38 518.090,23	2.531,56 INS 2.691,87	+ +
TOTALE FUNZIONE	funzioni nel campo turistico	RS CP T	86.080,53 526.178,80 612.259,33		62.336,60 458.947,73 521.284,33	20.881,94 63.943,95 84.825,89	83.218,54 522.891,68 606.110,22	2.861,99 INS 3.287,12	+ +
1080000	funzioni nel campo della viabilità e dei traspo								
1080100	viabilità , circolazione stradale e servizi conn								
1080101	personale	RS CP T	0,00 346.518,34 346.518,34	112	0,00 346.353,09 346.353,09	0,00 165,25 165,25	0,00 346.518,34 346.518,34	0,00 0,00	
1080102	acquisto di beni di consumo e o materie prime	RS CP T	19.380,00 127.338,00 146.718,00	113	18.548,91 79.131,94 97.680,85	0,00 39.240,27 39.240,27	18.548,91 118.372,21 136.921,12	831,09 INS 8.965,79	+ +
1080103	prestazioni di servizi	RS CP T	394.423,87 1.753.299,00 2.147.722,87	114	378.947,06 1.196.055,02 1.575.002,08	0,00 517.562,83 517.562,83	378.947,06 1.713.617,85 2.092.564,91	15.476,81 INS 39.681,15	+ +
1080104	utilizzo di beni di terzi	RS CP T	6.625,42 9.671,00 16.296,42	115	0,00 8.817,51 8.817,51	0,00 0,00 0,00	0,00 8.817,51 8.817,51	6.625,42 INS 853,49	+ +

(*) Motivi del verificarsi dei minori residui passivi :insussistenti (INS); prescritti (PRE)

(**) Indicare la parte degli impegni che si riferisce a mere regolazioni contabili di spese correlate alle entrate (COR)

**STAMPA CONTO CONSUNTIVO
GESTIONE DELLE SPESE - ANNO 2014**

DESCRIZIONE	RS CP T	Residui conservati e stanziamenti definitivi di bilancio	N° di riferimento allo svolgimento	Conto del Tesoriere	Determ. Residui	Impegni	Minori residui o economie	+/-
		Residui (A)		Pagamenti	Residui da riportare		Residui (E=A-D) (*)	
		Competenza (F)		Residui (B)	Residui (C)		Residui (D=B+C)	
		Totale (M)		Competenza (G)	Competenza (H)		Competenza (I=G+H) (**)	
				Totale (N)	Residui al 31/12 (O=C+H)	Impegni al 31/12 (P=D+I)	(L=F-I)	
1080106	interessi passivi e oneri finanziari diversi	RS 0,00 CP 107.458,59 T 107.458,59	116	0,00 107.458,59 107.458,59	0,00 0,00 0,00	0,00 107.458,59 107.458,59	0,00 0,00	
1080107	imposte e tasse	RS 0,00 CP 22.833,74 T 22.833,74	117	0,00 22.805,21 22.805,21	0,00 0,00 0,00	0,00 22.805,21 22.805,21	0,00 28,53	+
TOTALE SERVIZIO	viabilita' , circolazione stradale e servizi conn	RS 420.429,29 CP 2.367.118,67 T 2.787.547,96		397.495,97 1.760.621,36 2.158.117,33	0,00 556.968,35 556.968,35	397.495,97 2.317.589,71 2.715.085,68	22.933,32 INS 49.528,96	+
1080200	illuminazione pubblica e servizi connessi							
1080201	personale	RS 0,00 CP 251.067,86 T 251.067,86	118	0,00 248.752,24 248.752,24	0,00 0,00 0,00	0,00 248.752,24 248.752,24	0,00 2.315,62	+
1080202	acquisto di beni di consumo e o materie prime	RS 16.232,88 CP 29.010,00 T 45.242,88	119	15.910,13 12.218,82 28.128,95	0,00 16.622,00 16.622,00	15.910,13 28.840,82 44.750,95	322,75 INS 169,18	+
1080203	prestazioni di servizi	RS 13.212,55 CP 1.116.850,00 T 1.130.062,55	120	11.717,80 1.022.201,60 1.033.919,40	0,00 93.916,21 93.916,21	11.717,80 1.116.117,81 1.127.835,61	1.494,75 INS 732,19	+
1080206	interessi passivi e oneri finanziari diversi	RS 0,00 CP 11.817,45 T 11.817,45	121	0,00 11.817,45 11.817,45	0,00 0,00 0,00	0,00 11.817,45 11.817,45	0,00 0,00	
1080207	imposte e tasse	RS 0,00 CP 16.453,19 T 16.453,19	122	0,00 16.323,95 16.323,95	0,00 0,00 0,00	0,00 16.323,95 16.323,95	0,00 129,24	+

(*) Motivi del verificarsi dei minori residui passivi :insussistenti (INS); prescritti (PRE)

(**) Indicare la parte degli impegni che si riferisce a mere regolazioni contabili di spese correlate alle entrate (COR)

**STAMPA CONTO CONSUNTIVO
GESTIONE DELLE SPESE - ANNO 2014**

DESCRIZIONE	RS CP T	Residui conservati e stanziamenti definitivi di bilancio	N° di riferimento allo svolgimento	Conto del Tesoriere	Determ. Residui	Impegni	Minori residui o economie	+/-
		Residui (A)		Pagamenti	Residui da riportare		Residui (E=A-D) (*)	
		Competenza (F)		Residui (B)	Residui (C)		Residui (D=B+C)	
		Totale (M)		Competenza (G)	Competenza (H)		Competenza (I=G+H) (**)	
				Totale (N)	Residui al 31/12 (O=C+H)	Impegni al 31/12 (P=D+I)	(L=F-I)	
TOTALE SERVIZIO	illuminazione pubblica e servizi connessi	RS 29.445,43 CP 1.425.198,50 T 1.454.643,93		27.627,93 1.311.314,06 1.338.941,99	0,00 110.538,21 110.538,21	27.627,93 1.421.852,27 1.449.480,20	1.817,50 INS 3.346,23	+ +
1080300	trasporti pubblici locali e servizi connessi							
1080301	personale	RS 0,00 CP 56.803,71 T 56.803,71	123	0,00 56.725,86 56.725,86	0,00 0,00 0,00	0,00 56.725,86 56.725,86	0,00 77,85	+ +
1080302	acquisto di beni di consumo e o materie prime	RS 601,46 CP 2.050,00 T 2.651,46	124	100,00 700,00 800,00	0,00 1.300,53 1.300,53	100,00 2.000,53 2.100,53	501,46 INS 49,47	+ +
1080303	prestazioni di servizi	RS 3.747.966,11 CP 4.329.025,69 T 8.076.991,80	125	3.729.164,02 1.238.680,30 4.967.844,32	8.026,00 3.066.805,92 3.074.831,92	3.737.190,02 4.305.486,22 8.042.676,24	10.776,09 INS 23.539,47	+ +
1080305	trasferimenti	RS 59.794,49 CP 66.702,40 T 126.496,89	126	58.897,96 57.133,55 116.031,51	0,00 553,82 553,82	58.897,96 57.687,37 116.585,33	896,53 INS 9.015,03	+ +
1080306	interessi passivi e oneri finanziari diversi	RS 0,00 CP 33.018,28 T 33.018,28	127	0,00 33.018,28 33.018,28	0,00 0,00 0,00	0,00 33.018,28 33.018,28	0,00 0,00	
1080307	imposte e tasse	RS 0,00 CP 3.750,66 T 3.750,66	128	0,00 3.750,66 3.750,66	0,00 0,00 0,00	0,00 3.750,66 3.750,66	0,00 0,00	
TOTALE SERVIZIO	trasporti pubblici locali e servizi connessi	RS 3.808.362,06 CP 4.491.350,74 T 8.299.712,80		3.788.161,98 1.390.008,65 5.178.170,63	8.026,00 3.068.660,27 3.076.686,27	3.796.187,98 4.458.668,92 8.254.856,90	12.174,08 INS 32.681,82	+ +

(*) Motivi del verificarsi dei minori residui passivi :insussistenti (INS); prescritti (PRE)

(**) Indicare la parte degli impegni che si riferisce a mere regolazioni contabili di spese correlate alle entrate (COR)

**STAMPA CONTO CONSUNTIVO
GESTIONE DELLE SPESE - ANNO 2014**

DESCRIZIONE	RS CP T	Residui conservati e stanziamenti definitivi di bilancio	N° di riferimento allo svolgimento	Conto del Tesoriere	Determ. Residui	Impegni	Minori residui o economie	+/-	
		Residui (A)		Pagamenti	Residui da riportare		Residui (E=A-D) (*)		
		Competenza (F)		Residui (B)	Residui (C)		Residui (D=B+C)		
		Totale (M)		Competenza (G)	Competenza (H)		Competenza (I=G+H) (**)		
				Totale (N)	Residui al 31/12 (O=C+H)	Impegni al 31/12 (P=D+I)	(L=F-I)		
TOTALE FUNZIONE	funzioni nel campo della viabilità e dei traspo	RS CP T	4.258.236,78 8.283.667,91 12.541.904,69		4.213.285,88 4.461.944,07 8.675.229,95	8.026,00 3.736.166,83 3.744.192,83	4.221.311,88 8.198.110,90 12.419.422,78	36.924,90 INS 85.557,01	+ +
1090000	funzioni riguardanti la gestione del territorio e dell'ambiente								
1090100	urbanistica e gestione del territorio								
1090101	personale	RS CP T	0,00 493.917,71 493.917,71	129	0,00 478.741,11 478.741,11	0,00 0,00 0,00	0,00 478.741,11 478.741,11	0,00 15.176,60	+ +
1090102	acquisto di beni di consumo e o materie prime	RS CP T	3.187,05 8.274,34 11.461,39	130	1.066,66 4.365,88 5.432,54	0,00 3.424,05 3.424,05	1.066,66 7.789,93 8.856,59	2.120,39 INS 484,41	+ +
1090103	prestazioni di servizi	RS CP T	33.575,59 38.533,85 72.109,44	131	14.484,14 16.029,09 30.513,23	7.191,99 3.162,44 10.354,43	21.676,13 19.191,53 40.867,66	11.899,46 INS 19.342,32	+ +
1090105	trasferimenti	RS CP T	0,00 5.100,00 5.100,00	132	0,00 5.000,00 5.000,00	0,00 0,00 0,00	0,00 5.000,00 5.000,00	0,00 100,00	+ +
1090106	interessi passivi e oneri finanziari diversi	RS CP T	0,00 416,25 416,25	133	0,00 64,26 64,26	0,00 0,00 0,00	0,00 64,26 64,26	0,00 351,99	+ +
1090107	imposte e tasse	RS CP T	0,00 32.643,12 32.643,12	134	0,00 31.677,52 31.677,52	0,00 0,00 0,00	0,00 31.677,52 31.677,52	0,00 965,60	+ +
TOTALE SERVIZIO	urbanistica e gestione del territorio	RS CP T	36.762,64 578.885,27 615.647,91		15.550,80 535.877,86 551.428,66	7.191,99 6.586,49 13.778,48	22.742,79 542.464,35 565.207,14	14.019,85 INS 36.420,92	+ +
1090200	edilizia residenziale pubblica locale e piani di edilizia economico-popolare								

(*) Motivi del verificarsi dei minori residui passivi :insussistenti (INS); prescritti (PRE)

(**) Indicare la parte degli impegni che si riferisce a mere regolazioni contabili di spese correlate alle entrate (COR)

**STAMPA CONTO CONSUNTIVO
GESTIONE DELLE SPESE - ANNO 2014**

DESCRIZIONE	RS CP T	Residui conservati e stanziamenti definitivi di bilancio	N° di riferimento allo svolgimento	Conto del Tesoriere	Determ. Residui	Impegni	Minori residui o economie	+/-	
		Residui (A)		Pagamenti	Residui da riportare		Residui (E=A-D) (*)		
		Competenza (F)		Residui (B)	Residui (C)		Residui (D=B+C)		
		Totale (M)		Competenza (G)	Competenza (H)		Competenza (I=G+H) (**)		
				Totale (N)	Residui al 31/12 (O=C+H)	Impegni al 31/12 (P=D+I)	(L=F-I)		
1090206	interessi passivi e oneri finanziari diversi	RS CP T	0,00 14.956,39 14.956,39	135	0,00 14.956,39 14.956,39	0,00 0,00 0,00	0,00 14.956,39 14.956,39	0,00 0,00	
TOTALE SERVIZIO	edilizia residenziale pubblica locale e piani di edilizia economico-popolare	RS CP T	0,00 14.956,39 14.956,39		0,00 14.956,39 14.956,39	0,00 0,00 0,00	0,00 14.956,39 14.956,39	0,00 0,00	
1090300	servizi di protezione civile								
1090301	personale	RS CP T	0,00 115.374,11 115.374,11	136	0,00 115.146,73 115.146,73	0,00 0,00 0,00	0,00 115.146,73 115.146,73	0,00 227,38	+
1090302	acquisto di beni di consumo e o materie prime	RS CP T	3.216,24 5.500,00 8.716,24	137	2.808,75 3.958,50 6.767,25	0,00 1.317,45 1.317,45	2.808,75 5.275,95 8.084,70	407,49 INS 224,05	+
1090303	prestazioni di servizi	RS CP T	10.208,50 18.016,00 28.224,50	138	3.215,28 11.605,78 14.821,06	6.115,00 4.445,75 10.560,75	9.330,28 16.051,53 25.381,81	878,22 INS 1.964,47	+
1090307	imposte e tasse	RS CP T	0,00 7.848,33 7.848,33	139	0,00 7.843,33 7.843,33	0,00 0,00 0,00	0,00 7.843,33 7.843,33	0,00 5,00	+
TOTALE SERVIZIO	servizi di protezione civile	RS CP T	13.424,74 146.738,44 160.163,18		6.024,03 138.554,34 144.578,37	6.115,00 5.763,20 11.878,20	12.139,03 144.317,54 156.456,57	1.285,71 INS 2.420,90	+
1090400	servizio idrico integrato								
1090402	acquisto di beni di consumo e o materie prime	RS CP T	0,00 635,00 635,00	140	0,00 0,00 0,00	0,00 576,82 576,82	0,00 576,82 576,82	0,00 58,18	+

(*) Motivi del verificarsi dei minori residui passivi :insussistenti (INS); prescritti (PRE)

(**) Indicare la parte degli impegni che si riferisce a mere regolazioni contabili di spese correlate alle entrate (COR)

**STAMPA CONTO CONSUNTIVO
GESTIONE DELLE SPESE - ANNO 2014**

DESCRIZIONE	RS CP T	Residui conservati e stanziamenti definitivi di bilancio	N° di riferimento allo svolgimento	Conto del Tesoriere	Determ. Residui	Impegni	Minori residui o economie	+/-
		Residui (A)		Pagamenti	Residui da riportare		Residui (E=A-D) (*)	
		Competenza (F)		Residui (B)	Residui (C)		Residui (D=B+C)	
		Totale (M)		Competenza (G)	Competenza (H)		Competenza (I=G+H) (**)	
				Totale (N)	Residui al 31/12 (O=C+H)	Impegni al 31/12 (P=D+I)	(L=F-I)	
1090403 prestazioni di servizi	RS	21.775,24	141	14.254,30	1.382,07	15.636,37	6.138,87 INS	+
	CP	59.123,59		40.503,60	18.176,40	58.680,00	443,59	+
	T	80.898,83		54.757,90	19.558,47	74.316,37		
1090404 utilizzo di beni di terzi	RS	9.122,64	142	1.258,00	0,00	1.258,00	7.864,64 INS	+
	CP	30.000,00		5.740,35	0,00	5.740,35	24.259,65	+
	T	39.122,64		6.998,35	0,00	6.998,35		
1090406 interessi passivi e oneri finanziari diversi	RS	0,00	143	0,00	0,00	0,00	0,00	
	CP	16.655,57		16.655,54	0,00	16.655,54	0,03	+
	T	16.655,57		16.655,54	0,00	16.655,54		
TOTALE SERVIZIO servizio idrico integrato	RS	30.897,88		15.512,30	1.382,07	16.894,37	14.003,51 INS	+
	CP	106.414,16		62.899,49	18.753,22	81.652,71	24.761,45	+
	T	137.312,04		78.411,79	20.135,29	98.547,08		
1090500 servizio smaltimento rifiuti								
1090503 prestazioni di servizi	RS	1.657.825,06	144	1.633.453,01	0,00	1.633.453,01	24.372,05 INS	+
	CP	8.364.500,00		6.452.593,37	1.908.000,27	8.360.593,64	3.906,36	+
	T	10.022.325,06		8.086.046,38	1.908.000,27	9.994.046,65		
1090504 utilizzo di beni di terzi	RS	300,00	145	0,00	0,00	0,00	300,00 INS	+
	CP	0,00		0,00	0,00	0,00	0,00	
	T	300,00		0,00	0,00	0,00		
1090505 trasferimenti	RS	467.917,64	146	311.101,94	87.928,13	399.030,07	68.887,57 INS	+
	CP	530.862,35		270.300,02	210.600,57	480.900,59	49.961,76	+
	T	998.779,99		581.401,96	298.528,70	879.930,66		
1090506 interessi passivi e oneri finanziari diversi	RS	0,00	147	0,00	0,00	0,00	0,00	
	CP	782,77		782,77	0,00	782,77	0,00	
	T	782,77		782,77	0,00	782,77		

(*) Motivi del verificarsi dei minori residui passivi :insussistenti (INS); prescritti (PRE)

(**) Indicare la parte degli impegni che si riferisce a mere regolazioni contabili di spese correlate alle entrate (COR)

**STAMPA CONTO CONSUNTIVO
GESTIONE DELLE SPESE - ANNO 2014**

DESCRIZIONE	RS CP T	Residui conservati e stanziamenti definitivi di bilancio	N° di riferimento allo svolgimento	Conto del Tesoriere	Determ. Residui	Impegni	Minori residui o economie	+/-	
		Residui (A)		Pagamenti	Residui da riportare		Residui (E=A-D) (*)		
		Competenza (F)		Residui (B)	Residui (C)		Residui (D=B+C)		
		Totale (M)		Competenza (G)	Competenza (H)		Competenza (I=G+H) (**)		
				Totale (N)	Residui al 31/12 (O=C+H)	Impegni al 31/12 (P=D+I)	(L=F-I)		
TOTALE SERVIZIO	servizio smaltimento rifiuti	RS CP T	2.126.042,70 8.896.145,12 11.022.187,82		1.944.554,95 6.723.676,16 8.668.231,11	87.928,13 2.118.600,84 2.206.528,97	2.032.483,08 8.842.277,00 10.874.760,08	93.559,62 INS 53.868,12 +	+ +
1090600	parchi e servizi per la tutela ambientale del verde, altri servizi relativi al territorio ed all'amb								
1090601	personale	RS CP T	13.577,15 579.278,64 592.855,79	148	10.171,17 577.896,27 588.067,44	0,00 706,56 706,56	10.171,17 578.602,83 588.774,00	3.405,98 INS 675,81 +	+ +
1090602	acquisto di beni di consumo e o materie prime	RS CP T	38.126,64 84.869,00 122.995,64	149	35.701,45 56.963,81 92.665,26	0,00 25.265,90 25.265,90	35.701,45 82.229,71 117.931,16	2.425,19 INS 2.639,29 +	+ +
1090603	prestazioni di servizi	RS CP T	212.564,73 630.670,81 843.235,54	150	133.863,01 269.971,39 403.834,40	26.500,91 216.982,89 243.483,80	160.363,92 486.954,28 647.318,20	52.200,81 INS 143.716,53 +	+ +
1090604	utilizzo di beni di terzi	RS CP T	2.653,51 19.970,00 22.623,51	151	544,50 4.422,00 4.966,50	0,00 0,00 0,00	544,50 4.422,00 4.966,50	2.109,01 INS 15.548,00 +	+ +
1090605	trasferimenti	RS CP T	17.130,49 22.720,00 39.850,49	152	9.086,16 7.500,00 16.586,16	5.984,00 8.000,00 13.984,00	15.070,16 15.500,00 30.570,16	2.060,33 INS 7.220,00 +	+ +
1090606	interessi passivi e oneri finanziari diversi	RS CP T	0,00 7.335,25 7.335,25	153	0,00 7.335,25 7.335,25	0,00 0,00 0,00	0,00 7.335,25 7.335,25	0,00 0,00 +	
1090607	imposte e tasse	RS CP T	886,40 35.899,22 36.785,62	154	733,00 35.372,28 36.105,28	0,00 119,60 119,60	733,00 35.491,88 36.224,88	153,40 INS 407,34 +	+ +

(*) Motivi del verificarsi dei minori residui passivi :insussistenti (INS); prescritti (PRE)

(**) Indicare la parte degli impegni che si riferisce a mere regolazioni contabili di spese correlate alle entrate (COR)

**STAMPA CONTO CONSUNTIVO
GESTIONE DELLE SPESE - ANNO 2014**

DESCRIZIONE	RS CP T	Residui conservati e stanziamenti definitivi di bilancio	N° di riferimento allo svolgimento	Conto del Tesoriere	Determ. Residui	Impegni	Minori residui o economie	+/-	
		Residui (A)		Pagamenti	Residui da riportare		Residui (E=A-D) (*)		
		Competenza (F)		Residui (B)	Residui (C)		Residui (D=B+C)		
		Totale (M)		Competenza (G)	Competenza (H)		Competenza (I=G+H) (**)		
				Totale (N)	Residui al 31/12 (O=C+H)	Impegni al 31/12 (P=D+I)	(L=F-I)		
TOTALE SERVIZIO	parchi e servizi per la tutela ambientale del verde, altri servizi relativi al territorio ed all'amb	RS CP T	284.938,92 1.380.742,92 1.665.681,84		190.099,29 959.461,00 1.149.560,29	32.484,91 251.074,95 283.559,86	222.584,20 1.210.535,95 1.433.120,15	62.354,72 INS 170.206,97 +	+ + +
TOTALE FUNZIONE	funzioni riguardanti la gestione del territorio e dell'ambiente	RS CP T	2.492.066,88 11.123.882,30 13.615.949,18		2.171.741,37 8.435.425,24 10.607.166,61	135.102,10 2.400.778,70 2.535.880,80	2.306.843,47 10.836.203,94 13.143.047,41	185.223,41 INS 287.678,36 +	+ + +
1100000	funzioni nel settore sociale								
1100100	asili nido, servizi per l'infanzia e per i minori								
1100101	personale	RS CP T	0,00 674.414,26 674.414,26	155	0,00 671.089,87 671.089,87	0,00 0,00 0,00	0,00 671.089,87 671.089,87	0,00 3.324,39 +	+ + +
1100102	acquisto di beni di consumo e o materie prime	RS CP T	26.289,06 69.450,00 95.739,06	156	15.106,50 40.500,02 55.606,52	0,00 17.673,87 17.673,87	15.106,50 58.173,89 73.280,39	11.182,56 INS 11.276,11 +	+ + +
1100103	prestazioni di servizi	RS CP T	343.284,47 740.896,12 1.084.180,59	157	237.780,33 636.568,10 874.348,43	98.764,95 81.952,71 180.717,66	336.545,28 718.520,81 1.055.066,09	6.739,19 INS 22.375,31 +	+ + +
1100105	trasferimenti	RS CP T	15.525,00 87.870,00 103.395,00	158	3.600,00 87.380,30 90.980,30	0,00 0,00 0,00	3.600,00 87.380,30 90.980,30	11.925,00 INS 489,70 +	+ + +
1100107	imposte e tasse	RS CP T	1.547,29 8.113,09 9.660,38	159	0,00 7.830,40 7.830,40	0,00 236,23 236,23	0,00 8.066,63 8.066,63	1.547,29 INS 46,46 +	+ + +
TOTALE SERVIZIO	asili nido, servizi per l'infanzia e per i minori	RS CP T	386.645,82 1.580.743,47 1.967.389,29		256.486,83 1.443.368,69 1.699.855,52	98.764,95 99.862,81 198.627,76	355.251,78 1.543.231,50 1.898.483,28	31.394,04 INS 37.511,97 +	+ + +
1100300	strutture residenziali e ricovero per anziani								

(*) Motivi del verificarsi dei minori residui passivi :insussistenti (INS); prescritti (PRE)

(**) Indicare la parte degli impegni che si riferisce a mere regolazioni contabili di spese correlate alle entrate (COR)

**STAMPA CONTO CONSUNTIVO
GESTIONE DELLE SPESE - ANNO 2014**

DESCRIZIONE	RS CP T	Residui conservati e stanziamenti definitivi di bilancio	N° di riferimento allo svolgimento	Conto del Tesoriere	Determ. Residui	Impegni	Minori residui o economie	+/-
		Residui (A)		Pagamenti	Residui da riportare		Residui (E=A-D) (*)	
		Competenza (F)		Residui (B)	Residui (C)		Residui (D=B+C)	
		Totale (M)		Competenza (G)	Competenza (H)		Competenza (I=G+H) (**)	
				Totale (N)	Residui al 31/12 (O=C+H)	Impegni al 31/12 (P=D+I)	(L=F-I)	
1100302	acquisto di beni di consumo e o materie prime	RS 10.351,96 CP 20.200,00 T 30.551,96	160	10.351,96 12.303,46 22.655,42	0,00 7.857,22 7.857,22	10.351,96 20.160,68 30.512,64	0,00 39,32	+
1100303	prestazioni di servizi	RS 24.489,30 CP 78.623,44 T 103.112,74	161	17.207,12 42.403,93 59.611,05	0,00 36.107,76 36.107,76	17.207,12 78.511,69 95.718,81	7.282,18 INS 111,75	+
1100304	utilizzo di beni di terzi	RS 7.340,05 CP 25.050,00 T 32.390,05	162	7.222,25 18.157,28 25.379,53	0,00 5.000,00 5.000,00	7.222,25 23.157,28 30.379,53	117,80 INS 1.892,72	+
1100305	trasferimenti	RS 125.130,56 CP 2.763.564,30 T 2.888.694,86	163	42.936,98 2.578.137,74 2.621.074,72	82.193,58 183.564,56 265.758,14	125.130,56 2.761.702,30 2.886.832,86	0,00 1.862,00	+
1100307	imposte e tasse	RS 10.000,00 CP 0,00 T 10.000,00	164	0,00 0,00 0,00	0,00 0,00 0,00	0,00 0,00 0,00	10.000,00 INS 0,00	+
TOTALE SERVIZIO	strutture residenziali e ricovero per anziani	RS 177.311,87 CP 2.887.437,74 T 3.064.749,61		77.718,31 2.651.002,41 2.728.720,72	82.193,58 232.529,54 314.723,12	159.911,89 2.883.531,95 3.043.443,84	17.399,98 INS 3.905,79	+
1100400	assistenza, beneficenza pubblica e servizi diversi alla persona							
1100401	personale	RS 0,00 CP 148.961,43 T 148.961,43	165	0,00 147.855,31 147.855,31	0,00 0,00 0,00	0,00 147.855,31 147.855,31	0,00 1.106,12	+
1100402	acquisto di beni di consumo e o materie prime	RS 6.831,97 CP 13.076,96 T 19.908,93	166	4.522,77 8.656,57 13.179,34	0,00 1.393,47 1.393,47	4.522,77 10.050,04 14.572,81	2.309,20 INS 3.026,92	+

(*) Motivi del verificarsi dei minori residui passivi :insussistenti (INS); prescritti (PRE)

(**) Indicare la parte degli impegni che si riferisce a mere regolazioni contabili di spese correlate alle entrate (COR)

**STAMPA CONTO CONSUNTIVO
GESTIONE DELLE SPESE - ANNO 2014**

DESCRIZIONE	RS CP T	Residui conservati e stanziamenti definitivi di bilancio	N° di riferimento allo svolgimento	Conto del Tesoriere	Determ. Residui	Impegni	Minori residui o economie	+/-
		Residui (A)		Pagamenti	Residui da riportare		Residui (E=A-D) (*)	
		Competenza (F)		Residui (B)	Residui (C)		Residui (D=B+C)	
		Totale (M)		Competenza (G)	Competenza (H)		Competenza (I=G+H) (**)	
				Totale (N)	Residui al 31/12 (O=C+H)	Impegni al 31/12 (P=D+I)	(L=F-I)	
1100403 prestazioni di servizi	RS	217.006,82	167	169.281,14	10.111,66	179.392,80	37.614,02 INS	+
	CP	356.190,86		217.800,23	122.224,43	340.024,66	16.166,20	+
	T	573.197,68		387.081,37	132.336,09	519.417,46		
1100404 utilizzo di beni di terzi	RS	582,16	168	0,00	0,00	0,00	582,16 INS	+
	CP	27.615,89		26.964,55	0,00	26.964,55	651,34	+
	T	28.198,05		26.964,55	0,00	26.964,55		
1100405 trasferimenti	RS	270.289,86	169	106.538,50	156.854,83	263.393,33	6.896,53 INS	+
	CP	757.162,80		462.793,10	135.077,05	597.870,15	159.292,65	+
	T	1.027.452,66		569.331,60	291.931,88	861.263,48		
1100407 imposte e tasse	RS	10.143,01	170	3.924,70	0,00	3.924,70	6.218,31 INS	+
	CP	19.991,21		16.005,73	3.984,92	19.990,65	0,56	+
	T	30.134,22		19.930,43	3.984,92	23.915,35		
TOTALE SERVIZIO	RS	504.853,82		284.267,11	166.966,49	451.233,60	53.620,22 INS	+
	CP	1.322.999,15		880.075,49	262.679,87	1.142.755,36	180.243,79	+
	T	1.827.852,97		1.164.342,60	429.646,36	1.593.988,96		
1100500 servizio necroscopico e cimiteriale								
1100501 personale	RS	0,00	171	0,00	0,00	0,00	0,00	
	CP	473.630,15		461.653,80	0,00	461.653,80	11.976,35	+
	T	473.630,15		461.653,80	0,00	461.653,80		
1100502 acquisto di beni di consumo e o materie prime	RS	26.133,11	172	22.308,65	0,00	22.308,65	3.824,46 INS	+
	CP	58.200,00		45.462,05	8.564,24	54.026,29	4.173,71	+
	T	84.333,11		67.770,70	8.564,24	76.334,94		
1100503 prestazioni di servizi	RS	68.477,61	173	44.594,74	1.039,29	45.634,03	22.843,58 INS	+
	CP	146.285,29		95.116,31	40.336,94	135.453,25	10.832,04	+
	T	214.762,90		139.711,05	41.376,23	181.087,28		

(*) Motivi del verificarsi dei minori residui passivi :insussistenti (INS); prescritti (PRE)

(**) Indicare la parte degli impegni che si riferisce a mere regolazioni contabili di spese correlate alle entrate (COR)

**STAMPA CONTO CONSUNTIVO
GESTIONE DELLE SPESE - ANNO 2014**

DESCRIZIONE	RS CP T	Residui conservati e stanziamenti definitivi di bilancio	N° di riferimento allo svolgimento	Conto del Tesoriere	Determ. Residui	Impegni	Minori residui o economie	+/-	
		Residui (A)		Pagamenti	Residui da riportare		Residui (E=A-D) (*)		
		Competenza (F)		Residui (B)	Residui (C)		Residui (D=B+C)		
		Totale (M)		Competenza (G)	Competenza (H)		Competenza (I=G+H) (**)		
					Residui al 31/12 (O=C+H)	Impegni al 31/12 (P=D+I)	(L=F-I)		
1100505	trasferimenti	RS 2.400,00 CP 18.000,00 T 20.400,00	174	2.400,00 17.150,00 19.550,00	0,00 0,00 0,00	2.400,00 17.150,00 19.550,00	0,00 850,00	+	
1100506	interessi passivi e oneri finanziari diversi	RS 0,00 CP 39.370,73 T 39.370,73	175	0,00 39.370,73 39.370,73	0,00 0,00 0,00	0,00 39.370,73 39.370,73	0,00 0,00		
1100507	imposte e tasse	RS 0,00 CP 27.965,32 T 27.965,32	176	0,00 27.096,35 27.096,35	0,00 0,00 0,00	0,00 27.096,35 27.096,35	0,00 868,97	+	
TOTALE SERVIZIO	servizio necroscopico e cimiteriale	RS 97.010,72 CP 763.451,49 T 860.462,21		69.303,39 685.849,24 755.152,63	1.039,29 48.901,18 49.940,47	70.342,68 734.750,42 805.093,10	26.668,04 INS 28.701,07	+	
TOTALE FUNZIONE	funzioni nel settore sociale	RS 1.165.822,23 CP 6.554.631,85 T 7.720.454,08		687.775,64 5.660.295,83 6.348.071,47	348.964,31 643.973,40 992.937,71	1.036.739,95 6.304.269,23 7.341.009,18	129.082,28 INS 250.362,62	+	
1110000	funzioni nel campo dello sviluppo economico								
1110100	affissioni e pubblicita'								
1110101	personale	RS 0,00 CP 78.162,30 T 78.162,30	177	0,00 78.008,31 78.008,31	0,00 0,00 0,00	0,00 78.008,31 78.008,31	0,00 153,99	+	
1110102	acquisto di beni di consumo e o materie prime	RS 200,00 CP 150,00 T 350,00	178	100,00 0,00 100,00	0,00 109,80 109,80	100,00 109,80 209,80	100,00 INS 40,20	+	
1110103	prestazioni di servizi	RS 149.544,18 CP 80.980,00 T 230.524,18	179	148.642,65 851,20 149.493,85	0,00 79.501,79 79.501,79	148.642,65 80.352,99 228.995,64	901,53 INS 627,01	+	

(*) Motivi del verificarsi dei minori residui passivi :insussistenti (INS); prescritti (PRE)

(**) Indicare la parte degli impegni che si riferisce a mere regolazioni contabili di spese correlate alle entrate (COR)

**STAMPA CONTO CONSUNTIVO
GESTIONE DELLE SPESE - ANNO 2014**

DESCRIZIONE	RS CP T	Residui conservati e stanziamenti definitivi di bilancio	N° di riferimento allo svolgimento	Conto del Tesoriere	Determ. Residui	Impegni	Minori residui o economie	+/-
		Residui (A)		Pagamenti	Residui da riportare		Residui (E=A-D) (*)	
		Competenza (F)		Residui (B)	Residui (C)		Residui (D=B+C)	
		Totale (M)		Competenza (G)	Competenza (H)		Competenza (I=G+H) (**)	
				Totale (N)	Residui al 31/12 (O=C+H)	Impegni al 31/12 (P=D+I)	(L=F-I)	
1110104	utilizzo di beni di terzi	RS 0,00 CP 2.280,00 T 2.280,00	180	0,00 1.971,50 1.971,50	0,00 0,00 0,00	0,00 1.971,50 1.971,50	0,00 308,50	+
1110105	trasferimenti	RS 0,00 CP 4.000,00 T 4.000,00	181	0,00 3.472,06 3.472,06	0,00 0,00 0,00	0,00 3.472,06 3.472,06	0,00 527,94	+
1110107	imposte e tasse	RS 0,00 CP 5.173,09 T 5.173,09	182	0,00 5.172,99 5.172,99	0,00 0,00 0,00	0,00 5.172,99 5.172,99	0,00 0,10	+
TOTALE SERVIZIO	affissioni e pubblicita'	RS 149.744,18 CP 170.745,39 T 320.489,57		148.742,65 89.476,06 238.218,71	0,00 79.611,59 79.611,59	148.742,65 169.087,65 317.830,30	1.001,53 INS 1.657,74	+
1110200	fiere, mercati e servizi connessi							
1110202	acquisto di beni di consumo e o materie prime	RS 653,20 CP 1.350,00 T 2.003,20	183	247,60 222,34 469,94	0,00 792,76 792,76	247,60 1.015,10 1.262,70	405,60 INS 334,90	+
1110203	prestazioni di servizi	RS 15.186,81 CP 31.064,84 T 46.251,65	184	10.676,76 15.980,85 26.657,61	1.167,81 14.764,41 15.932,22	11.844,57 30.745,26 42.589,83	3.342,24 INS 319,58	+
1110204	utilizzo di beni di terzi	RS 90,23 CP 1.720,00 T 1.810,23	185	0,00 1.600,00 1.600,00	0,00 0,00 0,00	0,00 1.600,00 1.600,00	90,23 INS 120,00	+
1110205	trasferimenti	RS 0,00 CP 72.896,00 T 72.896,00	186	0,00 0,00 0,00	0,00 72.896,00 72.896,00	0,00 72.896,00 72.896,00	0,00 0,00	

(*) Motivi del verificarsi dei minori residui passivi :insussistenti (INS); prescritti (PRE)

(**) Indicare la parte degli impegni che si riferisce a mere regolazioni contabili di spese correlate alle entrate (COR)

STAMPA CONTO CONSUNTIVO
GESTIONE DELLE SPESE - ANNO 2014

DESCRIZIONE	RS CP T	Residui conservati e stanziamenti definitivi di bilancio	N° di riferimento allo svolgimento	Conto del Tesoriere	Determ. Residui	Impegni	Minori residui o economie	+/-	
		Residui (A)		Pagamenti	Residui da riportare		Residui (E=A-D) (*)		
		Competenza (F)		Residui (B)	Residui (C)		Residui (D=B+C)		
		Totale (M)		Competenza (G)	Competenza (H)		Competenza (I=G+H) (**)		
				Totale (N)	Residui al 31/12 (O=C+H)	Impegni al 31/12 (P=D+I)	(L=F-I)		
TOTALE SERVIZIO	fiere, mercati e servizi connessi	RS CP T	15.930,24 107.030,84 122.961,08		10.924,36 17.803,19 28.727,55	1.167,81 88.453,17 89.620,98	12.092,17 106.256,36 118.348,53	3.838,07 INS 774,48	+ +
1110500	servizi relativi al commercio								
1110501	personale	RS CP T	1.251,75 59.863,60 61.115,35	187	0,00 59.480,34 59.480,34	0,00 0,00 0,00	0,00 59.480,34 59.480,34	1.251,75 INS 383,26	+ +
1110502	acquisto di beni di consumo e o materie prime	RS CP T	803,62 1.500,00 2.303,62	188	0,00 878,61 878,61	0,00 221,34 221,34	0,00 1.099,95 1.099,95	803,62 INS 400,05	+ +
1110503	prestazioni di servizi	RS CP T	6.196,35 44.500,00 50.696,35	189	3.477,78 18.443,59 21.921,37	824,72 25.014,41 25.839,13	4.302,50 43.458,00 47.760,50	1.893,85 INS 1.042,00	+ +
1110505	trasferimenti	RS CP T	7.000,00 14.000,00 21.000,00	190	7.000,00 10.000,00 17.000,00	0,00 0,00 0,00	7.000,00 10.000,00 17.000,00	0,00 4.000,00	+ +
1110507	imposte e tasse	RS CP T	0,00 4.009,62 4.009,62	191	0,00 3.994,04 3.994,04	0,00 0,00 0,00	0,00 3.994,04 3.994,04	0,00 15,58	+ +
TOTALE SERVIZIO	servizi relativi al commercio	RS CP T	15.251,72 123.873,22 139.124,94		10.477,78 92.796,58 103.274,36	824,72 25.235,75 26.060,47	11.302,50 118.032,33 129.334,83	3.949,22 INS 5.840,89	+ +
1110600	servizi relativi all'artigianato								
1110603	prestazioni di servizi	RS CP T	1.973,95 1.000,00 2.973,95	192	606,70 0,00 606,70	0,00 1.000,00 1.000,00	606,70 1.000,00 1.606,70	1.367,25 INS 0,00	+ +

(*) Motivi del verificarsi dei minori residui passivi :insussistenti (INS); prescritti (PRE)

(**) Indicare la parte degli impegni che si riferisce a mere regolazioni contabili di spese correlate alle entrate (COR)

**STAMPA CONTO CONSUNTIVO
GESTIONE DELLE SPESE - ANNO 2014**

DESCRIZIONE	RS CP T	Residui conservati e stanziamenti definitivi di bilancio	N° di riferimento allo svolgimento	Conto del Tesoriere	Determ. Residui	Impegni	Minori residui o economie	+/-	
		Residui (A)		Pagamenti	Residui da riportare		Residui (E=A-D) (*)		
		Competenza (F)		Residui (B)	Residui (C)		Residui (D=B+C)		
		Totale (M)		Competenza (G)	Competenza (H)		Competenza (I=G+H) (**)		
				Totale (N)	Residui al 31/12 (O=C+H)	Impegni al 31/12 (P=D+I)	(L=F-I)		
TOTALE SERVIZIO	servizi relativi all'artigianato	RS CP T	1.973,95 1.000,00 2.973,95		606,70 0,00 606,70	0,00 1.000,00 1.000,00	606,70 1.000,00 1.606,70	1.367,25 INS 0,00	+
1110700	servizi relativi all'agricoltura								
1110701	personale	RS CP T	0,00 139.073,91 139.073,91	193	0,00 138.633,44 138.633,44	0,00 0,00 0,00	0,00 138.633,44 138.633,44	0,00 440,47	+
1110702	acquisto di beni di consumo e o materie prime	RS CP T	451,17 2.521,88 2.973,05	194	0,00 1.971,88 1.971,88	0,00 550,00 550,00	0,00 2.521,88 2.521,88	451,17 INS 0,00	+
1110703	prestazioni di servizi	RS CP T	6.012,42 17.584,84 23.597,26	195	5.753,19 12.075,56 17.828,75	0,00 3.951,59 3.951,59	5.753,19 16.027,15 21.780,34	259,23 INS 1.557,69	+
1110705	trasferimenti	RS CP T	3.413,00 10.556,25 13.969,25	196	3.413,00 7.056,25 10.469,25	0,00 3.000,00 3.000,00	3.413,00 10.056,25 13.469,25	0,00 500,00	+
1110707	imposte e tasse	RS CP T	0,00 9.306,24 9.306,24	197	0,00 9.306,20 9.306,20	0,00 0,00 0,00	0,00 9.306,20 9.306,20	0,00 0,04	+
TOTALE SERVIZIO	servizi relativi all'agricoltura	RS CP T	9.876,59 179.043,12 188.919,71		9.166,19 169.043,33 178.209,52	0,00 7.501,59 7.501,59	9.166,19 176.544,92 185.711,11	710,40 INS 2.498,20	+
TOTALE FUNZIONE	funzioni nel campo dello sviluppo economico	RS CP T	192.776,68 581.692,57 774.469,25		179.917,68 369.119,16 549.036,84	1.992,53 201.802,10 203.794,63	181.910,21 570.921,26 752.831,47	10.866,47 INS 10.771,31	+

(*) Motivi del verificarsi dei minori residui passivi :insussistenti (INS); prescritti (PRE)

(**) Indicare la parte degli impegni che si riferisce a mere regolazioni contabili di spese correlate alle entrate (COR)

STAMPA CONTO CONSUNTIVO
GESTIONE DELLE SPESE - ANNO 2014

DESCRIZIONE	RS CP T	Residui conservati e stanziamenti definitivi di bilancio	N° di riferimento allo svolgimento	Conto del Tesoriere	Determ. Residui	Impegni	Minori residui o economie	+/-
		Residui (A)		Pagamenti	Residui da riportare		Residui (E=A-D) (*)	
		Competenza (F)		Residui (B)	Residui (C)		Residui (D=B+C)	
		Totale (M)		Competenza (G)	Competenza (H)		Competenza (I=G+H) (**)	
				Totale (N)	Residui al 31/12 (O=C+H)	Impegni al 31/12 (P=D+I)	(L=F-I)	
TOTALE TITOLO								
	Titolo I - spese correnti	RS 15.059.748,54 CP 50.339.234,06 T 65.398.982,60		11.841.462,13 37.850.547,84 49.692.009,97	1.289.977,14 10.979.259,45 12.269.236,59	13.131.439,27 48.829.807,29 61.961.246,56	1.928.309,27 INS 1.509.426,77	+ +
2000000	Titolo II - spese in conto capitale							
2010000	funzioni generali di amministrazione, di gestione e di controllo							
2010400	gestione delle entrate tributarie e servizi fiscali							
2010405	acquisizioni di beni mobili, macchine ed attrezzature tecnico-specifiche	RS 3.000,00 CP 0,00 T 3.000,00	198	0,00 0,00 0,00	2.989,00 0,00 2.989,00	2.989,00 0,00 2.989,00	11,00 INS 0,00	+ +
TOTALE SERVIZIO	gestione delle entrate tributarie e servizi fiscali	RS 3.000,00 CP 0,00 T 3.000,00		0,00 0,00 0,00	2.989,00 0,00 2.989,00	2.989,00 0,00 2.989,00	11,00 INS 0,00	+ +
2010500	gestione dei beni demaniali e patrimoniali							
2010501	acquisizione di beni immobili	RS 3.512.784,78 CP 463.860,79 T 3.976.645,57	199	431.569,67 20.148,79 451.718,46	3.027.744,70 271.206,72 3.298.951,42	3.459.314,37 291.355,51 3.750.669,88	53.470,41 INS 172.505,28	+ +
2010505	acquisizioni di beni mobili, macchine ed attrezzature tecnico-specifiche	RS 16.360,00 CP 53.000,00 T 69.360,00	200	2.396,08 2.891,40 5.287,48	13.440,00 49.584,94 63.024,94	15.836,08 52.476,34 68.312,42	523,92 INS 523,66	+ +
TOTALE SERVIZIO	gestione dei beni demaniali e patrimoniali	RS 3.529.144,78 CP 516.860,79 T 4.046.005,57		433.965,75 23.040,19 457.005,94	3.041.184,70 320.791,66 3.361.976,36	3.475.150,45 343.831,85 3.818.982,30	53.994,33 INS 173.028,94	+ +
2010600	ufficio tecnico							
2010605	acquisizioni di beni mobili, macchine ed attrezzature tecnico-specifiche	RS 15.810,88 CP 0,00 T 15.810,88	201	13.560,27 0,00 13.560,27	537,19 0,00 537,19	14.097,46 0,00 14.097,46	1.713,42 INS 0,00	+ +

(*) Motivi del verificarsi dei minori residui passivi :insussistenti (INS); prescritti (PRE)

(**) Indicare la parte degli impegni che si riferisce a mere regolazioni contabili di spese correlate alle entrate (COR)

**STAMPA CONTO CONSUNTIVO
GESTIONE DELLE SPESE - ANNO 2014**

DESCRIZIONE	RS CP T	Residui conservati e stanziamenti definitivi di bilancio	N° di riferimento allo svolgimento	Conto del Tesoriere	Determ. Residui	Impegni	Minori residui o economie	+/-
		Residui (A)		Pagamenti	Residui da riportare		Residui (E=A-D) (*)	
		Competenza (F)		Residui (B)	Residui (C)		Residui (D=B+C)	
		Totale (M)		Competenza (G)	Competenza (H)		Competenza (I=G+H) (**)	
				Totale (N)	Residui al 31/12 (O=C+H)	Impegni al 31/12 (P=D+I)	(L=F-I)	
2010606	incarichi professionali esterni	RS 178.977,93 CP 200.000,00 T 378.977,93	202	78.187,15 8.586,26 86.773,41	100.790,78 104.778,63 205.569,41	178.977,93 113.364,89 292.342,82	0,00 86.635,11	+ +
TOTALE SERVIZIO	ufficio tecnico	RS 194.788,81 CP 200.000,00 T 394.788,81		91.747,42 8.586,26 100.333,68	101.327,97 104.778,63 206.106,60	193.075,39 113.364,89 306.440,28	1.713,42 INS 86.635,11	+ +
2010800	altri servizi generali							
2010801	acquisizione di beni immobili	RS 80.012,80 CP 260.000,00 T 340.012,80	203	9.420,41 0,00 9.420,41	70.560,12 0,00 70.560,12	79.980,53 0,00 79.980,53	32,27 INS 260.000,00	+ +
2010805	acquisizioni di beni mobili, macchine ed attrezzature tecnico-specifiche	RS 76.512,27 CP 77.500,00 T 154.012,27	204	58.092,34 0,00 58.092,34	18.419,93 77.063,52 95.483,45	76.512,27 77.063,52 153.575,79	0,00 436,48	+ +
2010807	trasferimenti di capitale	RS 81.073,33 CP 20.000,00 T 101.073,33	205	0,00 0,00 0,00	81.073,33 20.000,00 101.073,33	81.073,33 20.000,00 101.073,33	0,00 0,00	
TOTALE SERVIZIO	altri servizi generali	RS 237.598,40 CP 357.500,00 T 595.098,40		67.512,75 0,00 67.512,75	170.053,38 97.063,52 267.116,90	237.566,13 97.063,52 334.629,65	32,27 INS 260.436,48	+ +
TOTALE FUNZIONE	funzioni generali di amministrazione, di gestione e di controllo	RS 3.964.531,99 CP 1.074.360,79 T 5.038.892,78		593.225,92 31.626,45 624.852,37	3.315.555,05 522.633,81 3.838.188,86	3.908.780,97 554.260,26 4.463.041,23	55.751,02 INS 520.100,53	+ +
2020000	funzioni relative alla giustizia							
2020100	uffici giudiziari							
2020101	acquisizione di beni immobili	RS 288.400,12 CP 2.307.889,52 T 2.596.289,64	206	32.117,76 8.845,00 40.962,76	255.763,45 2.194.986,02 2.450.749,47	287.881,21 2.203.831,02 2.491.712,23	518,91 INS 104.058,50	+ +

(*) Motivi del verificarsi dei minori residui passivi :insussistenti (INS); prescritti (PRE)

(**) Indicare la parte degli impegni che si riferisce a mere regolazioni contabili di spese correlate alle entrate (COR)

**STAMPA CONTO CONSUNTIVO
GESTIONE DELLE SPESE - ANNO 2014**

DESCRIZIONE	RS CP T	Residui conservati e stanziamenti definitivi di bilancio	N° di riferimento allo svolgimento	Conto del Tesoriere	Determ. Residui	Impegni	Minori residui o economie	+/-
		Residui (A)		Pagamenti	Residui da riportare	Residui (D=B+C)	(E=A-D) (*)	
		Competenza (F)		Residui (B)	Residui (C)	Competenza (I=G+H) (**)		
		Totale (M)		Competenza (G)	Competenza (H)	Impegni al 31/12 (P=D+I)		
			Totale (N)	Residui al 31/12 (O=C+H)				
TOTALE SERVIZIO								
uffici giudiziari	RS	288.400,12		32.117,76	255.763,45	287.881,21	518,91 INS	+
	CP	2.307.889,52		8.845,00	2.194.986,02	2.203.831,02	104.058,50	+
	T	2.596.289,64		40.962,76	2.450.749,47	2.491.712,23		
TOTALE FUNZIONE								
funzioni relative alla giustizia	RS	288.400,12		32.117,76	255.763,45	287.881,21	518,91 INS	+
	CP	2.307.889,52		8.845,00	2.194.986,02	2.203.831,02	104.058,50	+
	T	2.596.289,64		40.962,76	2.450.749,47	2.491.712,23		
2030000								
2030100								
2030105								
acquisizioni di beni mobili, macchine ed attrezzature tecnico-specifiche	RS	922,63	207	0,00	388,11	388,11	534,52 INS	+
	CP	36.000,00		1.830,13	34.109,37	35.939,50	60,50	+
	T	36.922,63		1.830,13	34.497,48	36.327,61		
TOTALE SERVIZIO								
polizia municipale	RS	922,63		0,00	388,11	388,11	534,52 INS	+
	CP	36.000,00		1.830,13	34.109,37	35.939,50	60,50	+
	T	36.922,63		1.830,13	34.497,48	36.327,61		
TOTALE FUNZIONE								
funzioni di polizia locale	RS	922,63		0,00	388,11	388,11	534,52 INS	+
	CP	36.000,00		1.830,13	34.109,37	35.939,50	60,50	+
	T	36.922,63		1.830,13	34.497,48	36.327,61		
2040000								
2040100								
2040101								
acquisizione di beni immobili	RS	156.410,61	208	62.272,82	22.262,60	84.535,42	71.875,19 INS	+
	CP	50.000,00		0,00	19.955,17	19.955,17	30.044,83	+
	T	206.410,61		62.272,82	42.217,77	104.490,59		
2040105								
acquisizioni di beni mobili, macchine ed attrezzature tecnico-specifiche	RS	2.388,76	209	2.388,76	0,00	2.388,76	0,00	
	CP	0,00		0,00	0,00	0,00	0,00	
	T	2.388,76		2.388,76	0,00	2.388,76		

(*) Motivi del verificarsi dei minori residui passivi :insussistenti (INS); prescritti (PRE)

(**) Indicare la parte degli impegni che si riferisce a mere regolazioni contabili di spese correlate alle entrate (COR)

**STAMPA CONTO CONSUNTIVO
GESTIONE DELLE SPESE - ANNO 2014**

DESCRIZIONE	RS CP T	Residui conservati e stanziamenti definitivi di bilancio	N° di riferimento allo svolgimento	Conto del Tesoriere	Determ. Residui	Impegni	Minori residui o economie	+/-	
		Residui (A)		Pagamenti	Residui da riportare		Residui (E=A-D) (*)		
		Competenza (F)		Residui (B)	Residui (C)		Residui (D=B+C)		
		Totale (M)		Competenza (G)	Competenza (H)		Competenza (I=G+H) (**)		
				Totale (N)	Residui al 31/12 (O=C+H)	Impegni al 31/12 (P=D+I)	(L=F-I)		
TOTALE SERVIZIO	scuola materna	RS CP T	158.799,37 50.000,00 208.799,37		64.661,58 0,00 64.661,58	22.262,60 19.955,17 42.217,77	86.924,18 19.955,17 106.879,35	71.875,19 INS 30.044,83	+ +
2040200	istruzione elementare								
2040201	acquisizione di beni immobili	RS CP T	1.375.645,70 1.005.000,00 2.380.645,70	210	169.694,90 0,00 169.694,90	465.665,90 604.855,00 1.070.520,90	635.360,80 604.855,00 1.240.215,80	740.284,90 INS 400.145,00	+ +
TOTALE SERVIZIO	istruzione elementare	RS CP T	1.375.645,70 1.005.000,00 2.380.645,70		169.694,90 0,00 169.694,90	465.665,90 604.855,00 1.070.520,90	635.360,80 604.855,00 1.240.215,80	740.284,90 INS 400.145,00	+ +
2040300	istruzione media								
2040301	acquisizione di beni immobili	RS CP T	51.440,73 50.000,00 101.440,73	211	8.320,74 3.647,80 11.968,54	42.521,26 31.719,44 74.240,70	50.842,00 35.367,24 86.209,24	598,73 INS 14.632,76	+ +
TOTALE SERVIZIO	istruzione media	RS CP T	51.440,73 50.000,00 101.440,73		8.320,74 3.647,80 11.968,54	42.521,26 31.719,44 74.240,70	50.842,00 35.367,24 86.209,24	598,73 INS 14.632,76	+ +
2040500	assistenza scolastica, trasporto, refezione e altri servizi								
2040501	acquisizione di beni immobili	RS CP T	110.406,05 0,00 110.406,05	212	8.111,48 0,00 8.111,48	102.285,87 0,00 102.285,87	110.397,35 0,00 110.397,35	8,70 INS 0,00	+ +
2040507	trasferimenti di capitale	RS CP T	0,02 453,47 453,49	213	0,00 453,47 453,47	0,00 0,00 0,00	0,00 453,47 453,47	0,02 INS 0,00	+ +
TOTALE SERVIZIO	assistenza scolastica, trasporto, refezione e altri servizi	RS CP T	110.406,07 453,47 110.859,54		8.111,48 453,47 8.564,95	102.285,87 0,00 102.285,87	110.397,35 453,47 110.850,82	8,72 INS 0,00	+ +

(*) Motivi del verificarsi dei minori residui passivi :insussistenti (INS); prescritti (PRE)

(**) Indicare la parte degli impegni che si riferisce a mere regolazioni contabili di spese correlate alle entrate (COR)

STAMPA CONTO CONSUNTIVO
GESTIONE DELLE SPESE - ANNO 2014

DESCRIZIONE	RS CP T	Residui conservati e stanziamenti definitivi di bilancio	N° di riferimento allo svolgimento	Conto del Tesoriere	Determ. Residui	Impegni	Minori residui o economie	+/-	
		Residui (A)		Pagamenti	Residui da riportare		Residui (E=A-D) (*)		
		Competenza (F)		Residui (B)	Residui (C)		Residui (D=B+C)		
		Totale (M)		Competenza (G)	Competenza (H)		Competenza (I=G+H) (**)		
				Totale (N)	Residui al 31/12 (O=C+H)	Impegni al 31/12 (P=D+I)	(L=F-I)		
TOTALE FUNZIONE	funzioni di istruzione pubblica	RS CP T	1.696.291,87 1.105.453,47 2.801.745,34		250.788,70 4.101,27 254.889,97	632.735,63 656.529,61 1.289.265,24	883.524,33 660.630,88 1.544.155,21	812.767,54 INS 444.822,59	+ +
2050000	funzioni relative alla cultura								
2050100	biblioteche, musei e pinacoteche								
2050101	acquisizione di beni immobili	RS CP T	6.822.854,27 45.000,00 6.867.854,27	214	368.079,30 0,00 368.079,30	5.454.214,27 2.806,00 5.457.020,27	5.822.293,57 2.806,00 5.825.099,57	1.000.560,70 INS 42.194,00	+ +
2050105	acquisizioni di beni mobili, macchine ed attrezzature tecnico-specifiche	RS CP T	49.694,05 23.000,00 72.694,05	215	38.492,43 14.955,21 53.447,64	9.530,92 8.000,00 17.530,92	48.023,35 22.955,21 70.978,56	1.670,70 INS 44,79	+ +
TOTALE SERVIZIO	biblioteche, musei e pinacoteche	RS CP T	6.872.548,32 68.000,00 6.940.548,32		406.571,73 14.955,21 421.526,94	5.463.745,19 10.806,00 5.474.551,19	5.870.316,92 25.761,21 5.896.078,13	1.002.231,40 INS 42.238,79	+ +
2050200	teatri, attività culturali e servizi diversi ne								
2050205	acquisizioni di beni mobili, macchine ed attrezzature tecnico-specifiche	RS CP T	9.073,50 0,00 9.073,50	216	0,00 0,00 0,00	2.440,00 0,00 2.440,00	2.440,00 0,00 2.440,00	6.633,50 INS 0,00	+ +
2050206	incarichi professionali esterni	RS CP T	34.143,85 0,00 34.143,85	217	0,00 0,00 0,00	34.143,85 0,00 34.143,85	34.143,85 0,00 34.143,85	0,00 0,00	+ +
TOTALE SERVIZIO	teatri, attività culturali e servizi diversi ne	RS CP T	43.217,35 0,00 43.217,35		0,00 0,00 0,00	36.583,85 0,00 36.583,85	36.583,85 0,00 36.583,85	6.633,50 INS 0,00	+ +
TOTALE FUNZIONE	funzioni relative alla cultura	RS CP T	6.915.765,67 68.000,00 6.983.765,67		406.571,73 14.955,21 421.526,94	5.500.329,04 10.806,00 5.511.135,04	5.906.900,77 25.761,21 5.932.661,98	1.008.864,90 INS 42.238,79	+ +

(*) Motivi del verificarsi dei minori residui passivi :insussistenti (INS); prescritti (PRE)

(**) Indicare la parte degli impegni che si riferisce a mere regolazioni contabili di spese correlate alle entrate (COR)

**STAMPA CONTO CONSUNTIVO
GESTIONE DELLE SPESE - ANNO 2014**

DESCRIZIONE	RS CP T	Residui conservati e stanziamenti definitivi di bilancio	N° di riferimento allo svolgimento	Conto del Tesoriere	Determ. Residui	Impegni	Minori residui o economie	+/-
		Residui (A)		Pagamenti	Residui da riportare		Residui (E=A-D) (*)	
		Residui (B)		Residui (C)	Residui (D=B+C)			
		Competenza (G)		Competenza (H)	Competenza (I=G+H) (**)		Residui (L=F-I)	
Totale (M)	Totale (N)	Residui al 31/12 (O=C+H)	Impegni al 31/12 (P=D+I)					
2060000		funzioni nel settore sportivo e ricreativo						
2060100		piscine comunali						
2060101		acquisizione di beni immobili	218	1.316.770,40	7.908.388,70	9.225.159,10	0,00	
	RS	9.225.159,10						
	CP	0,00		0,00	0,00	0,00	0,00	
	T	9.225.159,10		1.316.770,40	7.908.388,70	9.225.159,10		
TOTALE SERVIZIO		piscine comunali		1.316.770,40	7.908.388,70	9.225.159,10	0,00	
	RS	9.225.159,10						
	CP	0,00		0,00	0,00	0,00	0,00	
	T	9.225.159,10		1.316.770,40	7.908.388,70	9.225.159,10		
2060200		stadio comunale, palazzo dello sport ed altri impianti						
2060201		acquisizione di beni immobili	219	231.966,73	209.440,27	441.407,00	19.506,69 INS	+
	RS	460.913,69						
	CP	250.000,00		0,00	42.393,04	42.393,04	207.606,96	+
	T	710.913,69		231.966,73	251.833,31	483.800,04		
2060207		trasferimenti di capitale	220	3.000,00	9.582,28	12.582,28	0,00	
	RS	12.582,28						
	CP	0,00		0,00	0,00	0,00	0,00	
	T	12.582,28		3.000,00	9.582,28	12.582,28		
TOTALE SERVIZIO		stadio comunale, palazzo dello sport ed altri impianti		234.966,73	219.022,55	453.989,28	19.506,69 INS	+
	RS	473.495,97						
	CP	250.000,00		0,00	42.393,04	42.393,04	207.606,96	+
	T	723.495,97		234.966,73	261.415,59	496.382,32		
TOTALE FUNZIONE		funzioni nel settore sportivo e ricreativo		1.551.737,13	8.127.411,25	9.679.148,38	19.506,69 INS	+
	RS	9.698.655,07						
	CP	250.000,00		0,00	42.393,04	42.393,04	207.606,96	+
	T	9.948.655,07		1.551.737,13	8.169.804,29	9.721.541,42		
2070000		funzioni nel campo turistico						
2070100		servizi turistici						
2070105		acquisizioni di beni mobili, macchine ed attrezzature tecnico-specifiche	221	0,00	2.019,25	2.019,25	0,00	
	RS	2.019,25						
	CP	30.500,00		0,00	30.500,00	30.500,00	0,00	
	T	32.519,25		0,00	32.519,25	32.519,25		

(*) Motivi del verificarsi dei minori residui passivi :insussistenti (INS); prescritti (PRE)

(**) Indicare la parte degli impegni che si riferisce a mere regolazioni contabili di spese correlate alle entrate (COR)

STAMPA CONTO CONSUNTIVO
GESTIONE DELLE SPESE - ANNO 2014

DESCRIZIONE	RS CP T	Residui conservati e stanziamenti definitivi di bilancio	N° di riferimento allo svolgimento	Conto del Tesoriere	Determ. Residui	Impegni	Minori residui o economie	+/-
		Residui (A)		Pagamenti	Residui da riportare		Residui o economie (E=A-D) (*)	
		Competenza (F)		Residui (B)	Residui (C)		Residui (D=B+C)	
		Totale (M)		Competenza (G)	Competenza (H)		Competenza (I=G+H) (**)	
				Totale (N)	Residui al 31/12 (O=C+H)	Impegni al 31/12 (P=D+I)	(L=F-I)	
2070108	partecipazioni azionarie	RS 0,00 CP 24.800,00 T 24.800,00	222	0,00	0,00	0,00	0,00	0,00
TOTALE SERVIZIO	servizi turistici	RS 2.019,25 CP 55.300,00 T 57.319,25		0,00	2.019,25	2.019,25	0,00	0,00
TOTALE FUNZIONE	funzioni nel campo turistico	RS 2.019,25 CP 55.300,00 T 57.319,25		0,00	2.019,25	2.019,25	0,00	0,00
2080000	funzioni nel campo della viabilità e dei traspo							
2080100	viabilità, circolazione stradale e servizi conn							
2080101	acquisizione di beni immobili	RS 1.981.557,80 CP 2.794.397,67 T 4.775.955,47	223	591.814,65	1.227.650,81	1.819.465,46	162.092,34 INS	+
2080105	acquisizioni di beni mobili, macchine ed attrezzature tecnico-specifiche	RS 306,76 CP 0,00 T 306,76	224	0,00	306,76	306,76	0,00	0,00
2080106	incarichi professionali esterni	RS 1.074,23 CP 0,00 T 1.074,23	225	0,00	1.074,23	1.074,23	0,00	0,00
2080107	trasferimenti di capitale	RS 19.399,35 CP 25.000,00 T 44.399,35	226	7.865,00	11.534,35	19.399,35	22.695,00	+
TOTALE SERVIZIO	viabilità, circolazione stradale e servizi conn	RS 2.002.338,14 CP 2.819.397,67 T 4.821.735,81		599.679,65	1.240.566,15	1.840.245,80	162.092,34 INS	+
2080200	illuminazione pubblica e servizi connessi			639.557,09	3.163.392,68	3.802.949,77	856.693,70	+

(*) Motivi del verificarsi dei minori residui passivi :insussistenti (INS); prescritti (PRE)

(**) Indicare la parte degli impegni che si riferisce a mere regolazioni contabili di spese correlate alle entrate (COR)

**STAMPA CONTO CONSUNTIVO
GESTIONE DELLE SPESE - ANNO 2014**

DESCRIZIONE	RS CP T	Residui conservati e stanziamenti definitivi di bilancio	N° di riferimento allo svolgimento	Conto del Tesoriere	Determ. Residui	Impegni	Minori residui o economie	+/-	
		Residui (A)		Pagamenti	Residui da riportare		Residui (E=A-D) (*)		
		Competenza (F)		Residui (B)	Residui (C)		Residui (D=B+C)		
		Totale (M)		Competenza (G)	Competenza (H)		Competenza (I=G+H) (**)		
				Totale (N)	Residui al 31/12 (O=C+H)	Impegni al 31/12 (P=D+I)	(L=F-I)		
2080201	acquisizione di beni immobili	RS CP T	284.490,84 430.000,00 714.490,84	227	194.378,48 441,64 194.820,12	57.541,33 65.097,30 122.638,63	251.919,81 65.538,94 317.458,75	32.571,03 INS 364.461,06	+ +
TOTALE SERVIZIO	illuminazione pubblica e servizi connessi	RS CP T	284.490,84 430.000,00 714.490,84		194.378,48 441,64 194.820,12	57.541,33 65.097,30 122.638,63	251.919,81 65.538,94 317.458,75	32.571,03 INS 364.461,06	+ +
2080300	trasporti pubblici locali e servizi connessi								
2080301	acquisizione di beni immobili	RS CP T	600.380,06 0,00 600.380,06	228	139.615,17 0,00 139.615,17	460.752,10 0,00 460.752,10	600.367,27 0,00 600.367,27	12,79 INS 0,00	+ +
2080305	acquisizioni di beni mobili, macchine ed attrezzature tecnico-specifiche	RS CP T	11.413,80 0,00 11.413,80	229	0,00 0,00 0,00	11.413,80 0,00 11.413,80	11.413,80 0,00 11.413,80	0,00 0,00	
2080307	trasferimenti di capitale	RS CP T	2.611.730,46 0,00 2.611.730,46	230	0,00 0,00 0,00	2.611.730,46 0,00 2.611.730,46	2.611.730,46 0,00 2.611.730,46	0,00 0,00	
TOTALE SERVIZIO	trasporti pubblici locali e servizi connessi	RS CP T	3.223.524,32 0,00 3.223.524,32		139.615,17 0,00 139.615,17	3.083.896,36 0,00 3.083.896,36	3.223.511,53 0,00 3.223.511,53	12,79 INS 0,00	+ +
TOTALE FUNZIONE	funzioni nel campo della viabilità e dei traspo	RS CP T	5.510.353,30 3.249.397,67 8.759.750,97		933.673,30 40.319,08 973.992,38	4.382.003,84 1.987.923,83 6.369.927,67	5.315.677,14 2.028.242,91 7.343.920,05	194.676,16 INS 1.221.154,76	+ +
2090000	funzioni riguardanti la gestione del territorio e dell'ambiente								
2090100	urbanistica e gestione del territorio								
2090101	acquisizione di beni immobili	RS CP T	13.103.031,84 405.000,00 13.508.031,84	231	2.622.350,69 0,00 2.622.350,69	10.428.235,63 359.000,00 10.787.235,63	13.050.586,32 359.000,00 13.409.586,32	52.445,52 INS 46.000,00	+ +

(*) Motivi del verificarsi dei minori residui passivi :insussistenti (INS); prescritti (PRE)

(**) Indicare la parte degli impegni che si riferisce a mere regolazioni contabili di spese correlate alle entrate (COR)

**STAMPA CONTO CONSUNTIVO
GESTIONE DELLE SPESE - ANNO 2014**

DESCRIZIONE	RS CP T	Residui conservati e stanziamenti definitivi di bilancio	N° di riferimento allo svolgimento	Conto del Tesoriere	Determ. Residui	Impegni	Minori residui o economie	+/-	
		Residui (A)		Pagamenti	Residui da riportare		Residui o economie (E=A-D) (*)		
		Competenza (F)		Residui (B)	Residui (C)		Residui (D=B+C)		
		Totale (M)		Competenza (G)	Competenza (H)		Competenza (I=G+H) (**)		
				Totale (N)	Residui al 31/12 (O=C+H)	Impegni al 31/12 (P=D+I)	(L=F-I)		
2090105	acquisizioni di beni mobili, macchine ed attrezzature tecnico-specifiche	RS	9.640,00	232	0,00	9.640,00	9.640,00	0,00	+
	CP	24.089,00	0,00		12.924,50	12.924,50	11.164,50		
	T	33.729,00	0,00		22.564,50	22.564,50			
2090106	incarichi professionali esterni	RS	1.253.469,25	233	249.314,65	953.481,97	1.202.796,62	50.672,63 INS	+
		CP	10.000,00		1.935,00	2.400,00	4.335,00	5.665,00	+
		T	1.263.469,25		251.249,65	955.881,97	1.207.131,62		
2090107	trasferimenti di capitale	RS	1.845.974,63	234	527.661,49	1.254.050,00	1.781.711,49	64.263,14 INS	+
		CP	420.000,00		2.124,35	338.234,05	340.358,40	79.641,60	+
		T	2.265.974,63		529.785,84	1.592.284,05	2.122.069,89		
TOTALE SERVIZIO	urbanistica e gestione del territorio	RS	16.212.115,72		3.399.326,83	12.645.407,60	16.044.734,43	167.381,29 INS	+
		CP	859.089,00		4.059,35	712.558,55	716.617,90	142.471,10	+
		T	17.071.204,72		3.403.386,18	13.357.966,15	16.761.352,33		
2090200	edilizia residenziale pubblica locale e piani di edilizia economico-popolare								
2090201	acquisizione di beni immobili	RS	2.583.856,83	235	1.091.753,99	1.492.102,84	2.583.856,83	0,00	+
		CP	450.000,00		0,00	136.323,76	136.323,76	313.676,24	
		T	3.033.856,83		1.091.753,99	1.628.426,60	2.720.180,59		
2090206	incarichi professionali esterni	RS	303.264,75	236	0,00	303.264,75	303.264,75	0,00	
		CP	0,00		0,00	0,00	0,00		
		T	303.264,75		0,00	303.264,75	303.264,75		
2090207	trasferimenti di capitale	RS	1.575.400,00	237	0,00	1.575.400,00	1.575.400,00	0,00	
		CP	0,00		0,00	0,00	0,00		
		T	1.575.400,00		0,00	1.575.400,00	1.575.400,00		
TOTALE SERVIZIO	edilizia residenziale pubblica locale e piani di edilizia economico-popolare	RS	4.462.521,58		1.091.753,99	3.370.767,59	4.462.521,58	0,00	+
		CP	450.000,00		0,00	136.323,76	136.323,76	313.676,24	
		T	4.912.521,58		1.091.753,99	3.507.091,35	4.598.845,34		
2090300	servizi di protezione civile								

(*) Motivi del verificarsi dei minori residui passivi :insussistenti (INS); prescritti (PRE)

(**) Indicare la parte degli impegni che si riferisce a mere regolazioni contabili di spese correlate alle entrate (COR)

**STAMPA CONTO CONSUNTIVO
GESTIONE DELLE SPESE - ANNO 2014**

DESCRIZIONE	RS CP T	Residui conservati e stanziamenti definitivi di bilancio	N° di riferimento allo svolgimento	Conto del Tesoriere	Determ. Residui	Impegni	Minori residui o economie	+/-
		Residui (A)		Pagamenti	Residui da riportare		(E=A-D) (*)	
		Competenza (F)		Residui (B)	Residui (C)		Residui (D=B+C)	
		Totale (M)		Competenza (G)	Competenza (H)		Competenza (I=G+H) (**)	
				Totale (N)	Residui al 31/12 (O=C+H)	Impegni al 31/12 (P=D+I)	(L=F-I)	
2090301	RS	717.021,63	238	179.816,51	533.998,50	713.815,01	3.206,62 INS	+
	CP	250.000,00		0,00	9.976,71	9.976,71	240.023,29	+
	T	967.021,63		179.816,51	543.975,21	723.791,72		
2090305	RS	2.560,60	239	1.324,92	0,00	1.324,92	1.235,68 INS	+
	CP	0,00		0,00	0,00	0,00	0,00	
	T	2.560,60		1.324,92	0,00	1.324,92		
2090306	RS	115.786,62	240	0,00	0,00	0,00	115.786,62 INS	+
	CP	0,00		0,00	0,00	0,00	0,00	
	T	115.786,62		0,00	0,00	0,00		
TOTALE SERVIZIO	RS	835.368,85		181.141,43	533.998,50	715.139,93	120.228,92 INS	+
	CP	250.000,00		0,00	9.976,71	9.976,71	240.023,29	+
	T	1.085.368,85		181.141,43	543.975,21	725.116,64		
2090400	servizio idrico integrato							
2090401	RS	3.019,81	241	940,19	2.070,23	3.010,42	9,39 INS	+
	CP	5.000,00		0,00	0,00	0,00	5.000,00	+
	T	8.019,81		940,19	2.070,23	3.010,42		
TOTALE SERVIZIO	RS	3.019,81		940,19	2.070,23	3.010,42	9,39 INS	+
	CP	5.000,00		0,00	0,00	0,00	5.000,00	+
	T	8.019,81		940,19	2.070,23	3.010,42		
2090500	servizio smaltimento rifiuti							
2090501	RS	11.374,00	242	0,00	3.946,70	3.946,70	7.427,30 INS	+
	CP	0,00		0,00	0,00	0,00	0,00	
	T	11.374,00		0,00	3.946,70	3.946,70		
TOTALE SERVIZIO	RS	11.374,00		0,00	3.946,70	3.946,70	7.427,30 INS	+
	CP	0,00		0,00	0,00	0,00	0,00	
	T	11.374,00		0,00	3.946,70	3.946,70		
2090600	parchi e servizi per la tutela ambientale del verde, altri servizi relativi al territorio ed all'amb							

(*) Motivi del verificarsi dei minori residui passivi :insussistenti (INS); prescritti (PRE)

(**) Indicare la parte degli impegni che si riferisce a mere regolazioni contabili di spese correlate alle entrate (COR)

STAMPA CONTO CONSUNTIVO
GESTIONE DELLE SPESE - ANNO 2014

DESCRIZIONE	RS CP T	Residui conservati e stanziamenti definitivi di bilancio	N° di riferimento allo svolgimento	Conto del Tesoriere	Determ. Residui	Impegni	Minori residui o economie	+/-
		Residui (A)		Pagamenti	Residui da riportare		(E=A-D) (*)	
		Competenza (F)		Residui (B)	Residui (C)		Residui (D=B+C)	
		Totale (M)		Competenza (G)	Competenza (H)		Competenza (I=G+H) (**)	
				Totale (N)	Residui al 31/12 (O=C+H)	Impegni al 31/12 (P=D+I)	(L=F-I)	
2090601	RS	699.320,69	243	73.731,47	525.077,33	598.808,80	100.511,89 INS	+
	CP	585.845,00		0,00	403.220,58	403.220,58	182.624,42	+
	T	1.285.165,69		73.731,47	928.297,91	1.002.029,38		
2090605	RS	34.179,09	244	20.800,25	12.437,00	33.237,25	941,84 INS	+
	CP	30.000,00		0,00	29.767,09	29.767,09	232,91	+
	T	64.179,09		20.800,25	42.204,09	63.004,34		
TOTALE SERVIZIO	RS	733.499,78		94.531,72	537.514,33	632.046,05	101.453,73 INS	+
	CP	615.845,00		0,00	432.987,67	432.987,67	182.857,33	+
	T	1.349.344,78		94.531,72	970.502,00	1.065.033,72		
TOTALE FUNZIONE	RS	22.257.899,74		4.767.694,16	17.093.704,95	21.861.399,11	396.500,63 INS	+
	CP	2.179.934,00		4.059,35	1.291.846,69	1.295.906,04	884.027,96	+
	T	24.437.833,74		4.771.753,51	18.385.551,64	23.157.305,15		
2100000		funzioni nel settore sociale						
2100100		asili nido, servizi per l'infanzia e per i minori						
2100101	RS	14.083,24	245	0,00	12.315,32	12.315,32	1.767,92 INS	+
	CP	0,00		0,00	0,00	0,00	0,00	
	T	14.083,24		0,00	12.315,32	12.315,32		
2100105	RS	23.870,94	246	0,00	23.870,94	23.870,94	0,00	
	CP	0,00		0,00	0,00	0,00	0,00	
	T	23.870,94		0,00	23.870,94	23.870,94		
TOTALE SERVIZIO	RS	37.954,18		0,00	36.186,26	36.186,26	1.767,92 INS	+
	CP	0,00		0,00	0,00	0,00	0,00	
	T	37.954,18		0,00	36.186,26	36.186,26		
2100300		strutture residenziali e ricovero per anziani						
2100301	RS	180.238,30	247	149.094,64	28.886,46	177.981,10	2.257,20 INS	+
	CP	367.745,38		0,00	129.275,00	129.275,00	238.470,38	+
	T	547.983,68		149.094,64	158.161,46	307.256,10		

(*) Motivi del verificarsi dei minori residui passivi :insussistenti (INS); prescritti (PRE)

(**) Indicare la parte degli impegni che si riferisce a mere regolazioni contabili di spese correlate alle entrate (COR)

**STAMPA CONTO CONSUNTIVO
GESTIONE DELLE SPESE - ANNO 2014**

DESCRIZIONE	RS CP T	Residui conservati e stanziamenti definitivi di bilancio	N° di riferimento allo svolgimento	Conto del Tesoriere	Determ. Residui	Impegni	Minori residui o economie	+/-
		Residui (A)		Pagamenti	Residui da riportare		Residui (E=A-D) (*)	
		Competenza (F)		Residui (B)	Residui (C)		Residui (D=B+C)	
		Totale (M)		Competenza (G)	Competenza (H)		Competenza (I=G+H) (**)	
				Totale (N)	Residui al 31/12 (O=C+H)	Impegni al 31/12 (P=D+I)	(L=F-I)	
2100305	acquisizioni di beni mobili, macchine ed attrezzature tecnico-specifiche	RS 976,23 CP 0,00 T 976,23	248	0,00 0,00 0,00	976,23 0,00 976,23	976,23 0,00 976,23	0,00 0,00	
TOTALE SERVIZIO	strutture residenziali e ricovero per anziani	RS 181.214,53 CP 367.745,38 T 548.959,91		149.094,64 0,00 149.094,64	29.862,69 129.275,00 159.137,69	178.957,33 129.275,00 308.232,33	2.257,20 INS 238.470,38	+ +
2100400	assistenza, beneficenza pubblica e servizi diversi alla persona							
2100401	acquisizione di beni immobili	RS 3.465,13 CP 0,00 T 3.465,13	249	0,00 0,00 0,00	3.465,13 0,00 3.465,13	3.465,13 0,00 3.465,13	0,00 0,00	
2100407	trasferimenti di capitale	RS 51.624,70 CP 100.000,00 T 151.624,70	250	13.640,28 0,00 13.640,28	37.984,42 0,00 37.984,42	51.624,70 0,00 51.624,70	0,00 100.000,00	+ +
TOTALE SERVIZIO	assistenza, beneficenza pubblica e servizi diversi alla persona	RS 55.089,83 CP 100.000,00 T 155.089,83		13.640,28 0,00 13.640,28	41.449,55 0,00 41.449,55	55.089,83 0,00 55.089,83	0,00 100.000,00	+ +
2100500	servizio necroscopico e cimiteriale							
2100501	acquisizione di beni immobili	RS 688.259,15 CP 345.000,00 T 1.033.259,15	251	218.216,96 4.598,79 222.815,75	470.042,18 215.401,21 685.443,39	688.259,14 220.000,00 908.259,14	0,01 INS 125.000,00	+ +
2100505	acquisizioni di beni mobili, macchine ed attrezzature tecnico-specifiche	RS 199,97 CP 5.000,00 T 5.199,97	252	199,97 0,00 199,97	0,00 4.453,00 4.453,00	199,97 4.453,00 4.652,97	0,00 547,00	+ +
2100507	trasferimenti di capitale	RS 0,00 CP 30.000,00 T 30.000,00	253	0,00 13.442,57 13.442,57	0,00 16.557,43 16.557,43	0,00 30.000,00 30.000,00	0,00 0,00	

(*) Motivi del verificarsi dei minori residui passivi :insussistenti (INS); prescritti (PRE)

(**) Indicare la parte degli impegni che si riferisce a mere regolazioni contabili di spese correlate alle entrate (COR)

**STAMPA CONTO CONSUNTIVO
GESTIONE DELLE SPESE - ANNO 2014**

DESCRIZIONE	RS CP T	Residui conservati e stanziamenti definitivi di bilancio	N° di riferimento allo svolgimento	Conto del Tesoriere	Determ. Residui	Impegni	Minori residui o economie	+/-
		Residui (A)		Pagamenti	Residui da riportare		(E=A-D) (*)	
		Competenza (F)		Residui (B)	Residui (C)		Residui (D=B+C)	
		Totale (M)		Competenza (G)	Competenza (H)		Competenza (I=G+H) (**)	
				Totale (N)	Residui al 31/12 (O=C+H)	Impegni al 31/12 (P=D+I)	(L=F-I)	
TOTALE SERVIZIO		servizio necroscopico e cimiteriale						
	RS	688.459,12		218.416,93	470.042,18	688.459,11	0,01 INS	+
	CP	380.000,00		18.041,36	236.411,64	254.453,00	125.547,00	+
	T	1.068.459,12		236.458,29	706.453,82	942.912,11		
TOTALE FUNZIONE		funzioni nel settore sociale						
	RS	962.717,66		381.151,85	577.540,68	958.692,53	4.025,13 INS	+
	CP	847.745,38		18.041,36	365.686,64	383.728,00	464.017,38	+
	T	1.810.463,04		399.193,21	943.227,32	1.342.420,53		
2110000		funzioni nel campo dello sviluppo economico						
2110200		fiere, mercati e servizi connessi						
2110201		acquisizione di beni immobili						
	RS	238,83	254	0,00	0,00	0,00	238,83 INS	+
	CP	0,00		0,00	0,00	0,00	0,00	
	T	238,83		0,00	0,00	0,00		
TOTALE SERVIZIO		fiere, mercati e servizi connessi						
	RS	238,83		0,00	0,00	0,00	238,83 INS	+
	CP	0,00		0,00	0,00	0,00	0,00	
	T	238,83		0,00	0,00	0,00		
2110500		servizi relativi al commercio						
2110505		acquisizioni di beni mobili, macchine ed attrezzature tecnico-specifiche						
	RS	22.640,00	255	17.182,01	5.444,99	22.627,00	13,00 INS	+
	CP	0,00		0,00	0,00	0,00	0,00	
	T	22.640,00		17.182,01	5.444,99	22.627,00		
2110506		incarichi professionali esterni						
	RS	0,00	256	0,00	0,00	0,00	0,00	
	CP	5.000,00		0,00	0,00	0,00	5.000,00	+
	T	5.000,00		0,00	0,00	0,00		
TOTALE SERVIZIO		servizi relativi al commercio						
	RS	22.640,00		17.182,01	5.444,99	22.627,00	13,00 INS	+
	CP	5.000,00		0,00	0,00	0,00	5.000,00	+
	T	27.640,00		17.182,01	5.444,99	22.627,00		
TOTALE FUNZIONE		funzioni nel campo dello sviluppo economico						
	RS	22.878,83		17.182,01	5.444,99	22.627,00	251,83 INS	+
	CP	5.000,00		0,00	0,00	0,00	5.000,00	+
	T	27.878,83		17.182,01	5.444,99	22.627,00		

(*) Motivi del verificarsi dei minori residui passivi :insussistenti (INS); prescritti (PRE)

(**) Indicare la parte degli impegni che si riferisce a mere regolazioni contabili di spese correlate alle entrate (COR)

**STAMPA CONTO CONSUNTIVO
GESTIONE DELLE SPESE - ANNO 2014**

DESCRIZIONE	RS CP T	Residui conservati e stanziamenti definitivi di bilancio	N° di riferimento allo svolgimento	Conto del Tesoriere	Determ. Residui	Impegni	Minori residui o economie	+/-	
		Residui (A)		Pagamenti	Residui da riportare		Residui (E=A-D) (*)		
		Competenza (F)		Residui (B)	Residui (C)		Residui (D=B+C)		
		Totale (M)		Competenza (G)	Competenza (H)		Competenza (I=G+H) (**)		
				Totale (N)	Residui al 31/12 (O=C+H)	Impegni al 31/12 (P=D+I)	(L=F-I)		
TOTALE TITOLO	Titolo II - spese in conto capitale	RS CP T	51.320.436,13 11.179.080,83 62.499.516,96		8.934.142,56 123.777,85 9.057.920,41	39.892.896,24 7.162.215,01 47.055.111,25	48.827.038,80 7.285.992,86 56.113.031,66	2.493.397,33 INS 3.893.087,97	+ +
3000000	Titolo III - spese per rimborso di prestiti								
3010000	funzioni generali di amministrazione, di gestione e di controllo								
3010300	gestione economica, finanziaria, programmazione, provveditorato e controllo di gestione								
3010303	rimborso di quota capitale di mutui e prestiti	RS CP T	0,00 2.658.917,95 2.658.917,95	257	0,00 2.658.917,94 2.658.917,94	0,00 0,00 0,00	0,00 2.658.917,94 2.658.917,94	0,00 0,01	+ +
TOTALE SERVIZIO	gestione economica, finanziaria, programmazione, provveditorato e controllo di gestione	RS CP T	0,00 2.658.917,95 2.658.917,95		0,00 2.658.917,94 2.658.917,94	0,00 0,00 0,00	0,00 2.658.917,94 2.658.917,94	0,00 0,01	+ +
TOTALE FUNZIONE	funzioni generali di amministrazione, di gestione e di controllo	RS CP T	0,00 2.658.917,95 2.658.917,95		0,00 2.658.917,94 2.658.917,94	0,00 0,00 0,00	0,00 2.658.917,94 2.658.917,94	0,00 0,01	+ +
TOTALE TITOLO	Titolo III - spese per rimborso di prestiti	RS CP T	0,00 2.658.917,95 2.658.917,95		0,00 2.658.917,94 2.658.917,94	0,00 0,00 0,00	0,00 2.658.917,94 2.658.917,94	0,00 0,01	+ +
4000000	Titolo IV - spese per servizi conto terzi								
4000001	ritenute previdenziali e assistenziali al personale	RS CP T	1.316,99 1.341.000,00 1.342.316,99	258	1.316,99 1.022.653,68 1.023.970,67	0,00 681,81 681,81	1.316,99 1.023.335,49 1.024.652,48	0,00 317.664,51	+ +
4000002	ritenute erariali	RS CP T	297.292,55 2.400.000,00 2.697.292,55	259	297.292,55 1.700.960,03 1.998.252,58	0,00 225.135,38 225.135,38	297.292,55 1.926.095,41 2.223.387,96	0,00 473.904,59	+ +

(*) Motivi del verificarsi dei minori residui passivi :insussistenti (INS); prescritti (PRE)

(**) Indicare la parte degli impegni che si riferisce a mere regolazioni contabili di spese correlate alle entrate (COR)

**STAMPA CONTO CONSUNTIVO
GESTIONE DELLE SPESE - ANNO 2014**

DESCRIZIONE	RS CP T	Residui conservati e stanziamenti definitivi di bilancio	N° di riferimento allo svolgimento	Conto del Tesoriere	Determ. Residui	Impegni	Minori residui o economie	+/-	
		Residui (A)		Pagamenti	Residui da riportare		Residui (E=A-D) (*)		
		Competenza (F)		Residui (B)	Residui (C)		Residui (D=B+C)		
		Totale (M)		Competenza (G)	Competenza (H)		Competenza (I=G+H) (**)		
				Totale (N)	Residui al 31/12 (O=C+H)	Impegni al 31/12 (P=D+I)	(L=F-I)		
4000003	altre ritenute al personale per conto di terzi	RS CP T	13.734,87 350.000,00 363.734,87	260	18,20 269.392,98 269.411,18	13.716,67 1.301,80 15.018,47	13.734,87 270.694,78 284.429,65	0,00 79.305,22	+
4000004	restituzione di depositi cauzionali	RS CP T	57.480,14 500.000,00 557.480,14	261	12.011,87 23.323,31 35.335,18	45.468,27 12.189,50 57.657,77	57.480,14 35.512,81 92.992,95	0,00 464.487,19	+
4000005	spese per servizi per conto di terzi	RS CP T	359.648,48 2.521.325,00 2.880.973,48	262	42.051,04 414.296,11 456.347,15	260.952,59 1.217.448,83 1.478.401,42	303.003,63 1.631.744,94 1.934.748,57	56.644,85 INS 889.580,06	+
4000006	anticipazione di fondi per il servizio economato	RS CP T	0,00 155.000,00 155.000,00	263	0,00 50.000,00 50.000,00	0,00 0,00 0,00	0,00 50.000,00 50.000,00	0,00 105.000,00	+
4000007	restituzione di depositi per spese contrattuali	RS CP T	86,98 500.000,00 500.086,98	264	78,00 151.090,75 151.168,75	8,98 2.420,72 2.429,70	86,98 153.511,47 153.598,45	0,00 346.488,53	+
TOTALE TITOLO	Titolo IV - spese per servizi conto terzi	RS CP T	729.560,01 7.767.325,00 8.496.885,01		352.768,65 3.631.716,86 3.984.485,51	320.146,51 1.459.178,04 1.779.324,55	672.915,16 5.090.894,90 5.763.810,06	56.644,85 INS 2.676.430,10	+
	TOTALE GENERALE SPESE	RS CP T	67.109.744,68 71.944.557,84 139.054.302,52		21.128.373,34 44.264.960,49 65.393.333,83	41.503.019,89 19.600.652,50 61.103.672,39	62.631.393,23 63.865.612,99 126.497.006,22	4.478.351,45 INS 8.078.944,85	+

(*) Motivi del verificarsi dei minori residui passivi :insussistenti (INS); prescritti (PRE)

(**) Indicare la parte degli impegni che si riferisce a mere regolazioni contabili di spese correlate alle entrate (COR)

**STAMPA CONTO CONSUNTIVO
RIEPILOGO GENERALE DELLE SPESE - ANNO 2014**

DESCRIZIONE	RS CP T	Residui conservati e stanziamenti definitivi di bilancio	Conto del Tesoriere	Determin. Residui	Impegni	Minori residui o economie (*)	+/-	
		(A)	Pagamenti	Residui da riportare		(E=A-D) (*)		
			Residui	Residui				(L=F-I)
			Competenza	Competenza				
(F)	(G)	(H)	Competenza	Residui al 31/12	Impegni al 31/12			
(M)	(N)	(O=C+H)	(P=D+I)					
Titolo I - spese correnti	RS	15.059.748,54	11.841.462,13	1.289.977,14	13.131.439,27	1.928.309,27 INS	+	
	CP	50.339.234,06	37.850.547,84	10.979.259,45	48.829.807,29	1.509.426,77	+	
	T	65.398.982,60	49.692.009,97	12.269.236,59	61.961.246,56			
Titolo II - spese in conto capitale	RS	51.320.436,13	8.934.142,56	39.892.896,24	48.827.038,80	2.493.397,33 INS	+	
	CP	11.179.080,83	123.777,85	7.162.215,01	7.285.992,86	3.893.087,97	+	
	T	62.499.516,96	9.057.920,41	47.055.111,25	56.113.031,66			
Titolo III - spese per rimborso di prestiti	RS	0,00	0,00	0,00	0,00	0,00		
	CP	2.658.917,95	2.658.917,94	0,00	2.658.917,94	0,01	+	
	T	2.658.917,95	2.658.917,94	0,00	2.658.917,94			
Titolo IV - spese per servizi conto terzi	RS	729.560,01	352.768,65	320.146,51	672.915,16	56.644,85 INS	+	
	CP	7.767.325,00	3.631.716,86	1.459.178,04	5.090.894,90	2.676.430,10	+	
	T	8.496.885,01	3.984.485,51	1.779.324,55	5.763.810,06			
TOTALE GENERALE	RS	67.109.744,68	21.128.373,34	41.503.019,89	62.631.393,23	4.478.351,45 INS	+	
	CP	71.944.557,84	44.264.960,49	19.600.652,50	63.865.612,99	8.078.944,85	+	
	T	139.054.302,52	65.393.333,83	61.103.672,39	126.497.006,22			
Disavanzo di Amministrazione.....		0,00						
TOTALE GENERALE DELLA SPESA.....	RS	67.109.744,68	21.128.373,34	41.503.019,89	62.631.393,23	4.478.351,45 INS	+	
	CP	71.944.557,84	44.264.960,49	19.600.652,50	63.865.612,99	8.078.944,85	+	
	T	139.054.302,52	65.393.333,83	61.103.672,39	126.497.006,22			

Cuneo, 20 maggio 2015

IL SEGRETARIO
FENOGLIO LAURA



IL RAPPRESENTANTE LEGALE
BORRINI Federico

IL RESPONSABILE DEL SERVIZIO FINANZIARIO
TIRRELLI Carlo

(*) Motivi del verificarsi dei minori residui passivi :insussistenti (INS); prescritti (PRE)

(**) Indicare la parte degli impegni che si riferisce a mere regolazioni contabili di spese correlate alle entrate (COR)

ALLEGATI

**STAMPA CONTO CONSUNTIVO
QUADRO GENERALE RIASSUNTIVO DELLE ENTRATE - ANNO 2014**

ENTRATE	COMPETENZA						RESIDUI				
	Previsioni iniziali	Previsioni definitive	% di def.ne	Accertamenti	Riscossioni	% di realizz.ne	Residui di Competenza	Conservati	Riscossi	% di realizz.ne	Rimasti
TITOLO I - ENTRATE TRIBUTARIE	35.597.904,00	33.271.895,33	-6,53%	33.614.722,64	28.488.351,67	84,75%	5.126.370,97	8.689.503,71	6.620.343,64	76,19%	2.069.160,07
TITOLO II - ENTRATE DERIVANTI DA CONTRIBUTI E	4.071.968,28	5.423.380,31	33,19%	5.107.753,56	2.620.244,48	51,30%	2.487.509,08	3.680.867,65	2.920.465,50	79,34%	760.402,15
TITOLO III - ENTRATE EXTRATRIBUTARIE	10.463.256,55	11.035.350,78	5,47%	10.784.410,77	8.682.862,63	80,51%	2.101.548,14	5.590.402,02	2.815.620,07	50,37%	2.774.781,95
TITOLO IV - ENTRATE DERIVANTI DA ALIENAZIONI, DA	6.456.789,52	7.552.428,77	16,97%	4.372.838,61	2.390.857,59	54,68%	1.981.981,02	30.040.923,58	5.746.124,00	19,13%	24.294.799,58
TOTALE ENTRATE FINALI.....	56.589.918,35	57.283.055,19	1,22%	53.879.725,58	42.182.316,37	78,29%	11.697.409,21	48.001.696,96	18.102.553,21	37,71%	29.899.143,75
TITOLO V - ENTRATE DERIVANTI DA ACCENSIONI DI PRESTITI	785.000,00	2.895.275,00	268,82%	2.585.275,00	0,00	0,00%	2.585.275,00	4.943.744,07	1.428.606,64	28,90%	3.515.137,43
TITOLO VI - ENTRATE DA SERVIZI PER CONTO TERZI	7.767.325,00	7.767.325,00	0,00%	5.090.894,90	4.663.109,65	91,60%	427.785,25	495.259,53	299.673,87	60,51%	195.585,66
TOTALE.....	65.142.243,35	67.945.655,19	4,30%	61.555.895,48	46.845.426,02	76,10%	14.710.469,46	53.440.700,56	19.830.833,72	37,11%	33.609.866,84
Avanzo di Amm.ne.....	175.000,00	3.998.902,65	2185,09%								
Fondo di cassa al 1 Gennaio..	16.361.805,98										
TOTALE COMPLESSIVO DELLE ENTRATE.....	65.317.243,35	71.944.557,84	10,15%	61.555.895,48	46.845.426,02	76,10%	14.710.469,46	53.440.700,56	19.830.833,72	37,11%	33.609.866,84

**STAMPA CONTO CONSUNTIVO
QUADRO GENERALE RIASSUNTIVO DELLE SPESE - ANNO 2014**

SPESE	COMPETENZA							RESIDUI				
	Previsioni iniziali	Previsioni definitive	% di def.ne	Impegni		Pagamenti	% di realizz.	Residui di Competenza	Conservati	Pagati	% di realizz.	Rimasti
				Totale	di cui Spese correl. alle entrate							
Titolo I - spese correnti	48.529.850,25	50.339.234,06	3,73%	48.829.807,29	4.360.884,46	37.850.547,84	77,52%	10.979.259,45	13.131.439,27	11.841.462,13	90,18%	1.289.977,14
Titolo II - spese in conto capitale	6.361.150,31	11.179.080,83	75,74%	7.285.992,86	7.285.992,86	123.777,85	1,70%	7.162.215,01	48.827.038,80	8.934.142,56	18,30%	39.892.896,24
TOTALE SPESE FINALI.....	54.891.000,56	61.518.314,89	12,07%	56.115.800,15	11.646.877,32	37.974.325,69	67,67%	18.141.474,46	61.958.478,07	20.775.604,69	33,53%	41.182.873,38
Titolo III - spese per rimborso di prestiti	2.658.917,79	2.658.917,95	0,00%	2.658.917,94	2.658.917,94	2.658.917,94	100,00%	0,00	0,00	0,00	0,00%	0,00
Titolo IV - spese per servizi conto terzi	7.767.325,00	7.767.325,00	0,00%	5.090.894,90	5.090.894,90	3.631.716,86	71,34%	1.459.178,04	672.915,16	352.768,65	52,42%	320.146,51
TOTALE.....	65.317.243,35	71.944.557,84	10,15%	63.865.612,99	19.396.690,16	44.264.960,49	69,31%	19.600.652,50	62.631.393,23	21.128.373,34	33,73%	41.503.019,89
Disavanzo di Amm.ne.....			0,00%									
TOTALE COMPLESSIVO DELLE SPESE.....	65.317.243,35	71.944.557,84	10,15%	63.865.612,99	19.396.690,16	44.264.960,49	69,31%	19.600.652,50	62.631.393,23	21.128.373,34	33,73%	41.503.019,89

**STAMPA CONTO CONSUNTIVO
QUADRO GENERALE DEI RISULTATI DIFFERENZIALI - ANNO 2014**

RISULTATI DIFFERENZIALI	COMPETENZA						RESIDUI				
	Previsioni iniziali	Previsioni definitive	% di def.ne	Accertamenti o impegni	Riscossioni o Pagamenti	% di realizz.	Residui attivi e passivi	Conservati	Riscossi o pagati	% di realizz.	Rimasti
A) Equilibrio econ. e finanziario											
Entrate titolo I - II - III (+)	50.133.128,83	49.730.626,42	-0,80%	49.506.886,97	39.791.458,78	80,38%	18.958.916,66	17.960.773,38	12.356.429,21	68,80%	5.604.344,17
Quote oneri di urbanizz.ne (+)	1.000.000,00	1.200.000,00	20,00%	1.190.920,90	1.190.920,90	100,00%	495.525,88	343.764,72	254.703,41	74,09%	89.061,31
Avanzo di Amministrazione destinato a spese correnti (+)	175.000,00	2.204.886,38	1159,94%								
Mutui per debiti fuori bilancio (+)	0,00	0,00	0,00%	0,00	0,00	0,00%	0,00	0,00	0,00	0,00%	0,00
Spese correnti (-)	48.529.850,25	50.339.234,06	3,73%	48.829.807,29	37.850.547,84	77,52%	15.059.748,54	13.131.439,27	11.841.462,13	90,18%	1.289.977,14
Differenza.....	2.778.278,58	2.796.278,74		1.868.000,58	3.131.831,84		4.394.694,00	5.173.098,83	769.670,49		4.403.428,34
Quote di capitale dei mutui in estinzione (-)	2.658.917,79	2.658.917,95	0,00%	2.658.917,94	2.658.917,94	100,00%	0,00	0,00	0,00	0,00%	0,00
Differenza.....	119.360,79	137.360,79		-790.917,36	472.913,90		4.394.694,00	5.173.098,83	769.670,49		4.403.428,34
B) Equilibrio finale											
Entrate Finali (titoli I,II,III,IV) (+)	56.589.918,35	57.283.055,19	1,22%	53.879.725,58	42.182.316,37	78,29%	49.276.745,76	48.001.696,96	18.102.553,21	37,71%	29.899.143,75
Spese finali (titoli I,II) (-)	54.891.000,56	61.518.314,89	12,07%	56.115.800,15	37.974.325,69	67,67%	66.380.184,67	61.958.478,07	20.775.604,69	33,53%	41.182.873,38
Saldo netto da FINANZIARE (-)		4.235.259,70		2.236.074,57			17.103.438,91	13.956.781,11	2.673.051,48		11.283.729,63
Saldo netto da IMPIEGARE (+)	1.698.917,79				4.207.990,68						

SERVIZI GESTITI IN ECONOMIA

NETTEZZA URBANA

ENTRATE			SPESE		
RISORSA	DESCRIZIONE	CONSUNTIVO 2014	INTER-VENTO	DESCRIZIONE	CONSUNTIVO 2014
1020070	Tassa smaltimento rifiuti solidi urbani - Ruoli di competenza	7.971.499,34	Diversi	Spese di personale	130.000,00
1020071	Tassa giornaliera smaltimento rifiuti	29.691,41	1090503	Servizi diversi pulizia calditoie diserbo aree ecc.	99.981,15
2010151	Trasferimento forfettario dallo Stato per scuole pubbliche	52.946,21	1090503	Servizio raccolta, trasporto e smaltimento rifiuti	8.224.499,99
			Diversi	Pulizia aree verdi pubbliche	80.000,00
			Diversi	Cimiteri	30.000,00
			1090503	Elaborazione e spedizione avvisi	36.112,50
				8.470.593,64	
			1090505	Sgravi e rimborsi	76.538,24
				Ammortamento	32.955,02
	Avanzo di amministrazione applicato	766.778,40		Spese generali di gestione	49.822,72
				TOTALE SPESA	8.759.909,62
				AVANZO DI GESTIONE	61.005,74
	TOTALE ENTRATA	8.820.915,36		TOTALE A PAREGGIO	8.820.915,36

Recupero % = (E*100)/S

100,70

SERVIZI GESTITI IN ECONOMIA

SERVIZI A DOMANDA INDIVIDUALE ANNO 2014

DESCRIZIONE	TOTALE ENTRATE	TOTALE SPESE	RECUPERO % ES*100	
1 Bagni pubblici	1.909,30	70.789,01	2,70	
2 Asili Nido	387.755,87	684.680,11	56,63	(*)
3 Attività per infanzia e minori	8.945,00	118.528,88	7,55	
4 Soggiorni vacanza per anziani	36.415,40	51.152,87	71,19	
5 Attività per la terza età	31.571,00	148.974,45	21,19	
6 Impianti sportivi	328.647,11	1.296.995,59	25,34	
7 Mense	879.494,99	1.477.127,29	59,54	
8 Mercati	98.736,55	67.093,88	147,16	
9 Parchimetri	924.738,48	102.723,31	900,22	
10 Pesi pubblici	8.497,50	14.172,23	59,96	
11 Teatro Toselli	14.358,83	153.938,79	9,33	
12 Cinema Monviso	98.376,16	200.665,14	49,03	
13 Museo Civico	48.132,50	271.577,43	17,72	
14 Mostre	211.525,55	199.326,62	106,12	
15 Sale comunali	68.977,51	159.942,22	43,13	
TOTALE	3.148.081,75	5.017.687,82	62,74	

(*) Le spese per gli asili nido sono state quantificate per il 50% ai sensi dell'art. 5 Legge 23.12.1992, n. 498.

1) BAGNI PUBBLICI
(Servizio a domanda individuale)

RISORSA	ENTRATE		INTER-VENTO	SPESA	
	DESCRIZIONE	CONSUNTIVO 2014		DESCRIZIONE	CONSUNTIVO 2014
3 01 835	Proventi	1.909,30		Acquisto beni di consumo - Economato Varie	-
			1 09 04 02	Acquisto beni di consumo - Tecnico Prodotti per manutenzione fabbricati Prodotti per manutenzione verde Totale acquisto beni di consumo	576,82 576,82
				Prestazione di servizi - Economato Acqua	15.288,10
				Varie	73,20
				Prestazione di servizi - Tecnico Energia elettrica	10.600,00
				Riscaldamento	3.860,49
				Manutenzione:	
				Fabbricati	1.000,00
				Servizio di gestione albergo diurno	10.687,20
				Manutenzione servizi autopulenti	17.171,01
			1 09 04 03	Totale prestazioni di servizi	58.680,00
				Interessi passivi - DD.PP.	-
			1 09 04 06	Totale interessi passivi e oneri finanziari diversi	-
				Ammortamento	11.532,19
	TOTALE ENTRATE	1.909,30			
	SBILANCIO	68.879,71			
	TOTALE A PAREGGIO	70.789,01		TOTALE SPESA	70.789,01

Recupero % = (E*100)/S

2,70

	1 10 01 07	I.R.A.P. Totale imposte e tasse	-
		Ammortamento asilo n. 1	20.477,91
		Ammortamento asilo n. 2 - 3	3.919,85
		Totale ammortamento	24.397,76
TOTALE ENTRATA			
		387.755,87	
SBILANCIO		296.924,24	
TOTALE A PAREGGIO		684.680,11	
		TOTALE SPESA	684.680,11

Recupero % = (E:*100)/S 56,63

Le spese per gli asili nido sono state quantificate per il 50% ai sensi dell'art. 5 Legge 23.12.1992, n. 498.

3) ATTIVITA' PER INFANZIA E MINORI

(Servizio a domanda individuale)

RISORSA	ENTRATE		INTER-VENTO	SPESA	
	DESCRIZIONE	CONSUNTIVO 2014		DESCRIZIONE	CONSUNTIVO 2014
3 01 810	Interventi a favore minori	8.945,00	1 10 01 02	Acquisto beni di consumo - Estate ragazzi Totale acquisto beni di consumo	-
			1 10 01 03	Prestazione di servizi - Estate ragazzi Totale prestazioni di servizi	37.028,88
			1 10 01 05	Estate ragazzi - Contributi Estate ragazzi - Contributi Totale trasferimenti	12.500,00 69.000,00 81.500,00
	TOTALE ENTRATA	8.945,00			
	SBILANCIO	109.583,88			
	TOTALE A PAREGGIO	118.528,88		TOTALE SPESA	118.528,88

Recupero % = (E*100)/S

7,55

5) ATTIVITA' PER LA TERZA ETA'
(Servizio a domanda individuale)

ENTRATE		SPESE	
RISORSA	DESCRIZIONE	INTER-VENTO	DESCRIZIONE
		CONSENTIVO 2014	CONSENTIVO 2014
3 01 860	Interventi diversi per la terza età	31.571,00	24.685,46
3 05 884	Contributi diversi per attività anz.	-	250,00
2 02 250	Contributo regionale per attività anziani	-	2.340,96
			-
			36,00
			-
			-
		1 10 04 02	Totale acquisto beni di consumo
			2.626,96
			23.225,00
			2.015,91
			528,38
			34.262,16
			1.310,76
			408,11
			291,61
			6.667,00
			9.626,09
			3.086,12
		1 10 04 03	Totale prestazioni di servizi
			81.421,14
			4.663,89
			15.038,10
			-
		1 10 04 04	Totale utilizzo di beni di terzi
			19.701,99
			2.350,00
			4.000,00
			26,00
		1 10 04 05	Totale trasferimenti
			6.376,00
			1.647,63
			8.200,00
		1 10 04 07	Totale imposte e tasse
			9.847,63
			4.315,27
			Ammortamento
	TOTALE ENTRATA	31.571,00	
	SBILANCIO	117.403,45	
	TOTALE A PAREGGIO	148.974,45	
			148.974,45

Recupero % = (E*100)/S

21,19

6) IMPIANTI SPORTIVI
(Servizio a domanda individuale)

ENTRATE		SPESA	
RISORSA	DESCRIZIONE	INTER-VENTO	DESCRIZIONE
		CONSUNTIVO 2014	CONSUNTIVO 2014
3 01 683	Proventi palazzo sport	36.644,89	Retribuzioni lorde
3 01 683	Proventi gestione campi di calcio	27.395,57	Oneri a carico Ente
3 01 683	Proventi gestione padiglione dello sport e palestre	172.952,94	Produttività, straordinari, ecc
3 01 683	Proventi gestione impianti sportivi diversi	5.416,20	Totale spese di personale
3 02 690	Canoni di concessione campi da calcio	13.037,30	Acquisti beni di consumo - Economato
3 02 690	Canone affitto locali Centro Medicina Sport	16.732,37	Cancelleria e stampati
3 02 690	Canoni concessione palestre	4.033,84	Varie
3 02 690	Canoni concessione altri impianti sportivi	4.058,34	Acquisti beni di consumo - Tecnico
2 01 151	Trasferimento Stato per funzionamento campo atletica	5.164,75	Prodotti per riscaldamento
2 01 151	Contributo dallo Stato su mutuo Cassa DD.PP. per campo atletica	24.910,91	Prodotti per l'illuminazione
3 05 830	Proventi diversi	18.300,00	Prodotti per manut.fabbricati
			Prodotti per manut.verde
			Prodotti per man.impianti term.
			Materiali diversi
			Totale acquisto beni di consumo
			15.266,24
			Prestazione di servizi - Economato
			Acqua
			Gas
			Spese telefoniche
			Manutenzione ascensori
			Varie
			30,00
			Prestazione di servizi - Tecnico
			Energia elettrica
			Gestione calore
			Manutenzioni:
			Fabbricati
			Impianti elettrici
			Impianti termici
			Verde pubblico
			Macchine operatrici
			Assistenza al Palazzo Sport
			Corrispettivi impianti sportivi
			Progetto Play-ground
			Gestione campo da calcio sintetico
			Custodia impianti sportivi
			65.279,44
			Totale prestazioni di servizi
			662.002,59
			Canone dovuto alla Provincia per utilizzo palestre di sua proprietà
			Totale godimento beni di terzi
			63.608,72
			Convenzioni per pulizia palestre
			Convenzione per utenze palestre
			Rimborso tariffe e trasferimenti diversi
			Contributi a gruppi sportivi
			Totale trasferimenti
			89.259,25
			Interessi passivi - Cassa DDPP
			Interessi passivi - Altri enti pubblici
			Totale interessi passivi e oneri finanziari diversi
			32.405,73
			IRAP
			Imposte e tasse diverse -
			5.421,13
			205,00

		1 01 08 07	IRAP su produttività, straord.	704,95
			Totale imposte e tasse	6.331,08
TOTALE ENTRATA	328.647,11		Ammortamento	331.614,79
SBILANCIO	968.348,48		Quota per uso sale	4.618,17
TOTALE A PAREGGIO	1.296.995,59		TOTALE SPESA	1.296.995,59

Recupero % = (E*100)/S

25,34

7) MENSE SCOLASTICHE
(Servizio a domanda individuale)

ENTRATE		SPESA			
RISORSA	DESCRIZIONE	CONSUMTIVO 2014	INTER- VENTO	DESCRIZIONE	CONSUMTIVO 2014
3 01 881	Proventi mense	832.814,92	1 04 05 01	Retribuzioni	17.531,07
3 05 888	Rimborso spese dallo Stato per mensa insegnanti	46.680,07	1 04 05 01 1 01 08 01	Oneri a carico ente Straordinari, produttività, ecc..	4.786,33 403,01
2 05 461	Trasferimento da Provincia per mense scolastiche	-		Totale spese di personale	22.720,41
				Acquisto beni di consumo - Economato: Varie	-
				Acquisto beni di consumo - Tecnico: Prodotti per l'illuminazione	340,00
				Materiali diversi	-
			1 04 05 02	Totale acquisto beni di consumo	340,00
				Consulenze e varie	-
				Gestione appaltata	1.450.000,00
				Prestaz. di servizi - Economato: Gas	686,15
				Telefono	60,00
				Varie	143,85
				Prestazione di servizi - Tecnico: Energia elettrica	324,00
				Riscaldamento	-
				Manutenzioni - Tecnico: Fabbricati	1.292,33
			1 04 05 03	Totale prestazioni di servizi	1.452.506,33
				Noleggio attrezzature	-
			1 04 05 04	Totale godimento beni di terzi	-
				Trasferimenti	-
			1 04 05 05	Totale trasferimenti	-
				Interessi passivi e oneri su mutui	-
			1 04 05 06	Totale interessi passivi e oneri finanziari diversi	-
				Imposte e tasse	-
			1 04 05 07	I.R.A.P.	1.490,15
			1 01 08 07	I.R.A.P. su produttività	27,67
				Totale imposte e tasse	1.517,82
				Ammortamento	42,73
				TOTALE SPESE	1.477.127,29
	TOTALE ENTRATE	879.494,99			
	SBILANCIO	597.632,30			
	TOTALE A PAREGGIO	1.477.127,29			

Recupero % = (E*/100)/S

59,54

9) PARCHIMETRI

(Servizio a domanda individuale)

ENTRATE		SPESA			
RISORSA	DESCRIZIONE	CONSUMITIVO 2014	INTER- VENTO	DESCRIZIONE	CONSUMITIVO 2014
3 01 662	Proventi parchimetri e parcheggi	924.738,48		Prestazione di servizi - Patrimonio Integrazione canone per contenimento adeguamenti tariffari	36.334,91 20.418,25
			1 08 01 03	Totale prestazioni di servizi	56.753,16
			1 08 01 04	Canone gestione parchimetri Totale godimento di beni di terzi	- -
				Ammortamento	45.970,15
	TOTALE ENTRATA	924.738,48		TOTALE SPESA	102.723,31
				UTILE	822.015,17
				TOTALE A PAREGGIO	924.738,48

Recupero % = (E*100)/S

900,22

11) TEATRO TOSELLI
(Servizio a domanda individuale)

ENTRATE		SPESA			
RISORSA	DESCRIZIONE	CONSUMITIVO 2014	INTER-VENTO	DESCRIZIONE	CONSUMITIVO 2014
3 01 640	Proventi	6.988,00	1 05 02 01	Retribuzioni	18.363,23
3 04 884	Contributi Fondazione CRC	-	1 05 02 01	Oneri a carico ente	4.936,66
3 05 830	Sponsorizzazioni attività teatrali	-	1 01 08 01	Straordinari, produttività, ecc..	575,08
3 05 888	Recupero spese per sicurezza	7.370,83		Totale spese di personale	23.874,97
				Acquisto beni di consumo - Tecnico:	
				Prodotti per l'illuminazione	1.795,25
				Prodotti per manut.fabbricati	0,00
				Prodotti per manut.impianti termici	0,00
				Acquisto beni di consumo - Economato:	
				Cancelleria e stampati	
				Publicazioni	43,41
				Materiale di pulizia	0,00
				Varie	1.190,82
			1 05 02 02	Totale acquisto beni di consumo	3.029,48
				Prestazione di servizi diversi	134.269,95
				Prestaz. di servizi - Economato:	
				Acqua	400,00
				Gas	-
				Telefono	142,70
				Varie	20,00
				Manutenzioni - Tecnico:	
				Fabbricati	3.101,50
				Impianti elettrici e antifurto	6.112,20
				Impianti termici	
				Prestazione di servizi - Tecnico:	
				Energia elettrica	13.010,00
				Riscaldamento	28.957,58
			1 05 02 03	Totale prestazioni di servizi	186.013,93
				Noleggio attrezzature	-
			1 05 02 04	Totale godimento beni di terzi	-
				Imposte e tasse	240,56
			1 05 02 07	I.R.A.P.	4.000,00
			1 01 08 07	I.R.A.P. su produttività	39,48
				Totale imposte e tasse	4.280,04
				Ammortamento	18.466,74
				Quota per uso sale	- 81.726,37
	TOTALE ENTRATE	14.358,83		TOTALE SPESE	153.938,79
	SBILANCIO	139.579,96			
	TOTALE A PAREGGIO	153.938,79			

Recupero % = (E*/100)/S

9,33

12) CINEMA MONVISO
(Servizio a domanda individuale)

ENTRATE		SPESE			
RISORSA	DESCRIZIONE	CONSUNTIVO 2014	INTER-VENTO	DESCRIZIONE	CONSUNTIVO 2014
3 01 640	Proventi	90.548,00		Acquisto beni di consumo - Tecnico: Materiali e varie	-
3 05 830	Sponsorizzazioni attività cinematografiche	2.904,00		Prodotti per l'illuminazione Prodotti per man.imp.termici	302,38
2 01 151	Contributo dallo Stato per il Cinema Monviso	4.924,16		Acquisto beni di consumo - Economato: Cancelleria e stampati Materiale informatico Varie	413,92
2 02 200	Trasferimento regionale per attività cinematografiche	-		Acquisto beni di consumo per attività culturali e cinematografiche	-
			1 05 02 02	Totale acquisto beni di consumo	716,30
				Prestazione di servizi - Economato: Acqua	600,00
				Pulizie	10.236,96
				Telefono	413,79
				Manutenzione ascensori	938,33
				Varie	-
				Manutenzione: Impianti elettrici e antifurto Impianti termici Fabbricati	183,00
				219,60	-
				Prestazione di servizi diversi	81.768,89
				Prestazione di servizi - Tecnico: Energia elettrica	18.496,00
				Riscaldamento	25.533,90
			1 05 02 03	Totale godimento beni di terzi	138.390,47
				Noleggio attrezzature	-
				Noleggio film	55.000,00
			1 05 02 04	Totale utilizzo beni di terzi	55.000,00
			1 05 02 06	Interessi passivi su mutui	7.640,51
				Totale interessi passivi	7.640,51
			1 05 02 07	Imposte e tasse	4.454,55
				Totale imposte e tasse	4.454,55
				Ammortamento	47.862,31
				Quota per uso sale	53.399,00
				-	-
	TOTALE ENTRATE	98.376,16		TOTALE SPESE	200.665,14
	SBILANCIO	102.288,98			
	TOTALE A PAREGGIO	200.665,14			

Recupero % = (E*100)/S

49,03

13) MUSEO CIVICO
(Servizio a domanda individuale)

ENTRATE		SPESSE	
RISORSA	DESCRIZIONE	INTER-VENTO	DESCRIZIONE
		CONSUNTIVO 2014	CONSUNTIVO 2014
3 05 830	Proventi diversi	2.400,00	Retribuzioni
3 01 828	Vendita biglietti di ingresso al museo e a mostre diverse	5.732,50	Oneri a carico ente
3 05 884	Trasferimento Fondazione CRC per progetto Longobardi	20.000,00	Straordinari, produttività, ecc..
2 02 200	Fondi dalla Regione per il museo	20.000,00	Totale spese di personale
2 05 461	Fondi dalla Provincia per il museo	-	Tutela, ricerca e comunicazione - beni di consumo
			Acquisto beni di consumo - Economato:
			Cancelleria e stampati
			Pubblicazioni e abbonamenti
			Materiale informatico
			Materiali di pulizia
			Varie
			Acquisto beni - Tecnico
			Prodotti per l'illuminazione
			Prodotti per manut.fabbricati
			Prodotti per man.impianti termici
			Materiali diversi
			Totale acquisto beni di consumo
			Tutela, ricerca e comunicazione - prestaz.servizi
			Aperture festive e straordinarie museo
			Spese condominiali
			Prestazione di servizi per progetto Longobardi
			Prestazione servizi - Economato
			Acqua
			Pulizie
			Spese telefoniche
			Manutenzione ascensori
			Varie
			Prestazione di servizi - Tecnico
			Energia elettrica
			Riscaldamento
			Manutenzioni:
			Fabbricati
			Impianti elettrici e antifurto
			Impianti termici
			Totale prestazioni di servizi
			Interessi passivi - DD.PP.
			Interessi passivi - Privati
			Totale oneri finanziari
			I.R.A.P.
			IRAP su produttività
			Totale imposte e tasse
			Ammortamento
	TOTALE ENTRATA	48.132,50	
	SBILANCIO	223.444,93	
	TOTALI A PAREGGIO	271.577,43	
			1.021,48
			36.340,80
			17.789,93
			311,00
			12.000,00
			700,00
			8.319,94
			2.265,10
			530,21
			100,00
			17.709,83
			46.410,06
			1.695,80
			300,00
			-
			144.472,67
			-
			-
			-
			3.662,11
			287,15
			3.949,26
			63.105,07
			271.577,43

Recupero % = (E*100)/S

17,72

15) SALE COMUNALI
(Servizio a domanda individuale)

ENTRATE		SPESE			
RISORSA	DESCRIZIONE	CONSUNTIVO 2014	INTER- VENTO	DESCRIZIONE	CONSUNTIVO 2014
3 05 830	SALA POLIVALENTE SAN GIOVANNI	5.454,49	diversi	SALA POLIVALENTE SAN	7.250,58
3 05 830	EX CHIESA DI S.TA CHIARA	-	diversi	EX CHIESA DI S.TA CHIARA	1.641,85
3 05 830	TEATRO TOSELLI	29.765,71	diversi	TEATRO TOSELLI	81.726,37
3 05 830	CINEMA MONVISO	3.384,00	diversi	CINEMA MONVISO	53.399,00
3 02 690	LOCALI EX FORO BOARIO	273,00	diversi	LOCALI EX FORO BOARIO	882,67
3 01 683	PALAZZO DELLO SPORT	28.985,82	diversi	PALAZZO DELLO SPORT	4.618,17
3 05 830	CDT	1.114,49	diversi	CDT	10.206,58
3 05 830	SALA DI VIA SCHIAPPARELLI	-	diversi	SALA DI VIA SCHIAPPARELLI	217,00
TOTALE ENTRATA		68.977,51			
SBILANCIO		90.964,71			
TOTALI A PAREGGIO		159.942,22		TOTALE SPESE	159.942,22

Recupero % = (E*/100)/S

43,13

STAMPA CONTO CONSUNTIVO
RIEPILOGO GENERALE DI CLASSIFICAZIONE DELLE SPESE - RESIDUI - ANNO 2014
Titolo I - spese correnti

Interventi	Personale	Acquisto di beni di consumo e/o mat. prime	Prestazioni di servizi	Utilizzo di beni di terzi	Trasferimenti	Interessi passivi e oneri finanziari diversi	Imposte e tasse	Oneri straordinari della gestione corrente	Ammortamenti di esercizio	Fondo svalutazione crediti	Fondo di riserva	Totale
Funzioni e Servizi												
organi istituzionali, partecipazione e decentramento	0,00	0,00	33.200,16	0,00	35.772,16	0,00	2.033,21	0,00	0,00	0,00	0,00	71.005,53
segreteria generale, personale e organizzazione	15.448,52	1.824,29	6.050,29	0,00	8.601,26	0,00	1.560,21	0,00	0,00	0,00	0,00	33.484,57
gestione economica, finanziaria, programmazione, provveditorato e controllo di gestione	0,00	8.603,95	306.552,28	0,00	0,00	0,00	2.797,26	0,00	0,00	0,00	0,00	317.953,49
gestione delle entrate tributarie e servizi fiscali	0,00	570,89	8.058,04	0,00	92.855,00	0,00	0,00	0,00	0,00	0,00	0,00	101.483,93
gestione dei beni demaniali e patrimoniali	0,00	13.926,72	303.147,03	0,00	3.670,96	0,00	134,00	0,00	0,00	0,00	0,00	320.878,71
ufficio tecnico	0,00	25.484,56	41.042,41	3.730,00	0,00	0,00	606,40	0,00	0,00	0,00	0,00	70.863,37

STAMPA CONTO CONSUNTIVO
RIEPILOGO GENERALE DI CLASSIFICAZIONE DELLE SPESE - RESIDUI - ANNO 2014
Titolo I - spese correnti

Interventi	Personale	Acquisto di beni di consumo e/o mat. prime	Prestazioni di servizi	Utilizzo di beni di terzi	Trasferimenti	Interessi passivi e oneri finanziari diversi	Imposte e tasse	Oneri straordinari della gestione corrente	Ammortamenti di esercizio	Fondo svalutazione crediti	Fondo di riserva	Totale
Funzioni e Servizi anagrafe, stato civile, elettorale, leva e servizio statistico	0,00	6.228,40	11.914,23	0,00	0,00	0,00	0,00	3.753,12	0,00	0,00	0,00	21.895,75
altri servizi generali	631.707,60	6.038,08	263.340,77	0,00	396,00	0,00	39.049,74	0,00	0,00	0,00	0,00	940.532,19
Totale funzioni generali di amministrazione, di gestione e di controllo	647.156,12	62.676,89	973.305,21	3.730,00	141.295,38	0,00	46.180,82	3.753,12	0,00	0,00	0,00	1.878.097,54
uffici giudiziari	0,00	1.617,57	107.336,64	0,00	1.336,96	0,00	0,00	0,00	0,00	0,00	0,00	110.291,17
Totale funzioni relative alla giustizia	0,00	1.617,57	107.336,64	0,00	1.336,96	0,00	0,00	0,00	0,00	0,00	0,00	110.291,17
polizia municipale	4.704,43	36.670,09	71.513,84	0,00	0,00	0,00	31,32	0,00	0,00	0,00	0,00	112.919,68

STAMPA CONTO CONSUNTIVO
RIEPILOGO GENERALE DI CLASSIFICAZIONE DELLE SPESE - RESIDUI - ANNO 2014
Titolo I - spese correnti

Interventi	Personale	Acquisto di beni di consumo e/o mat. prime	Prestazioni di servizi	Utilizzo di beni di terzi	Trasferimenti	Interessi passivi e oneri finanziari diversi	Imposte e tasse	Oneri straordinari della gestione corrente	Ammortamenti di esercizio	Fondo svalutazione crediti	Fondo di riserva	Totale
Funzioni e Servizi												
Totale funzioni di polizia locale	4.704,43	36.670,09	71.513,84	0,00	0,00	0,00	31,32	0,00	0,00	0,00	0,00	112.919,68
scuola materna	0,00	1.168,27	13.741,23	12.000,00	274.810,50	0,00	0,00	0,00	0,00	0,00	0,00	301.720,00
istruzione elementare	0,00	4.617,32	7.031,25	68,76	23.127,84	0,00	0,00	0,00	0,00	0,00	0,00	34.845,17
istruzione media	0,00	2.830,17	3.508,97	0,00	85.600,00	0,00	0,00	0,00	0,00	0,00	0,00	91.939,14
istruzione secondaria superiore	0,00	0,00	0,00	0,00	0,00	0,00	0,00	0,00	0,00	0,00	0,00	0,00
assistenza scolastica, trasporto, refezione e altri servizi	0,00	1.768,64	1.282.450,28	0,00	726.085,82	0,00	0,00	0,00	0,00	0,00	0,00	2.010.304,74
Totale funzioni di istruzione pubblica	0,00	10.384,40	1.306.731,73	12.068,76	1.109.624,16	0,00	0,00	0,00	0,00	0,00	0,00	2.438.809,05

STAMPA CONTO CONSUNTIVO
RIEPILOGO GENERALE DI CLASSIFICAZIONE DELLE SPESE - RESIDUI - ANNO 2014
Titolo I - spese correnti

Interventi	Personale	Acquisto di beni di consumo e/o mat. prime	Prestazioni di servizi	Utilizzo di beni di terzi	Trasferimenti	Interessi passivi e oneri finanziari diversi	Imposte e tasse	Oneri straordinari della gestione corrente	Ammortamenti di esercizio	Fondo svalutazione crediti	Fondo di riserva	Totale
Funzioni e Servizi												
biblioteche, musei e pinacoteche	0,00	34.189,88	161.028,42	0,00	6.182,28	0,00	2.941,01	0,00	0,00	0,00	0,00	204.341,59
teatri, attivita' culturali e servizi diversi ne	0,00	4.081,63	159.831,74	7.890,49	40.550,40	0,00	25.461,90	0,00	0,00	0,00	0,00	237.816,16
Totale funzioni relative alla cultura	0,00	38.271,51	320.860,16	7.890,49	46.732,68	0,00	28.402,91	0,00	0,00	0,00	0,00	442.157,75
piscine comunali	0,00	0,00	20.586,62	0,00	0,00	0,00	0,00	0,00	0,00	0,00	0,00	20.586,62
stadio comunale, palazzo dello sport ed altri impianti	0,00	4.907,06	207.708,34	21.652,53	45.752,61	0,00	0,00	0,00	0,00	0,00	0,00	280.020,54
manifestazioni diverse nel settore sportivo e ricreativo	0,00	2.204,66	10.693,21	0,00	5.635,00	0,00	0,00	0,00	0,00	0,00	0,00	18.532,87

STAMPA CONTO CONSUNTIVO
RIEPILOGO GENERALE DI CLASSIFICAZIONE DELLE SPESE - RESIDUI - ANNO 2014
Titolo I - spese correnti

Interventi	Personale	Acquisto di beni di consumo e/o mat. prime	Prestazioni di servizi	Utilizzo di beni di terzi	Trasferimenti	Interessi passivi e oneri finanziari diversi	Imposte e tasse	Oneri straordinari della gestione corrente	Ammortamenti di esercizio	Fondo svalutazione crediti	Fondo di riserva	Totale
Funzioni e Servizi												
Totale funzioni nel settore sportivo e ricreativo	0,00	7.111,72	238.988,17	21.652,53	51.387,61	0,00	0,00	0,00	0,00	0,00	0,00	319.140,03
servizi turistici	0,00	0,00	15.474,69	0,00	0,00	0,00	0,00	0,00	0,00	0,00	0,00	15.474,69
manifestazioni turistiche	0,00	313,31	30.113,01	0,00	31.750,00	0,00	5.567,53	0,00	0,00	0,00	0,00	67.743,85
Totale funzioni nel campo turistico	0,00	313,31	45.587,70	0,00	31.750,00	0,00	5.567,53	0,00	0,00	0,00	0,00	83.218,54
viabilità', circolazione stradale e servizi conn	0,00	18.548,91	378.947,06	0,00	0,00	0,00	0,00	0,00	0,00	0,00	0,00	397.495,97
illuminazione pubblica e servizi connessi	0,00	15.910,13	11.717,80	0,00	0,00	0,00	0,00	0,00	0,00	0,00	0,00	27.627,93

STAMPA CONTO CONSUNTIVO
RIEPILOGO GENERALE DI CLASSIFICAZIONE DELLE SPESE - RESIDUI - ANNO 2014
Titolo I - spese correnti

Interventi	Personale	Acquisto di beni di consumo e/o mat. prime	Prestazioni di servizi	Utilizzo di beni di terzi	Trasferimenti	Interessi passivi e oneri finanziari diversi	Imposte e tasse	Oneri straordinari della gestione corrente	Ammortamenti di esercizio	Fondo svalutazione crediti	Fondo di riserva	Totale
Funzioni e Servizi												
trasporti pubblici locali e servizi connessi	0,00	100,00	3.737.190,02	0,00	58.897,96	0,00	0,00	0,00	0,00	0,00	0,00	3.796.187,98
Totale funzioni nel campo della viabilità e dei traspo	0,00	34.559,04	4.127.854,88	0,00	58.897,96	0,00	0,00	0,00	0,00	0,00	0,00	4.221.311,88
urbanistica e gestione del territorio	0,00	1.066,66	21.676,13	0,00	0,00	0,00	0,00	0,00	0,00	0,00	0,00	22.742,79
edilizia residenziale pubblica locale e piani di edilizia economico-popolare	0,00	0,00	0,00	0,00	0,00	0,00	0,00	0,00	0,00	0,00	0,00	0,00
servizi di protezione civile	0,00	2.808,75	9.330,28	0,00	0,00	0,00	0,00	0,00	0,00	0,00	0,00	12.139,03
servizio idrico integrato	0,00	0,00	15.636,37	1.258,00	0,00	0,00	0,00	0,00	0,00	0,00	0,00	16.894,37

STAMPA CONTO CONSUNTIVO
RIEPILOGO GENERALE DI CLASSIFICAZIONE DELLE SPESE - RESIDUI - ANNO 2014
Titolo I - spese correnti

Interventi	Personale	Acquisto di beni di consumo e/o mat. prime	Prestazioni di servizi	Utilizzo di beni di terzi	Trasferimenti	Interessi passivi e oneri finanziari diversi	Imposte e tasse	Oneri straordinari della gestione corrente	Ammortamenti di esercizio	Fondo svalutazione crediti	Fondo di riserva	Totale
Funzioni e Servizi												
servizio smaltimento rifiuti	0,00	0,00	1.633.453,01	0,00	399.030,07	0,00	0,00	0,00	0,00	0,00	0,00	2.032.483,08
parchi e servizi per la tutela ambientale del verde, altri servizi relativi al territorio ed all'amb	10.171,17	35.701,45	160.363,92	544,50	15.070,16	0,00	733,00	0,00	0,00	0,00	0,00	222.584,20
Totale funzioni riguardanti la gestione del territorio e dell'ambiente	10.171,17	39.576,86	1.840.459,71	1.802,50	414.100,23	0,00	733,00	0,00	0,00	0,00	0,00	2.306.843,47
asili nido, servizi per l'infanzia e per i minori	0,00	15.106,50	336.545,28	0,00	3.600,00	0,00	0,00	0,00	0,00	0,00	0,00	355.251,78
strutture residenziali e ricovero per anziani	0,00	10.351,96	17.207,12	7.222,25	125.130,56	0,00	0,00	0,00	0,00	0,00	0,00	159.911,89

STAMPA CONTO CONSUNTIVO
RIEPILOGO GENERALE DI CLASSIFICAZIONE DELLE SPESE - RESIDUI - ANNO 2014
Titolo I - spese correnti

Interventi	Personale	Acquisto di beni di consumo e/o mat. prime	Prestazioni di servizi	Utilizzo di beni di terzi	Trasferimenti	Interessi passivi e oneri finanziari diversi	Imposte e tasse	Oneri straordinari della gestione corrente	Ammortamenti di esercizio	Fondo svalutazione crediti	Fondo di riserva	Totale
Funzioni e Servizi assistenza, beneficenza pubblica e servizi diversi alla persona	0,00	4.522,77	179.392,80	0,00	263.393,33	0,00	3.924,70	0,00	0,00	0,00	0,00	451.233,60
servizio necroscopico e cimiteriale	0,00	22.308,65	45.634,03	0,00	2.400,00	0,00	0,00	0,00	0,00	0,00	0,00	70.342,68
Totale funzioni nel settore sociale	0,00	52.289,88	578.779,23	7.222,25	394.523,89	0,00	3.924,70	0,00	0,00	0,00	0,00	1.036.739,95
affissioni e pubblicita'	0,00	100,00	148.642,65	0,00	0,00	0,00	0,00	0,00	0,00	0,00	0,00	148.742,65
fiere, mercati e servizi connessi	0,00	247,60	11.844,57	0,00	0,00	0,00	0,00	0,00	0,00	0,00	0,00	12.092,17
servizi relativi al commercio	0,00	0,00	4.302,50	0,00	7.000,00	0,00	0,00	0,00	0,00	0,00	0,00	11.302,50

STAMPA CONTO CONSUNTIVO
RIEPILOGO GENERALE DI CLASSIFICAZIONE DELLE SPESE - RESIDUI - ANNO 2014
Titolo I - spese correnti

Interventi	Personale	Acquisto di beni di consumo e/o mat. prime	Prestazioni di servizi	Utilizzo di beni di terzi	Trasferimenti	Interessi passivi e oneri finanziari diversi	Imposte e tasse	Oneri straordinari della gestione corrente	Ammortamenti di esercizio	Fondo svalutazione crediti	Fondo di riserva	Totale
Funzioni e Servizi												
servizi relativi all'artigianato	0,00	0,00	606,70	0,00	0,00	0,00	0,00	0,00	0,00	0,00	0,00	606,70
servizi relativi all'agricoltura	0,00	0,00	5.753,19	0,00	3.413,00	0,00	0,00	0,00	0,00	0,00	0,00	9.166,19
Totale funzioni nel campo dello sviluppo economico	0,00	347,60	171.149,61	0,00	10.413,00	0,00	0,00	0,00	0,00	0,00	0,00	181.910,21
farmacie	0,00	0,00	0,00	0,00	0,00	0,00	0,00	0,00	0,00	0,00	0,00	0,00
Totale funzioni relative a servizi produttivi	0,00	0,00	0,00	0,00	0,00	0,00	0,00	0,00	0,00	0,00	0,00	0,00
TOTALI	662.031,72	283.818,87	9.782.566,88	54.366,53	2.260.061,87	0,00	84.840,28	3.753,12	0,00	0,00	0,00	13.131.439,27

STAMPA CONTO CONSUNTIVO
RIEPILOGO GENERALE DI CLASSIFICAZIONE DELLE SPESE - RESIDUI - ANNO 2014
Titolo II - spese in conto capitale

Interventi	Acquisizione di beni immobili	Espropri e servitù onerose	Acquisto beni specifici per realizzazioni in economia	Utilizzo di beni di terzi per realizzazioni in economia	Acquisizione di beni mobili, macchine ed attrezzature tecnico-scient.	Incarichi professionali esterni	Trasferimenti di capitale	Partecipazioni azionarie	Conferimenti di capitale	Concessioni di crediti e anticipazione	Totale
Funzioni e Servizi											
gestione economica, finanziaria, programmazione, provveditorato e controllo di gestione	0,00	0,00	0,00	0,00	0,00	0,00	0,00	0,00	0,00	0,00	0,00
gestione delle entrate tributarie e servizi fiscali	0,00	0,00	0,00	0,00	2.989,00	0,00	0,00	0,00	0,00	0,00	2.989,00
gestione dei beni demaniali e patrimoniali	3.459.314,37	0,00	0,00	0,00	15.836,08	0,00	0,00	0,00	0,00	0,00	3.475.150,45
ufficio tecnico	0,00	0,00	0,00	0,00	14.097,46	178.977,93	0,00	0,00	0,00	0,00	193.075,39
altri servizi generali	79.980,53	0,00	0,00	0,00	76.512,27	0,00	81.073,33	0,00	0,00	0,00	237.566,13
Totale funzioni generali di amministrazione, di gestione e di controllo	3.539.294,90	0,00	0,00	0,00	109.434,81	178.977,93	81.073,33	0,00	0,00	0,00	3.908.780,97

STAMPA CONTO CONSUNTIVO
RIEPILOGO GENERALE DI CLASSIFICAZIONE DELLE SPESE - RESIDUI - ANNO 2014
Titolo II - spese in conto capitale

Interventi	Acquisizione di beni immobili	Espropri e servitù onerose	Acquisto beni specifici per realizzazioni in economia	Utilizzo di beni di terzi per realizzazioni in economia	Acquisizione di beni mobili, macchine ed attrezzature tecnico-scient.	Incarichi professionali esterni	Trasferimenti di capitale	Partecipazioni azionarie	Conferimenti di capitale	Concessioni di crediti e anticipazione	Totale
Funzioni e Servizi uffici giudiziari	287.881,21	0,00	0,00	0,00	0,00	0,00	0,00	0,00	0,00	0,00	287.881,21
Totale funzioni relative alla giustizia	287.881,21	0,00	0,00	0,00	0,00	0,00	0,00	0,00	0,00	0,00	287.881,21
polizia municipale	0,00	0,00	0,00	0,00	388,11	0,00	0,00	0,00	0,00	0,00	388,11
Totale funzioni di polizia locale	0,00	0,00	0,00	0,00	388,11	0,00	0,00	0,00	0,00	0,00	388,11
scuola materna	84.535,42	0,00	0,00	0,00	2.388,76	0,00	0,00	0,00	0,00	0,00	86.924,18
istruzione elementare	635.360,80	0,00	0,00	0,00	0,00	0,00	0,00	0,00	0,00	0,00	635.360,80
istruzione media	50.842,00	0,00	0,00	0,00	0,00	0,00	0,00	0,00	0,00	0,00	50.842,00

STAMPA CONTO CONSUNTIVO
RIEPILOGO GENERALE DI CLASSIFICAZIONE DELLE SPESE - RESIDUI - ANNO 2014
Titolo II - spese in conto capitale

Interventi	Acquisizione di beni immobili	Espropri e servitù onerose	Acquisto beni specifici per realizzazioni in economia	Utilizzo di beni di terzi per realizzazioni in economia	Acquisizione di beni mobili, macchine ed attrezzature tecnico-scient.	Incarichi professionali esterni	Trasferimenti di capitale	Partecipazioni azionarie	Conferimenti di capitale	Concessioni di crediti e anticipazione	Totale
Funzioni e Servizi assistenza scolastica, trasporto, refezione e altri servizi	110.397,35	0,00	0,00	0,00	0,00	0,00	0,00	0,00	0,00	0,00	110.397,35
Totale funzioni di istruzione pubblica	881.135,57	0,00	0,00	0,00	2.388,76	0,00	0,00	0,00	0,00	0,00	883.524,33
biblioteche, musei e pinacoteche	5.822.293,57	0,00	0,00	0,00	48.023,35	0,00	0,00	0,00	0,00	0,00	5.870.316,92
teatri, attività culturali e servizi diversi ne	0,00	0,00	0,00	0,00	2.440,00	34.143,85	0,00	0,00	0,00	0,00	36.583,85
Totale funzioni relative alla cultura	5.822.293,57	0,00	0,00	0,00	50.463,35	34.143,85	0,00	0,00	0,00	0,00	5.906.900,77
piscine comunali	9.225.159,10	0,00	0,00	0,00	0,00	0,00	0,00	0,00	0,00	0,00	9.225.159,10

STAMPA CONTO CONSUNTIVO
RIEPILOGO GENERALE DI CLASSIFICAZIONE DELLE SPESE - RESIDUI - ANNO 2014
Titolo II - spese in conto capitale

Interventi	Acquisizione di beni immobili	Espropri e servitù onerose	Acquisto beni specifici per realizzazioni in economia	Utilizzo di beni di terzi per realizzazioni in economia	Acquisizione di beni mobili, macchine ed attrezzature tecnico-scient.	Incarichi professionali esterni	Trasferimenti di capitale	Partecipazioni azionarie	Conferimenti di capitale	Concessioni di crediti e anticipazione	Totale
Funzioni e Servizi stadio comunale, palazzo dello sport ed altri impianti	441.407,00	0,00	0,00	0,00	0,00	0,00	12.582,28	0,00	0,00	0,00	453.989,28
Totale funzioni nel settore sportivo e ricreativo	9.666.566,10	0,00	0,00	0,00	0,00	0,00	12.582,28	0,00	0,00	0,00	9.679.148,38
servizi turistici	0,00	0,00	0,00	0,00	2.019,25	0,00	0,00	0,00	0,00	0,00	2.019,25
Totale funzioni nel campo turistico	0,00	0,00	0,00	0,00	2.019,25	0,00	0,00	0,00	0,00	0,00	2.019,25
viabilità, circolazione stradale e servizi conn	1.819.465,46	0,00	0,00	0,00	306,76	1.074,23	19.399,35	0,00	0,00	0,00	1.840.245,80
illuminazione pubblica e servizi connessi	251.919,81	0,00	0,00	0,00	0,00	0,00	0,00	0,00	0,00	0,00	251.919,81

STAMPA CONTO CONSUNTIVO
RIEPILOGO GENERALE DI CLASSIFICAZIONE DELLE SPESE - RESIDUI - ANNO 2014
Titolo II - spese in conto capitale

Interventi	Acquisizione di beni immobili	Espropri e servitù onerose	Acquisto beni specifici per realizzazioni in economia	Utilizzo di beni di terzi per realizzazioni in economia	Acquisizione di beni mobili, macchine ed attrezzature tecnico-scient.	Incarichi professionali esterni	Trasferimenti di capitale	Partecipazioni azionarie	Conferimenti di capitale	Concessioni di crediti e anticipazione	Totale	
Funzioni e Servizi trasporti pubblici locali e servizi connessi	600.367,27	0,00	0,00	0,00	11.413,80	0,00	2.611.730,46	0,00	0,00	0,00	0,00	3.223.511,53
Totale funzioni nel campo della viabilità e dei traspo	2.671.752,54	0,00	0,00	0,00	11.720,56	1.074,23	2.631.129,81	0,00	0,00	0,00	0,00	5.315.677,14
urbanistica e gestione del territorio	13.050.586,32	0,00	0,00	0,00	9.640,00	1.202.796,62	1.781.711,49	0,00	0,00	0,00	0,00	16.044.734,43
edilizia residenziale pubblica locale e piani di edilizia economico-popolare	2.583.856,83	0,00	0,00	0,00	0,00	303.264,75	1.575.400,00	0,00	0,00	0,00	0,00	4.462.521,58
servizi di protezione civile	713.815,01	0,00	0,00	0,00	1.324,92	0,00	0,00	0,00	0,00	0,00	0,00	715.139,93
servizio idrico integrato	3.010,42	0,00	0,00	0,00	0,00	0,00	0,00	0,00	0,00	0,00	0,00	3.010,42

STAMPA CONTO CONSUNTIVO
RIEPILOGO GENERALE DI CLASSIFICAZIONE DELLE SPESE - RESIDUI - ANNO 2014
Titolo II - spese in conto capitale

Interventi	Acquisizione di beni immobili	Espropri e servitù onerose	Acquisto beni specifici per realizzazioni in economia	Utilizzo di beni di terzi per realizzazioni in economia	Acquisizione di beni mobili, macchine ed attrezzature tecnico-scient.	Incarichi professionali esterni	Trasferimenti di capitale	Partecipazioni azionarie	Conferimenti di capitale	Concessioni di crediti e anticipazione	Totale
Funzioni e Servizi											
servizio smaltimento rifiuti	3.946,70	0,00	0,00	0,00	0,00	0,00	0,00	0,00	0,00	0,00	3.946,70
parchi e servizi per la tutela ambientale del verde, altri servizi relativi al territorio ed all'amb	598.808,80	0,00	0,00	0,00	33.237,25	0,00	0,00	0,00	0,00	0,00	632.046,05
Totale funzioni riguardanti la gestione del territorio e dell'ambiente	16.954.024,08	0,00	0,00	0,00	44.202,17	1.506.061,37	3.357.111,49	0,00	0,00	0,00	21.861.399,11
asili nido, servizi per l'infanzia e per i minori	12.315,32	0,00	0,00	0,00	23.870,94	0,00	0,00	0,00	0,00	0,00	36.186,26
strutture residenziali e ricovero per anziani	177.981,10	0,00	0,00	0,00	976,23	0,00	0,00	0,00	0,00	0,00	178.957,33

STAMPA CONTO CONSUNTIVO
RIEPILOGO GENERALE DI CLASSIFICAZIONE DELLE SPESE - RESIDUI - ANNO 2014
Titolo II - spese in conto capitale

Interventi	Acquisizione di beni immobili	Espropri e servitù onerose	Acquisto beni specifici per realizzazioni in economia	Utilizzo di beni di terzi per realizzazioni in economia	Acquisizione di beni mobili, macchine ed attrezzature tecnico-scient.	Incarichi professionali esterni	Trasferimenti di capitale	Partecipazioni azionarie	Conferimenti di capitale	Concessioni di crediti e anticipazione	Totale	
Funzioni e Servizi assistenza, beneficenza pubblica e servizi diversi alla persona	3.465,13	0,00	0,00	0,00	0,00	0,00	51.624,70	0,00	0,00	0,00	0,00	55.089,83
servizio necroscopico e cimiteriale	688.259,14	0,00	0,00	0,00	199,97	0,00	0,00	0,00	0,00	0,00	0,00	688.459,11
Totale funzioni nel settore sociale	882.020,69	0,00	0,00	0,00	25.047,14	0,00	51.624,70	0,00	0,00	0,00	0,00	958.692,53
fiere, mercati e servizi connessi	0,00	0,00	0,00	0,00	0,00	0,00	0,00	0,00	0,00	0,00	0,00	0,00
servizi relativi al commercio	0,00	0,00	0,00	0,00	22.627,00	0,00	0,00	0,00	0,00	0,00	0,00	22.627,00
Totale funzioni nel campo dello sviluppo economico	0,00	0,00	0,00	0,00	22.627,00	0,00	0,00	0,00	0,00	0,00	0,00	22.627,00

STAMPA CONTO CONSUNTIVO
RIEPILOGO GENERALE DI CLASSIFICAZIONE DELLE SPESE - RESIDUI - ANNO 2014
Titolo II - spese in conto capitale

Interventi Funzioni e Servizi	Acquisizione di beni immobili	Espropri e servitù onerose	Acquisto beni specifici per realizzazioni in economia	Utilizzo di beni di terzi per realizzazioni in economia	Acquisizione di beni mobili, macchine ed attrezzature tecnico-scient.	Incarichi professionali esterni	Trasferimenti di capitale	Partecipazioni azionarie	Conferimenti di capitale	Concessioni di crediti e anticipazione		Totale
TOTALI	40.704.968,66	0,00	0,00	0,00	268.291,15	1.720.257,38	6.133.521,61	0,00	0,00	0,00	0,00	48.827.038,80

STAMPA CONTO CONSUNTIVO
RIEPILOGO GENERALE DI CLASSIFICAZIONE DELLE SPESE - RESIDUI - ANNO 2014
Titolo III - spese per rimborso di prestiti

	Interventi	Rimborso per anticipazioni di cassa	Rimborso di finanziamenti breve termine	Rimb. di quota capitale di mutui e prestiti	Rimborso di prestiti obbligazionari	Rimb. di quota capit. di debiti pluriennali	Totale
Funzioni e Servizi							
gestione economica, finanziaria, programmazione, provveditorato e controllo di gestione		0,00	0,00	0,00	0,00	0,00	0,00
Totale funzioni generali di amministrazione, di gestione e di controllo		0,00	0,00	0,00	0,00	0,00	0,00
	TOTALI	0,00	0,00	0,00	0,00	0,00	0,00

STAMPA CONTO CONSUNTIVO
RIEPILOGO GENERALE DI CLASSIFICAZIONE DELLE SPESE - COMPETENZA - ANNO 2014
Titolo I - spese correnti

Interventi	Personale	Acquisto di beni di consumo e/o mat. prime	Prestazioni di servizi	Utilizzo di beni di terzi	Trasferimenti	Interessi passivi e oneri finanziari diversi	Imposte e tasse	Oneri straordinari della gestione corrente	Ammortamenti di esercizio	Fondo svalutazione crediti	Fondo di riserva	Totale
Funzioni e Servizi												
organi istituzionali, partecipazione e decentramento	0,00	100,00	420.586,97	0,00	76.943,00	0,00	32.708,65	0,00	0,00	0,00	0,00	530.338,62
segreteria generale, personale e organizzazione	698.430,05	8.896,85	101.109,91	0,00	29.318,09	0,00	47.666,53	0,00	0,00	0,00	0,00	885.421,43
gestione economica, finanziaria, programmazione, provveditorato e controllo di gestione	638.620,52	22.493,71	547.823,08	0,00	0,00	29,99	47.413,28	0,00	0,00	0,00	0,00	1.256.380,58
gestione delle entrate tributarie e servizi fiscali	393.677,25	4.026,97	26.695,81	0,00	63.738,86	0,00	26.190,45	0,00	0,00	0,00	0,00	514.329,34
gestione dei beni demaniali e patrimoniali	148.636,45	141.225,09	1.084.096,17	37.349,74	3.527,11	104.603,27	47.079,36	1.250,50	0,00	0,00	0,00	1.567.767,69
ufficio tecnico	936.881,34	66.247,57	124.054,01	13.989,39	0,00	0,00	72.775,53	0,00	0,00	0,00	0,00	1.213.947,84

STAMPA CONTO CONSUNTIVO
RIEPILOGO GENERALE DI CLASSIFICAZIONE DELLE SPESE - COMPETENZA - ANNO 2014
Titolo I - spese correnti

Interventi	Personale	Acquisto di beni di consumo e/o mat. prime	Prestazioni di servizi	Utilizzo di beni di terzi	Trasferimenti	Interessi passivi e oneri finanziari diversi	Imposte e tasse	Oneri straordinari della gestione corrente	Ammortamenti di esercizio	Fondo svalutazione crediti	Fondo di riserva	Totale
Funzioni e Servizi												
anagrafe, stato civile, elettorale, leva e servizio statistico	537.559,14	24.446,78	30.838,87	0,00	567,00	0,00	35.811,92	0,00	0,00	0,00	0,00	629.223,71
altri servizi generali	2.618.653,27	11.853,73	736.499,72	0,00	35.144,29	8.211,35	174.479,38	0,00	0,00	0,00	0,00	3.584.841,74
Totale funzioni generali di amministrazione, di gestione e di controllo	5.972.458,02	279.290,70	3.071.704,54	51.339,13	209.238,35	112.844,61	484.125,10	1.250,50	0,00	0,00	0,00	10.182.250,95
uffici giudiziari	0,00	3.330,12	383.683,14	64.574,24	8.530,27	36,85	0,00	0,00	0,00	0,00	0,00	460.154,62
Totale funzioni relative alla giustizia	0,00	3.330,12	383.683,14	64.574,24	8.530,27	36,85	0,00	0,00	0,00	0,00	0,00	460.154,62
polizia municipale	1.612.513,87	70.048,27	238.792,86	0,00	471,69	0,00	106.764,59	0,00	0,00	0,00	0,00	2.028.591,28

STAMPA CONTO CONSUNTIVO
RIEPILOGO GENERALE DI CLASSIFICAZIONE DELLE SPESE - COMPETENZA - ANNO 2014
Titolo I - spese correnti

Interventi	Personale	Acquisto di beni di consumo e/o mat. prime	Prestazioni di servizi	Utilizzo di beni di terzi	Trasferimenti	Interessi passivi e oneri finanziari diversi	Imposte e tasse	Oneri straordinari della gestione corrente	Ammortamenti di esercizio	Fondo svalutazione crediti	Fondo di riserva	Totale
Funzioni e Servizi												
Totale funzioni di polizia locale	1.612.513,87	70.048,27	238.792,86	0,00	471,69	0,00	106.764,59	0,00	0,00	0,00	0,00	2.028.591,28
scuola materna	0,00	10.932,56	53.351,35	44.400,00	766.759,80	2.043,61	0,00	0,00	0,00	0,00	0,00	877.487,32
istruzione elementare	0,00	109.503,46	62.802,95	35.293,75	523.500,00	89.188,95	0,00	0,00	0,00	0,00	0,00	820.289,11
istruzione media	0,00	14.454,77	34.752,98	0,00	233.143,45	12.142,98	0,00	0,00	0,00	0,00	0,00	294.494,18
istruzione secondaria superiore	0,00	0,00	0,00	0,00	0,00	0,00	0,00	0,00	0,00	0,00	0,00	0,00
assistenza scolastica, trasporto, refezione e altri servizi	336.478,52	3.336,83	3.205.060,60	0,00	928.828,47	0,00	22.314,86	0,00	0,00	0,00	0,00	4.496.019,28
Totale funzioni di istruzione pubblica	336.478,52	138.227,62	3.355.967,88	79.693,75	2.452.231,72	103.375,54	22.314,86	0,00	0,00	0,00	0,00	6.488.289,89

STAMPA CONTO CONSUNTIVO
RIEPILOGO GENERALE DI CLASSIFICAZIONE DELLE SPESE - COMPETENZA - ANNO 2014
Titolo I - spese correnti

Interventi	Personale	Acquisto di beni di consumo e/o mat. prime	Prestazioni di servizi	Utilizzo di beni di terzi	Trasferimenti	Interessi passivi e oneri finanziari diversi	Imposte e tasse	Oneri straordinari della gestione corrente	Ammortamenti di esercizio	Fondo svalutazione crediti	Fondo di riserva	Totale
Funzioni e Servizi												
biblioteche, musei e pinacoteche	611.964,83	65.548,30	413.377,57	0,00	26.640,00	0,00	42.311,76	0,00	0,00	0,00	0,00	1.159.842,46
teatri, attivita' culturali e servizi diversi ne	130.787,28	14.960,69	498.597,58	59.801,40	26.586,50	7.640,51	21.082,86	0,00	0,00	0,00	0,00	759.456,82
Totale funzioni relative alla cultura	742.752,11	80.508,99	911.975,15	59.801,40	53.226,50	7.640,51	63.394,62	0,00	0,00	0,00	0,00	1.919.299,28
piscine comunali	0,00	0,00	107.550,00	0,00	0,00	94.931,87	0,00	0,00	0,00	0,00	0,00	202.481,87
stadio comunale, palazzo dello sport ed altri impianti	104.521,81	15.266,24	715.747,45	63.608,72	89.259,25	32.405,73	5.626,13	0,00	0,00	0,00	0,00	1.026.435,33
manifestazioni diverse nel settore sportivo e ricreativo	25.019,49	2.214,51	30.359,47	0,00	30.637,00	0,00	1.676,59	0,00	0,00	0,00	0,00	89.907,06

STAMPA CONTO CONSUNTIVO
RIEPILOGO GENERALE DI CLASSIFICAZIONE DELLE SPESE - COMPETENZA - ANNO 2014
Titolo I - spese correnti

Interventi	Personale	Acquisto di beni di consumo e/o mat. prime	Prestazioni di servizi	Utilizzo di beni di terzi	Trasferimenti	Interessi passivi e oneri finanziari diversi	Imposte e tasse	Oneri straordinari della gestione corrente	Ammortamenti di esercizio	Fondo svalutazione crediti	Fondo di riserva	Totale
Funzioni e Servizi												
Totale funzioni nel settore sportivo e ricreativo	129.541,30	17.480,75	853.656,92	63.608,72	119.896,25	127.337,60	7.302,72	0,00	0,00	0,00	0,00	1.318.824,26
servizi turistici	0,00	0,00	62.225,30	0,00	10.320,00	0,00	0,00	0,00	0,00	0,00	0,00	72.545,30
manifestazioni turistiche	125.043,99	3.230,99	223.773,92	3.904,00	83.300,00	0,00	11.093,48	0,00	0,00	0,00	0,00	450.346,38
Totale funzioni nel campo turistico	125.043,99	3.230,99	285.999,22	3.904,00	93.620,00	0,00	11.093,48	0,00	0,00	0,00	0,00	522.891,68
viabilità , circolazione stradale e servizi conn	346.518,34	118.372,21	1.713.617,85	8.817,51	0,00	107.458,59	22.805,21	0,00	0,00	0,00	0,00	2.317.589,71
illuminazione pubblica e servizi connessi	248.752,24	28.840,82	1.116.117,81	0,00	0,00	11.817,45	16.323,95	0,00	0,00	0,00	0,00	1.421.852,27

STAMPA CONTO CONSUNTIVO
RIEPILOGO GENERALE DI CLASSIFICAZIONE DELLE SPESE - COMPETENZA - ANNO 2014
Titolo I - spese correnti

Interventi	Personale	Acquisto di beni di consumo e/o mat. prime	Prestazioni di servizi	Utilizzo di beni di terzi	Trasferimenti	Interessi passivi e oneri finanziari diversi	Imposte e tasse	Oneri straordinari della gestione corrente	Ammortamenti di esercizio	Fondo svalutazione crediti	Fondo di riserva	Totale
Funzioni e Servizi												
trasporti pubblici locali e servizi connessi	56.725,86	2.000,53	4.305.486,22	0,00	57.687,37	33.018,28	3.750,66	0,00	0,00	0,00	0,00	4.458.668,92
Totale funzioni nel campo della viabilità e dei traspo	651.996,44	149.213,56	7.135.221,88	8.817,51	57.687,37	152.294,32	42.879,82	0,00	0,00	0,00	0,00	8.198.110,90
urbanistica e gestione del territorio	478.741,11	7.789,93	19.191,53	0,00	5.000,00	64,26	31.677,52	0,00	0,00	0,00	0,00	542.464,35
edilizia residenziale pubblica locale e piani di edilizia economico-popolare	0,00	0,00	0,00	0,00	0,00	14.956,39	0,00	0,00	0,00	0,00	0,00	14.956,39
servizi di protezione civile	115.146,73	5.275,95	16.051,53	0,00	0,00	0,00	7.843,33	0,00	0,00	0,00	0,00	144.317,54
servizio idrico integrato	0,00	576,82	58.680,00	5.740,35	0,00	16.655,54	0,00	0,00	0,00	0,00	0,00	81.652,71

STAMPA CONTO CONSUNTIVO
RIEPILOGO GENERALE DI CLASSIFICAZIONE DELLE SPESE - COMPETENZA - ANNO 2014
Titolo I - spese correnti

Interventi	Personale	Acquisto di beni di consumo e/o mat. prime	Prestazioni di servizi	Utilizzo di beni di terzi	Trasferimenti	Interessi passivi e oneri finanziari diversi	Imposte e tasse	Oneri straordinari della gestione corrente	Ammortamenti di esercizio	Fondo svalutazione crediti	Fondo di riserva	Totale
Funzioni e Servizi												
servizio smaltimento rifiuti	0,00	0,00	8.360.593,64	0,00	480.900,59	782,77	0,00	0,00	0,00	0,00	0,00	8.842.277,00
parchi e servizi per la tutela ambientale del verde, altri servizi relativi al territorio ed all'amb	578.602,83	82.229,71	486.954,28	4.422,00	15.500,00	7.335,25	35.491,88	0,00	0,00	0,00	0,00	1.210.535,95
Totale funzioni riguardanti la gestione del territorio e dell'ambiente	1.172.490,67	95.872,41	8.941.470,98	10.162,35	501.400,59	39.794,21	75.012,73	0,00	0,00	0,00	0,00	10.836.203,94
asili nido, servizi per l'infanzia e per i minori	671.089,87	58.173,89	718.520,81	0,00	87.380,30	0,00	8.066,63	0,00	0,00	0,00	0,00	1.543.231,50
strutture residenziali e ricovero per anziani	0,00	20.160,68	78.511,69	23.157,28	2.761.702,30	0,00	0,00	0,00	0,00	0,00	0,00	2.883.531,95

STAMPA CONTO CONSUNTIVO
RIEPILOGO GENERALE DI CLASSIFICAZIONE DELLE SPESE - COMPETENZA - ANNO 2014
Titolo I - spese correnti

Interventi	Personale	Acquisto di beni di consumo e/o mat. prime	Prestazioni di servizi	Utilizzo di beni di terzi	Trasferimenti	Interessi passivi e oneri finanziari diversi	Imposte e tasse	Oneri straordinari della gestione corrente	Ammortamenti di esercizio	Fondo svalutazione crediti	Fondo di riserva	Totale
Funzioni e Servizi												
assistenza, beneficenza pubblica e servizi diversi alla persona	147.855,31	10.050,04	340.024,66	26.964,55	597.870,15	0,00	19.990,65	0,00	0,00	0,00	0,00	1.142.755,36
servizio necroscopico e cimiteriale	461.653,80	54.026,29	135.453,25	0,00	17.150,00	39.370,73	27.096,35	0,00	0,00	0,00	0,00	734.750,42
Totale funzioni nel settore sociale	1.280.598,98	142.410,90	1.272.510,41	50.121,83	3.464.102,75	39.370,73	55.153,63	0,00	0,00	0,00	0,00	6.304.269,23
affissioni e pubblicita'	78.008,31	109,80	80.352,99	1.971,50	3.472,06	0,00	5.172,99	0,00	0,00	0,00	0,00	169.087,65
fiere, mercati e servizi connessi	0,00	1.015,10	30.745,26	1.600,00	72.896,00	0,00	0,00	0,00	0,00	0,00	0,00	106.256,36
servizi relativi al commercio	59.480,34	1.099,95	43.458,00	0,00	10.000,00	0,00	3.994,04	0,00	0,00	0,00	0,00	118.032,33

STAMPA CONTO CONSUNTIVO
RIEPILOGO GENERALE DI CLASSIFICAZIONE DELLE SPESE - COMPETENZA - ANNO 2014
Titolo I - spese correnti

Interventi	Personale	Acquisto di beni di consumo e/o mat. prime	Prestazioni di servizi	Utilizzo di beni di terzi	Trasferimenti	Interessi passivi e oneri finanziari diversi	Imposte e tasse	Oneri straordinari della gestione corrente	Ammortamenti di esercizio	Fondo svalutazione crediti	Fondo di riserva	Totale
Funzioni e Servizi												
servizi relativi all'artigianato	0,00	0,00	1.000,00	0,00	0,00	0,00	0,00	0,00	0,00	0,00	0,00	1.000,00
servizi relativi all'agricoltura	138.633,44	2.521,88	16.027,15	0,00	10.056,25	0,00	9.306,20	0,00	0,00	0,00	0,00	176.544,92
Totale funzioni nel campo dello sviluppo economico	276.122,09	4.746,73	171.583,40	3.571,50	96.424,31	0,00	18.473,23	0,00	0,00	0,00	0,00	570.921,26
farmacie	0,00	0,00	0,00	0,00	0,00	0,00	0,00	0,00	0,00	0,00	0,00	0,00
Totale funzioni relative a servizi produttivi	0,00	0,00	0,00	0,00	0,00	0,00	0,00	0,00	0,00	0,00	0,00	0,00
TOTALI	12.299.995,99	984.361,04	26.622.566,38	395.594,43	7.056.829,80	582.694,37	886.514,78	1.250,50	0,00	0,00	0,00	48.829.807,29

STAMPA CONTO CONSUNTIVO
RIEPILOGO GENERALE DI CLASSIFICAZIONE DELLE SPESE - COMPETENZA - ANNO 2014
Titolo II - spese in conto capitale

Interventi	Acquisizione di beni immobili	Espropri e servitù onerose	Acquisto beni specifici per realizzazioni in economia	Utilizzo di beni di terzi per realizzazioni in economia	Acquisizione di beni mobili, macchine ed attrezzature tecnico-scient.	Incarichi professionali esterni	Trasferimenti di capitale	Partecipazioni azionarie	Conferimenti di capitale	Concessioni di crediti e anticipazione	Totale
Funzioni e Servizi											
gestione economica, finanziaria, programmazione, provveditorato e controllo di gestione	0,00	0,00	0,00	0,00	0,00	0,00	0,00	0,00	0,00	0,00	0,00
gestione delle entrate tributarie e servizi fiscali	0,00	0,00	0,00	0,00	0,00	0,00	0,00	0,00	0,00	0,00	0,00
gestione dei beni demaniali e patrimoniali	291.355,51	0,00	0,00	0,00	52.476,34	0,00	0,00	0,00	0,00	0,00	343.831,85
ufficio tecnico	0,00	0,00	0,00	0,00	0,00	113.364,89	0,00	0,00	0,00	0,00	113.364,89
altri servizi generali	0,00	0,00	0,00	0,00	77.063,52	0,00	20.000,00	0,00	0,00	0,00	97.063,52
Totale funzioni generali di amministrazione, di gestione e di controllo	291.355,51	0,00	0,00	0,00	129.539,86	113.364,89	20.000,00	0,00	0,00	0,00	554.260,26

STAMPA CONTO CONSUNTIVO
RIEPILOGO GENERALE DI CLASSIFICAZIONE DELLE SPESE - COMPETENZA - ANNO 2014
Titolo II - spese in conto capitale

Interventi	Acquisizione di beni immobili	Espropri e servitù onerose	Acquisto beni specifici per realizzazioni in economia	Utilizzo di beni di terzi per realizzazioni in economia	Acquisizione di beni mobili, macchine ed attrezzature tecnico-scient.	Incarichi professionali esterni	Trasferimenti di capitale	Partecipazioni azionarie	Conferimenti di capitale	Concessioni di crediti e anticipazione	Totale
Funzioni e Servizi uffici giudiziari	2.203.831,02	0,00	0,00	0,00	0,00	0,00	0,00	0,00	0,00	0,00	2.203.831,02
Totale funzioni relative alla giustizia	2.203.831,02	0,00	0,00	0,00	0,00	0,00	0,00	0,00	0,00	0,00	2.203.831,02
polizia municipale	0,00	0,00	0,00	0,00	35.939,50	0,00	0,00	0,00	0,00	0,00	35.939,50
Totale funzioni di polizia locale	0,00	0,00	0,00	0,00	35.939,50	0,00	0,00	0,00	0,00	0,00	35.939,50
scuola materna	19.955,17	0,00	0,00	0,00	0,00	0,00	0,00	0,00	0,00	0,00	19.955,17
istruzione elementare	604.855,00	0,00	0,00	0,00	0,00	0,00	0,00	0,00	0,00	0,00	604.855,00
istruzione media	35.367,24	0,00	0,00	0,00	0,00	0,00	0,00	0,00	0,00	0,00	35.367,24

STAMPA CONTO CONSUNTIVO
RIEPILOGO GENERALE DI CLASSIFICAZIONE DELLE SPESE - COMPETENZA - ANNO 2014
Titolo II - spese in conto capitale

Interventi	Acquisizione di beni immobili	Espropri e servitù onerose	Acquisto beni specifici per realizzazioni in economia	Utilizzo di beni di terzi per realizzazioni in economia	Acquisizione di beni mobili, macchine ed attrezzature tecnico-scient.	Incarichi professionali esterni	Trasferimenti di capitale	Partecipazioni azionarie	Conferimenti di capitale	Concessioni di crediti e anticipazione		Totale
Funzioni e Servizi assistenza scolastica, trasporto, refezione e altri servizi	0,00	0,00	0,00	0,00	0,00	0,00	453,47	0,00	0,00	0,00	0,00	453,47
Totale funzioni di istruzione pubblica	660.177,41	0,00	0,00	0,00	0,00	0,00	453,47	0,00	0,00	0,00	0,00	660.630,88
biblioteche, musei e pinacoteche	2.806,00	0,00	0,00	0,00	22.955,21	0,00	0,00	0,00	0,00	0,00	0,00	25.761,21
teatri, attività culturali e servizi diversi ne	0,00	0,00	0,00	0,00	0,00	0,00	0,00	0,00	0,00	0,00	0,00	0,00
Totale funzioni relative alla cultura	2.806,00	0,00	0,00	0,00	22.955,21	0,00	0,00	0,00	0,00	0,00	0,00	25.761,21
piscine comunali	0,00	0,00	0,00	0,00	0,00	0,00	0,00	0,00	0,00	0,00	0,00	0,00

STAMPA CONTO CONSUNTIVO
RIEPILOGO GENERALE DI CLASSIFICAZIONE DELLE SPESE - COMPETENZA - ANNO 2014
Titolo II - spese in conto capitale

Interventi	Acquisizione di beni immobili	Espropri e servitù onerose	Acquisto beni specifici per realizzazioni in economia	Utilizzo di beni di terzi per realizzazioni in economia	Acquisizione di beni mobili, macchine ed attrezzature tecnico-scient.	Incarichi professionali esterni	Trasferimenti di capitale	Partecipazioni azionarie	Conferimenti di capitale	Concessioni di crediti e anticipazione	Totale
Funzioni e Servizi stadio comunale, palazzo dello sport ed altri impianti	42.393,04	0,00	0,00	0,00	0,00	0,00	0,00	0,00	0,00	0,00	42.393,04
Totale funzioni nel settore sportivo e ricreativo	42.393,04	0,00	0,00	0,00	0,00	0,00	0,00	0,00	0,00	0,00	42.393,04
servizi turistici	0,00	0,00	0,00	0,00	30.500,00	0,00	0,00	24.800,00	0,00	0,00	55.300,00
Totale funzioni nel campo turistico	0,00	0,00	0,00	0,00	30.500,00	0,00	0,00	24.800,00	0,00	0,00	55.300,00
viabilità, circolazione stradale e servizi conn	1.960.398,97	0,00	0,00	0,00	0,00	0,00	2.305,00	0,00	0,00	0,00	1.962.703,97
illuminazione pubblica e servizi connessi	65.538,94	0,00	0,00	0,00	0,00	0,00	0,00	0,00	0,00	0,00	65.538,94

STAMPA CONTO CONSUNTIVO
RIEPILOGO GENERALE DI CLASSIFICAZIONE DELLE SPESE - COMPETENZA - ANNO 2014
Titolo II - spese in conto capitale

Interventi	Acquisizione di beni immobili	Espropri e servitù onerose	Acquisto beni specifici per realizzazioni in economia	Utilizzo di beni di terzi per realizzazioni in economia	Acquisizione di beni mobili, macchine ed attrezzature tecnico-scient.	Incarichi professionali esterni	Trasferimenti di capitale	Partecipazioni azionarie	Conferimenti di capitale	Concessioni di crediti e anticipazione		Totale
Funzioni e Servizi												
trasporti pubblici locali e servizi connessi	0,00	0,00	0,00	0,00	0,00	0,00	0,00	0,00	0,00	0,00	0,00	0,00
Totale funzioni nel campo della viabilità e dei traspo	2.025.937,91	0,00	0,00	0,00	0,00	0,00	2.305,00	0,00	0,00	0,00	0,00	2.028.242,91
urbanistica e gestione del territorio	359.000,00	0,00	0,00	0,00	12.924,50	4.335,00	340.358,40	0,00	0,00	0,00	0,00	716.617,90
edilizia residenziale pubblica locale e piani di edilizia economico-popolare	136.323,76	0,00	0,00	0,00	0,00	0,00	0,00	0,00	0,00	0,00	0,00	136.323,76
servizi di protezione civile	9.976,71	0,00	0,00	0,00	0,00	0,00	0,00	0,00	0,00	0,00	0,00	9.976,71
servizio idrico integrato	0,00	0,00	0,00	0,00	0,00	0,00	0,00	0,00	0,00	0,00	0,00	0,00

STAMPA CONTO CONSUNTIVO
RIEPILOGO GENERALE DI CLASSIFICAZIONE DELLE SPESE - COMPETENZA - ANNO 2014
Titolo II - spese in conto capitale

Interventi	Acquisizione di beni immobili	Espropri e servitù onerose	Acquisto beni specifici per realizzazioni in economia	Utilizzo di beni di terzi per realizzazioni in economia	Acquisizione di beni mobili, macchine ed attrezzature tecnico-scient.	Incarichi professionali esterni	Trasferimenti di capitale	Partecipazioni azionarie	Conferimenti di capitale	Concessioni di crediti e anticipazione	Totale
Funzioni e Servizi											
servizio smaltimento rifiuti	0,00	0,00	0,00	0,00	0,00	0,00	0,00	0,00	0,00	0,00	0,00
parchi e servizi per la tutela ambientale del verde, altri servizi relativi al territorio ed all'amb	403.220,58	0,00	0,00	0,00	29.767,09	0,00	0,00	0,00	0,00	0,00	432.987,67
Totale funzioni riguardanti la gestione del territorio e dell'ambiente	908.521,05	0,00	0,00	0,00	42.691,59	4.335,00	340.358,40	0,00	0,00	0,00	1.295.906,04
asili nido, servizi per l'infanzia e per i minori	0,00	0,00	0,00	0,00	0,00	0,00	0,00	0,00	0,00	0,00	0,00
strutture residenziali e ricovero per anziani	129.275,00	0,00	0,00	0,00	0,00	0,00	0,00	0,00	0,00	0,00	129.275,00

STAMPA CONTO CONSUNTIVO
RIEPILOGO GENERALE DI CLASSIFICAZIONE DELLE SPESE - COMPETENZA - ANNO 2014
Titolo II - spese in conto capitale

Interventi	Acquisizione di beni immobili	Espropri e servitù onerose	Acquisto beni specifici per realizzazioni in economia	Utilizzo di beni di terzi per realizzazioni in economia	Acquisizione di beni mobili, macchine ed attrezzature tecnico-scient.	Incarichi professionali esterni	Trasferimenti di capitale	Partecipazioni azionarie	Conferimenti di capitale	Concessioni di crediti e anticipazione	Totale
Funzioni e Servizi											
assistenza, beneficenza pubblica e servizi diversi alla persona	0,00	0,00	0,00	0,00	0,00	0,00	0,00	0,00	0,00	0,00	0,00
servizio necroscopico e cimiteriale	220.000,00	0,00	0,00	0,00	4.453,00	0,00	30.000,00	0,00	0,00	0,00	254.453,00
Totale funzioni nel settore sociale	349.275,00	0,00	0,00	0,00	4.453,00	0,00	30.000,00	0,00	0,00	0,00	383.728,00
fiere, mercati e servizi connessi	0,00	0,00	0,00	0,00	0,00	0,00	0,00	0,00	0,00	0,00	0,00
servizi relativi al commercio	0,00	0,00	0,00	0,00	0,00	0,00	0,00	0,00	0,00	0,00	0,00
Totale funzioni nel campo dello sviluppo economico	0,00	0,00	0,00	0,00	0,00	0,00	0,00	0,00	0,00	0,00	0,00

STAMPA CONTO CONSUNTIVO
RIEPILOGO GENERALE DI CLASSIFICAZIONE DELLE SPESE - COMPETENZA - ANNO 2014
Titolo II - spese in conto capitale

Interventi Funzioni e Servizi	Acquisizione di beni immobili	Espropri e servitù onerose	Acquisto beni specifici per realizzazioni in economia	Utilizzo di beni di terzi per realizzazioni in economia	Acquisizione di beni mobili, macchine ed attrezzature tecnico-scient.	Incarichi professionali esterni	Trasferimenti di capitale	Partecipazioni azionarie	Conferimenti di capitale	Concessioni di crediti e anticipazione		Totale
TOTALI	6.484.296,94	0,00	0,00	0,00	266.079,16	117.699,89	393.116,87	24.800,00	0,00	0,00	0,00	7.285.992,86

STAMPA CONTO CONSUNTIVO
RIEPILOGO GENERALE DI CLASSIFICAZIONE DELLE SPESE - COMPETENZA - ANNO 2014
Titolo III - spese per rimborso di prestiti

	Interventi	Rimborso per anticipazioni di cassa	Rimborso di finanziamenti breve termine	Rimb. di quota capitale di mutui e prestiti obbligazionari	Rimborso di prestiti	Rimb. di quota capit. di debiti pluriennali	Totale
Funzioni e Servizi							
gestione economica, finanziaria, programmazione, provveditorato e controllo di gestione		0,00	0,00	2.658.917,94	0,00	0,00	2.658.917,94
Totale funzioni generali di amministrazione, di gestione e di controllo		0,00	0,00	2.658.917,94	0,00	0,00	2.658.917,94
	TOTALI	0,00	0,00	2.658.917,94	0,00	0,00	2.658.917,94

**STAMPA CONTO CONSUNTIVO
FUNZIONI DELEGATE DALLA REGIONE - ANNO 2014**

Quadro analitico per funzioni, servizi ed interventi, delle spese per funzioni delegate dalla regione da predisporre secondo le norme regionali
(Art. 165, comma 12, decreto legislativo 18 agosto 2000, n. 267)

DESCRIZIONE	RS	Residui conservati e stanziamenti definitivi di bilancio Residui (A)	N° di riferimento allo svolgimento	Conto del Tesoriere	Determ. Residui	Impegni (D=B+C)	Minori residui o economie (E=A-D) (*)	+ / -
				Pagamenti	Residui da riportare			
				Residui (B)	Residui (C)			
				Competenza (G)	Competenza (H)			
CP	Competenza (F)	Competenza (G)	Competenza (H)	Competenza (I=G+H) (**)	(L=F-I)			
T	Totale (M)	Totale (N)	Residui al 31/12 (O=C+H)	Impegni al 31/12 (P=D+I)				
TOTALE FUNZIONE	funzioni nel settore sociale	RS	4.754,90	0,00		4.190,00	4.190,00	564,90 INS
		CP	0,00	0,00	0,00	0,00	0,00	
		T	4.754,90	0,00	4.190,00	4.190,00		
TOTALE TITOLO	Titolo I - spese correnti	RS	3.514.033,46	3.502.352,55	4.190,00	3.506.542,55	7.490,91 INS	-
		CP	3.896.200,19	1.029.977,30	2.857.995,15	3.887.972,45	8.227,74	-
		T	7.410.233,65	4.532.329,85	2.862.185,15	7.394.515,00		
	TOTALE SPESE	RS	3.514.033,46	3.502.352,55	4.190,00	3.506.542,55	7.490,91 INS	-
		CP	3.896.200,19	1.029.977,30	2.857.995,15	3.887.972,45	8.227,74	-
		T	7.410.233,65	4.532.329,85	2.862.185,15	7.394.515,00		

(*) Motivi del verificarsi dei minori residui passivi: insussistenti (INS); prescritti (PRE)

(**) Indicare la parte degli impegni che si riferisce a mere regolazioni contabili di spese correlate alle entrate (COR)

UTILIZZO DI CONTRIBUTI E TRASFERIMENTI DA PARTE DI ORGANISMI COMUNITARI E INTERNAZIONALI - ANNO 2014

Quadro analitico per funzioni, servizi ed interventi, delle spese finanziate con fondi comunitari e internazionali

DESCRIZIONE	RS	Residui conservati e stanziamenti definitivi di bilancio Residui (A) Competenza (F) Totale (M)	n° di riferimento allo svolgimento	Conto del Tesoriere	Determ. Residui	Impegni	Minori residui o economie	+ / -
				Pagamenti	Residui da riportare	Residui	(E=A-D) (*)	
				Residui (B)	Residui (C)	Residui (D=B+C)		
				Competenza (G)	Competenza (H)	Competenza (I=G+H) (**)		
T	Totale (N)	Residui al 31/12 (O=C+H)	Impegni al 31/12 (P=D+I)	(L=F-I)				
1000000		Titolo I - spese correnti						
1050000		funzioni relative alla cultura						
1050100		biblioteche, musei e pinacoteche						
1050103		prestazioni di servizi						
	RS	921,99		25,14	0,00	25,14	896,85 INS	-
	CP	0,00	1	0,00	0,00	0,00	0,00	
	T	921,99		25,14	0,00	25,14		
TOTALE SERVIZIO	RS	921,99		25,14	0,00	25,14	896,85 INS	-
	CP	0,00		0,00	0,00	0,00	0,00	
	T	921,99		25,14	0,00	25,14		
TOTALE FUNZIONE	RS	921,99		25,14	0,00	25,14	896,85 INS	-
	CP	0,00		0,00	0,00	0,00	0,00	
	T	921,99		25,14	0,00	25,14		
1070000		funzioni nel campo turistico						
1070100		servizi turistici						
1070103		prestazioni di servizi						
	RS	12.957,11		76,20	12.880,91	12.957,11	0,00	
	CP	39.000,00	2	7.725,33	31.274,67	39.000,00	0,00	
	T	51.957,11		7.801,53	44.155,58	51.957,11		
TOTALE SERVIZIO	RS	12.957,11		76,20	12.880,91	12.957,11	0,00	
	CP	39.000,00		7.725,33	31.274,67	39.000,00	0,00	
	T	51.957,11		7.801,53	44.155,58	51.957,11		
TOTALE FUNZIONE	RS	12.957,11		76,20	12.880,91	12.957,11	0,00	
	CP	39.000,00		7.725,33	31.274,67	39.000,00	0,00	
	T	51.957,11		7.801,53	44.155,58	51.957,11		
1090000		funzioni riguardanti la gestione del territorio e d						

(*) Motivi del verificarsi dei minori residui passivi: insussistenti (INS); prescritti (PRE)

(**) Indicare la parte degli impegni che si riferisce a mere regolazioni contabili di spese correlate alle entrate (COR)

UTILIZZO DI CONTRIBUTI E TRASFERIMENTI DA PARTE DI ORGANISMI COMUNITARI E INTERNAZIONALI - ANNO 2014

Quadro analitico per funzioni, servizi ed interventi, delle spese finanziate con fondi comunitari e internazionali

DESCRIZIONE	RS CP T	Residui conservati e stanziamenti definitivi di bilancio	n° di riferimento allo svolgimento	Conto del Tesoriere	Determ. Residui	Impegni	Minori residui o economie	+ / -
		Residui (A)		Pagamenti	Residui da riportare	Residui (D=B+C)	(E=A-D) (*)	
		Competenza (F)		Residui (B)	Residui (C)	Competenza (I=G+H) (**)		
		Totale (M)		Competenza (G)	Competenza (H)	Impegni al 31/12 (P=D+I)		
			Totale (N)	Residui al 31/12 (O=C+H)				
1090600	parchi e servizi per la tutela ambientale del ver							
1090601	personale	RS	6.471,41	3	3.488,08	0,00	3.488,08	2.983,33 INS -
		CP	7.420,00		7.242,54	177,46	7.420,00	0,00
		T	13.891,41		10.730,62	177,46	10.908,08	
1090602	acquisto di beni di consumo e o materie prime	RS	0,00	4	0,00	0,00	0,00	0,00
		CP	0,00		0,00	0,00	0,00	0,00
		T	0,00		0,00	0,00	0,00	
1090603	prestazioni di servizi	RS	16.784,20	5	0,00	14.600,00	14.600,00	2.184,20 INS -
		CP	17.000,00		0,00	17.000,00	17.000,00	0,00
		T	33.784,20		0,00	31.600,00	31.600,00	
1090605	trasferimenti	RS	0,00	6	0,00	0,00	0,00	0,00
		CP	0,00		0,00	0,00	0,00	0,00
		T	0,00		0,00	0,00	0,00	
1090607	imposte e tasse	RS	395,35	7	274,00	0,00	274,00	121,35 INS -
		CP	580,00		460,40	119,60	580,00	0,00
		T	975,35		734,40	119,60	854,00	
TOTALE SERVIZIO	parchi e servizi per la tutela ambientale del verde, altri servizi relativi al territorio ed all'amb	RS	23.650,96		3.762,08	14.600,00	18.362,08	5.288,88 INS -
		CP	25.000,00		7.702,94	17.297,06	25.000,00	0,00
		T	48.650,96		11.465,02	31.897,06	43.362,08	
TOTALE FUNZIONE	funzioni riguardanti la gestione del territorio e dell'ambiente	RS	23.650,96		3.762,08	14.600,00	18.362,08	5.288,88 INS -
		CP	25.000,00		7.702,94	17.297,06	25.000,00	0,00
		T	48.650,96		11.465,02	31.897,06	43.362,08	

(*) Motivi del verificarsi dei minori residui passivi: insussistenti (INS); prescritti (PRE)

(**) Indicare la parte degli impegni che si riferisce a mere regolazioni contabili di spese correlate alle entrate (COR)

UTILIZZO DI CONTRIBUTI E TRASFERIMENTI DA PARTE DI ORGANISMI COMUNITARI E INTERNAZIONALI - ANNO 2014

Quadro analitico per funzioni, servizi ed interventi, delle spese finanziate con fondi comunitari e internazionali

DESCRIZIONE	RS CP T	Residui conservati e stanziamenti definitivi di bilancio	n° di riferimento allo svolgimento	Conto del Tesoriere	Determ. Residui	Impegni	Minori residui o economie	+ / -
		Residui (A)		Pagamenti	Residui da riportare	Residui (D=B+C)	(E=A-D) (*)	
		Competenza (F)		Residui (B)	Residui (C)	Competenza (I=G+H) (**)		
		Totale (M)		Competenza (G)	Competenza (H)	Impegni al 31/12 (P=D+I)		
		Totale (N)	Residui al 31/12 (O=C+H)					
TOTALE TITOLO		Titolo I - spese correnti						
	RS	37.530,06		3.863,42	27.480,91	31.344,33	6.185,73 INS	-
	CP	64.000,00		15.428,27	48.571,73	64.000,00	0,00	
	T	101.530,06		19.291,69	76.052,64	95.344,33		
2000000		Titolo II - spese in conto capitale						
2050000		funzioni relative alla cultura						
2050100		biblioteche, musei e pinacoteche						
2050101	RS	6.000.000,00		280.986,26	4.719.013,74	5.000.000,00	1.000.000,00 INS	-
	CP	0,00	8	0,00	0,00	0,00	0,00	
	T	6.000.000,00		280.986,26	4.719.013,74	5.000.000,00		
TOTALE SERVIZIO	RS	6.000.000,00		280.986,26	4.719.013,74	5.000.000,00	1.000.000,00 INS	-
	CP	0,00		0,00	0,00	0,00	0,00	
	T	6.000.000,00		280.986,26	4.719.013,74	5.000.000,00		
TOTALE FUNZIONE	RS	6.000.000,00		280.986,26	4.719.013,74	5.000.000,00	1.000.000,00 INS	-
	CP	0,00		0,00	0,00	0,00	0,00	
	T	6.000.000,00		280.986,26	4.719.013,74	5.000.000,00		
2070000		funzioni nel campo turistico						
2070100		servizi turistici						
2070105	RS	2.019,25		0,00	2.019,25	2.019,25	0,00	
	CP	30.500,00	9	0,00	30.500,00	30.500,00	0,00	
	T	32.519,25		0,00	32.519,25	32.519,25		
TOTALE SERVIZIO	RS	2.019,25		0,00	2.019,25	2.019,25	0,00	
	CP	30.500,00		0,00	30.500,00	30.500,00	0,00	
	T	32.519,25		0,00	32.519,25	32.519,25		

(*) Motivi del verificarsi dei minori residui passivi: insussistenti (INS); prescritti (PRE)

(**) Indicare la parte degli impegni che si riferisce a mere regolazioni contabili di spese correlate alle entrate (COR)

UTILIZZO DI CONTRIBUTI E TRASFERIMENTI DA PARTE DI ORGANISMI COMUNITARI E INTERNAZIONALI - ANNO 2014

Quadro analitico per funzioni, servizi ed interventi, delle spese finanziate con fondi comunitari e internazionali

DESCRIZIONE	RS CP T	Residui conservati e stanziamenti definitivi di bilancio	n° di riferimento allo svolgimento	Conto del Tesoriere	Determ. Residui	Impegni	Minori residui o economie	+ / -
		Residui (A)		Pagamenti	Residui da riportare	Residui (D=B+C)	(E=A-D) (*)	
		Competenza (F)		Residui (B)	Residui (C)	Competenza (I=G+H) (**)		
		Totale (M)		Competenza (G)	Competenza (H)	Impegni al 31/12 (P=D+I)		
		Totale (N)	Residui al 31/12 (O=C+H)			(L=F-I)		
TOTALE FUNZIONE		funzioni nel campo turistico						
	RS	2.019,25		0,00	2.019,25	2.019,25	0,00	
	CP	30.500,00		0,00	30.500,00	30.500,00	0,00	
	T	32.519,25		0,00	32.519,25	32.519,25		
2090000		funzioni riguardanti la gestione del territorio e d						
2090100		urbanistica e gestione del territorio						
2090101		acquisizione di beni immobili						
	RS	11.720.470,56		2.622.350,69	9.098.119,87	11.720.470,56	0,00	
	CP	359.000,00	10	0,00	359.000,00	359.000,00	0,00	
	T	12.079.470,56		2.622.350,69	9.457.119,87	12.079.470,56		
2090106		incarichi professionali esterni						
	RS	883.910,87		198.816,30	685.094,57	883.910,87	0,00	
	CP	0,00	11	0,00	0,00	0,00	0,00	
	T	883.910,87		198.816,30	685.094,57	883.910,87		
2090107		trasferimenti di capitale						
	RS	1.391.100,00		467.184,36	923.915,64	1.391.100,00	0,00	
	CP	0,00	12	0,00	0,00	0,00	0,00	
	T	1.391.100,00		467.184,36	923.915,64	1.391.100,00		
TOTALE SERVIZIO		urbanistica e gestione del territorio						
	RS	13.995.481,43		3.288.351,35	10.707.130,08	13.995.481,43	0,00	
	CP	359.000,00		0,00	359.000,00	359.000,00	0,00	
	T	14.354.481,43		3.288.351,35	11.066.130,08	14.354.481,43		
2090600		parchi e servizi per la tutela ambientale del ver						
2090601		acquisizione di beni immobili						
	RS	17.374,05		0,00	17.374,05	17.374,05	0,00	
	CP	295.845,00	13	0,00	294.475,96	294.475,96	1.369,04	-
	T	313.219,05		0,00	311.850,01	311.850,01		
2090605		acquisizioni di beni mobili, macchine ed attrezzature tecnico-specifiche						
	RS	252,29		0,00	0,00	0,00	252,29 INS	-
	CP	0,00	14	0,00	0,00	0,00	0,00	
	T	252,29		0,00	0,00	0,00		

(*) Motivi del verificarsi dei minori residui passivi: insussistenti (INS); prescritti (PRE)

(**) Indicare la parte degli impegni che si riferisce a mere regolazioni contabili di spese correlate alle entrate (COR)

UTILIZZO DI CONTRIBUTI E TRASFERIMENTI DA PARTE DI ORGANISMI COMUNITARI E INTERNAZIONALI - ANNO 2014

Quadro analitico per funzioni, servizi ed interventi, delle spese finanziate con fondi comunitari e internazionali

DESCRIZIONE		Residui conservati e stanziamenti definitivi di bilancio	n° di riferimento allo svolgimento	Conto del Tesoriere	Determ. Residui	Impegni	Minori residui o economie	+ / -
				Pagamenti	Residui da riportare			
				Residui (B)	Residui (C)			
				Competenza (G)	Competenza (H)			
Totale (N)	Residui al 31/12 (O=C+H)	Impegni al 31/12 (P=D+I)	(E=A-D) (*)					
Totale (M)	Competenza (I=G+H) (**)	(L=F-I)						
TOTALE SERVIZIO	parchi e servizi per la tutela ambientale del verde, altri servizi relativi al territorio ed all'amb	RS	17.626,34	0,00	17.374,05	17.374,05	252,29 INS	-
		CP	295.845,00	0,00	294.475,96	294.475,96	1.369,04	-
		T	313.471,34	0,00	311.850,01	311.850,01		
TOTALE FUNZIONE	funzioni riguardanti la gestione del territorio e dell'ambiente	RS	14.013.107,77	3.288.351,35	10.724.504,13	14.012.855,48	252,29 INS	-
		CP	654.845,00	0,00	653.475,96	653.475,96	1.369,04	-
		T	14.667.952,77	3.288.351,35	11.377.980,09	14.666.331,44		
TOTALE TITOLO	Titolo II - spese in conto capitale	RS	20.015.127,02	3.569.337,61	15.445.537,12	19.014.874,73	1.000.252,29 INS	-
		CP	685.345,00	0,00	683.975,96	683.975,96	1.369,04	-
		T	20.700.472,02	3.569.337,61	16.129.513,08	19.698.850,69		
4000000	Titolo IV - spese per servizi conto terzi							
4000005	spese per servizi per conto di terzi	RS	164.235,60	0,00	164.235,60	164.235,60	0,00	
		CP	0,00	0,00	0,00	0,00	0,00	
		T	164.235,60	0,00	164.235,60	164.235,60		
TOTALE TITOLO	Titolo IV - spese per servizi conto terzi	RS	164.235,60	0,00	164.235,60	164.235,60	0,00	
		CP	0,00	0,00	0,00	0,00	0,00	
		T	164.235,60	0,00	164.235,60	164.235,60		
TOTALE SPESE		RS	20.216.892,68	3.573.201,03	15.637.253,63	19.210.454,66	1.006.438,02 INS	-
		CP	749.345,00	15.428,27	732.547,69	747.975,96	1.369,04	-
		T	20.966.237,68	3.588.629,30	16.369.801,32	19.958.430,62		

(*) Motivi del verificarsi dei minori residui passivi: insussistenti (INS); prescritti (PRE)

(**) Indicare la parte degli impegni che si riferisce a mere regolazioni contabili di spese correlate alle entrate (COR)


STAMPA CONTO CONSUNTIVO
QUADRO RIASSUNTIVO DELLA GESTIONE DI COMPETENZA
ANNO:2014

RISCOSSIONI.....	(+)	46.845.426,02
PAGAMENTI.....	(-)	44.264.960,49
DIFFERENZA.....		2.580.465,53
RESIDUI ATTIVI.....	(+)	14.710.469,46
RESIDUI PASSIVI.....	(-)	19.600.652,50
DIFFERENZA.....		-4.890.183,04
AVANZO (+) O DISAVANZO (-)	(°)	-2.309.717,51
RISULTATO DI GESTIONE		694.094,67 363.971,24
		0,00
		631.119,23

(°) Al netto dell'avanzo di amministrazione 2013 utilizzato per € 3.998.902,65

STAMPA CONTO CONSUNTIVO
QUADRO RIASSUNTIVO DELLA GESTIONE FINANZIARIA
ANNO: 2014

	GESTIONE		TOTALE
	RESIDUI	COMPETENZA	
Fondo di cassa al 1° Gennaio.....			16.361.805,98
RISCOSSIONI.....	19.830.833,72	46.845.426,02	66.676.259,74
PAGAMENTI.....	21.128.373,34	44.264.960,49	65.393.333,83
FONDO DI CASSA AL 31 DICEMBRE.....			17.644.731,89
PAGAMENTI per azioni esecutive non regolarizzate al 31 dicembre.....			0,00
DIFFERENZA.....			17.644.731,89
RESIDUI ATTIVI.....	33.609.866,84	14.710.469,46	48.320.336,30
RESIDUI PASSIVI.....	41.503.019,89	19.600.652,50	61.103.672,39
DIFFERENZA.....			-12.783.336,09
AVANZO (+) O DISAVANZO (-).....			4.861.395,80
<ul style="list-style-type: none"> - FONDI VINCOLATI - FONDI PER FINANZIAMENTO SPESE IN CONTO CAPITALE - FONDI DI AMMORTAMENTO - FONDI NON VINCOLATI 			2.745.065,22 482.996,09 0,00 1.633.344,49
Risultato di amministrazione			



Cuneo

IL SEGRETARIO
 FENOGLIO Laura

Il 20 maggio 2015

IL RESPONSABILE DEL SERVIZIO FINANZIARIO
 TIRELLI Carlo

IL RAPPRESENTANTE LEGALE
 BORCA Federico

ESERCIZIO: 2014
 CODICE ISTAT: 4078
 PARTITA IVA: 00480530047
 CODICE ENTE:
 DELIBERA:

ENTE: COMUNE DI CUNEO
 DELIBERA DI APPROVAZIONE: N°
 DEL:

SIGLA PROVINCIA: CN
 NUMERO DI ABITANTI: 0
 SUPERFICIE IN KMQ: 0,00

SI	NO
	X

50005

Codice	Parametri da considerare per l'individuazione delle condizioni strutturalmente deficitarie	
	SI	NO
50010		X
50020		X
50030		X
50040		X
50050		X
50060		X
50070		X
50080		X
50090		X
50100		X

1) Valore negativo del risultato contabile di gestione superiore in termini di valore assoluto al 5 per cento rispetto alle entrate correnti (a tali fini al risultato contabile si aggiunge l'avanzo di amministrazione utilizzato per le spese di investimento)		
2) Volume dei residui attivi di nuova formazione provenienti dalla gestione di competenza e relativi ai titoli I e III, con l'esclusione delle risorse a titolo di fondo sperimentale di riequilibrio di cui all' articolo 2 del decreto legislativo n. 23 del 2011 o di fondo di solidarietà' di cui all' articolo 1, comma 380 della legge 24 dicembre 2012 n. 228, superiori al 42 per cento rispetto ai valori di accertamento delle entrate dei medesimi titoli I e III esclusi gli accertamenti delle predette risorse a titolo di fondo sperimentale di riequilibrio o di fondo di solidarietà'		
3) Ammontare dei residui attivi provenienti dalla gestione dei residui attivi e di cui al titolo I e al titolo III superiore al 65 per cento, ad esclusione eventuali residui da risorse a titolo di fondo sperimentale di riequilibrio di cui all' articolo 2 del decreto legislativo n. 23 o di fondo di solidarietà' di cui all' articolo 1 comma 380 della legge 24 dicembre 2012 n. 228, rapportata agli accertamenti della gestione di competenza delle entrate dei medesimi titoli I e III ad esclusione degli accertamenti delle predette risorse a titolo di fondo sperimentale di riequilibrio o di fondo di solidarietà'		
4) Volume dei residui passivi complessivi provenienti dal titolo I superiore al 40 per cento degli impegni della medesima spesa corrente		
5) Esistenza di procedimenti di esecuzione forzata superiore allo 0,5 per cento delle spese correnti anche se non hanno prodotto vincoli a seguito delle disposizioni di cui all'articolo 159 del tuoei		
6) Volume complessivo delle spese di personale a vario titolo rapportato al volume complessivo delle entrate correnti desumibili dai titoli I, II e III superiore al 40 per cento per i comuni inferiori a 5.000 abitanti, superiore al 39 per cento per i comuni da 5.000 a 29.999 abitanti e superiore al 38 per cento per i comuni oltre i 29.999 abitanti; tale valore e' calcolato al netto dei contributi regionali nonché di altri enti pubblici finalizzati a finanziare spese di personale per cui il valore di tali contributi va detratto sia al numeratore che al denominatore		
7) Consistenza dei debiti di finanziamento non assistiti da contribuzioni superiore al 150 per cento rispetto alle entrate correnti per gli enti che presentano un risultato contabile di gestione positivo e superiore al 120 per cento per gli enti che presentano un risultato contabile di gestione negativo, fermo restando il rispetto del limite di indebitamento di cui all' articolo 204 del tuoei con le modifiche di cui di cui all' art. 8, comma 1 della legge 12 novembre 2011, n. 183, a decorrere dall'1 gennaio 2012		
8) Consistenza dei debiti fuori bilancio riconosciuti nel corso dell'esercizio superiore all'1 per cento rispetto ai valori di accertamento delle entrate correnti, fermo restando che l'indice si considera negativo ove tale soglia venga superata in tutti gli ultimi tre esercizi finanziari		
9) Eventuale esistenza al 31 dicembre di anticipazioni di tesoreria non rimborsate superiori al 5 per cento rispetto alle entrate correnti		
10) Ripiano squilibri in sede di provvedimento di salvaguardia di cui all'art. 193 del tuoei con misure di alienazione di beni patrimoniali e/o avanzo di amministrazione superiore al 5% dei valori della spesa corrente, fermo restando quanto previsto dall'articolo 1, commi 443 e 444 della legge 24 dicembre 2012 n. 228 a decorrere dall'1 gennaio 2013; ove sussistano i presupposti di legge per finanziare il riequilibrio in più esercizi finanziari, viene considerato al numeratore del parametro l'intero importo finanziato con misure di alienazione di beni patrimoniali, oltre che di avanzo di amministrazione, anche se destinato a finanziare lo squilibrio nei successivi		

LUOGO	DATA
Cuneo	20 05 2015

ORGANO DI REVISIONE
ECONOMICO - FINANZIARIA

Giuseppe Vercellotti
Giuseppe Vercellotti
Giuseppe Vercellotti



IL RESPONSABILE DEL SERVIZIO FINANZIARIO

Giuseppe Vercellotti
VERCELLI Carlo

IL SEGRETARIO

Renzo Lanza
RENZO LANZA

INDICATORI FINANZIARI ED ECONOMICI GENERALI

				2014	2013	2012	
<u>Autonomia Finanziaria</u>	Titolo I + Titolo III	X 100	$\frac{33.614.722,64 + 10.784.410,77}{33.614.722,64 + 5.107.753,56 + 10.784.410,77}$	X 100	89,68	83,02	91,03
	Titolo I + II + III						
<u>Autonomia impositiva</u>	Titolo I	X 100	$\frac{33.614.722,64}{33.614.722,64 + 5.107.753,56 + 10.784.410,77}$	X 100	67,90	61,65	68,58
	Titolo I + II + III						
<u>Pressione finanziaria</u>	Titolo I + Titolo II		$\frac{33.614.722,64 + 5.107.753,56}{56.090}$		690,36	705,98	716,06
	Popolazione						
<u>Pressione tributaria</u>	Titolo I		$\frac{33.614.722,64}{56.090}$		599,30	553,52	633,22
	Popolazione						
<u>Intervento erariale</u>	Trasferimenti statali		$\frac{956.166,17}{56.090}$		17,05	68,10	8,48
	Popolazione						
<u>Intervento regionale</u>	Trasferimenti regionali		$\frac{3.856.198,82}{56.090}$		68,75	75,98	71,43
	Popolazione						
<u>Incidenza residui attivi</u>	Totale residui attivi	X 100	$\frac{14.710.469,46}{61.555.895,48}$	X 100	23,90	34,65	39,17
	Totale accert. di competenza						
<u>Incidenza residui passivi</u>	Totale residui passivi	X 100	$\frac{19.600.652,50}{63.865.612,99}$	X 100	30,69	36,98	46,05
	Totale impegni di competenza						
<u>Indebitamento locale pro capite</u>	Residui debiti mutui		$\frac{15.094.132,87}{56.090}$		269,11	285,22	333,56
	Popolazione						
<u>Velocità riscossione entrate proprie</u>	Riscossioni Titolo I + III		$\frac{28.488.351,67 + 8.682.862,63}{33.614.722,64 + 10.784.410,77}$		0,84	0,77	0,77
	Accertamenti Titolo I + III						
<u>Rigidità spesa corrente</u>	Spesa pers. + Q.te amm.to mutui	X 100	$\frac{12.299.995,99 + 2.658.917,94}{33.614.722,64 + 5.107.753,56 + 10.784.410,77}$	X 100	30,22	30,11	31,71
	Totale entrate Tit. I + II + III						
<u>Velocità gestione spese correnti</u>	Pagamenti Tit. I competenza		$\frac{37.850.547,84}{48.829.807,29}$		0,78	0,74	0,77
	Impegni Tit. I competenza						
<u>Redditività del patrimonio</u>	Entrate patrimoniali	X 100	$\frac{3.366.758,80}{11.772.291,94}$	X 100	28,06	26,37	24,30
	Valore patrim. disponibile						

INDICATORI FINANZIARI ED ECONOMICI GENERALI

			2014	2013	2012
<u>Patrimonio pro capite</u>	<u>Valori beni patrim. indisponibili</u>	<u>91.155.607,15</u>	<u>1.625,17</u>	<u>1.670,39</u>	<u>1.665,42</u>
	Popolazione	56.090			
<u>Patrimonio pro capite</u>	<u>valore beni patrim. disponibili</u>	<u>11.772.291,94</u>	<u>209,88</u>	<u>218,42</u>	<u>226,85</u>
	Popolazione	56.090			
<u>Patrimonio pro capite</u>	<u>Valore beni demaniali</u>	<u>53.256.480,70</u>	<u>949,48</u>	<u>919,51</u>	<u>885,26</u>
	Popolazione	56.090			
<u>Rapporto</u>	<u>Dipendenti</u>	<u>374</u>	<u>0,01</u>	<u>0,01</u>	<u>0,01</u>
<u>dipendenti/popolazione</u>	Popolazione	56.090			

INDICATORI DELL'ENTRATA

			2014	2013	2012
Congruità dell' I.C.I.	Proventi I.C.I.	18.992.116,00	215,05	165,31	135,01
	n. unità immobiliari	88.315			
	Proventi I.C.I.	18.992.116,00	599,20	464,98	380,03
	n. famiglie + n. imprese	25.750 + 5.946			
	Proventi I.C.I. prima abitazione	3.109.317,00	0,16	0,00	0,18
	Totale proventi I.C.I.	18.992.116,00			
	Proventi I.C.I. altri fabbricati	13.624.358,00	0,72	0,86	0,69
	Totale proventi I.C.I.	18.992.116,00			
	Proventi I.C.I. terreni agricoli	816.103,00	0,04	0,03	0,04
Totale proventi I.C.I.	18.992.116,00				
Proventi I.C.I. aree edificabili	1.442.338,00	0,08	0,11	0,08	
Totale proventi I.C.I.	18.992.116,00				
Congruità dell' I.C.I.A.P.	Provento I.C.I.A.P.	0,00	0,00	0,00	0,00
	Popolazione	0			
Congruità T.O.S.A.P.	T.O.S.A.P. passi carrai	134.958,69	50,13	50,01	46,51
	n. passi carrai	2.692			
	Tassa occupazione suolo pubblico mq. occupati	1.060.103,53 76.966	13,77	12,95	12,94
Congruità T.R.R.S.U.	n. iscritti a ruolo x 100	29.125	95,34	95,29	93,77
	n famiglie + n. utenze commerciali + seconde case	26.110 + 3.753 + 685			

COMUNE DI CUNEO

SERVIZI INDISPENSABILI										
SERVIZIO	PARAMETRO DI EFFICACIA		2014	2013	2012	PARAMETRO DI EFFICIENZA		2014	2013	2012
1 Servizi connessi agli organi istituz.li	numero addetti	7	0,00	0,00	0,00	costo totale	1.003.049,90	17,88	18,55	19,21
	popolazione	56.090				popolazione	56.090			
2 Ammin. generale + servizio elettorale	numero addetti	82	0,00	0,00	0,00	costo totale	7.451.826,95	132,85	136,64	146,25
	popolazione	56.090				popolazione	56.090			
3 Servizi connessi all'uff. tecnico comunale	domande evase	1.877	0,97	0,98	0,98	costo totale	1.800.474,60	32,10	33,93	36,12
	domande presentate	1.940				popolazione	56.090			
4 Servizi di anagrafe e di stato civile	numero addetti	12	0,00	0,00	0,00	costo totale	391.619,75	6,98	7,38	7,51
	popolazione	56.090				popolazione	56.090			
5 Servizio statistico	numero addetti	2	0,00	0,00	0,00	costo totale	62.863,12	1,12	1,03	0,87
	popolazione	56.090				popolazione	56.090			
6 Servizi connessi con la giustizia						costo totale	460.154,62	8,20	7,75	6,19
						popolazione	56.090			
7 Polizia locale ed ammin.va	numero addetti	47	0,00	0,00	0,00	costo totale	2.028.591,28	36,17	36,26	36,47
	Popolazione	56.090				popolazione	56.090			
8 Servizio della leva militare						costo totale	29.837,37	0,53	0,53	0,53
						popolazione	56.090			
9 Protez. civile, pronto int, tutela sicurezza	numero addetti	2	0,00	0,00	0,00	costo totale	144.317,54	2,57	2,15	2,14
	popolazione	56.090				popolazione	56.090			
10 Istruz. primaria e secondaria inf.	numero aule	207	0,05	0,05	0,05	costo totale	1.114.783,29	264,92	233,01	241,37
	nr. studenti freq.ti	4.208				nr. studenti freq.ti	4.208			
11 Servizi necroscopici e cimit.						costo totale	734.750,42	13,10	12,91	13,38
						popolazione	56.090			
12 Acquedotto	mc. acqua erogata	4.721.329	84,17	82,91	82,49	costo totale	0,00	0,00	0,00	0,00
	nr. abitanti serviti	56.090				mc acqua erogata	4.721.329			
	unità imm.ri servite	34.787	0,52	0,51	0,51					
	totale unità imm.ri	66.966								
13 Fognatura e depurazione	unità imm.ri servite	29.378	0,44	0,44	0,44	costo totale	0,00	0,00	0,00	0,00
	totale unità imm.ri	66.966				km rete fognaria	203			
14 Nettezza urbana	frequenza media settim. di raccolta	3	0,43	0,86	0,86	costo totale	8.842.277,00	33,51	21,36	20,73

COMUNE DI CUNEO

						q.li di rifiuti smaltiti	263.899			
	7	7								
	unità imm.ri servite	66.962	1,00	0,98	0,96					
	totale unità imm.ri	66.966								
15 Viabilità e illum.ne pubblica	Km. strade illumin.	176	0,49	0,49	0,48	costo totale	3.682.688,82	20.924,37	23.972,77	21.137,15
	totale km strade	356				km strade illumin.	176,00			

SERVIZI A DOMANDA INDIVIDUALE												
SERVIZIO	PARAMETRO DI EFFICACIA	ANNO 2014	ANNO 2013	ANNO 2012	PARAMETRO DI EFFICIENZA	ANNO 2014	ANNO 2013	ANNO 2012	PROVENTI	ANNO 2014	ANNO 2013	ANNO 2012
1 Alberghi, esclusi dormitori pubblici, case di riposo e di ricovero	<u>domande soddisfatte</u>				<u>costo totale</u>				<u>provento totale</u>			
	domande presentate				numero utenti				numero utenti			
	<u>0</u> 0	0,00	0,00	0,00	<u>0,00</u> 0	0,00	0,00	0,00	<u>0,00</u> 0	0,00	0,00	0,00
2 Alberghi diurni e bagni pubblici	<u>domande soddisfatte</u>				<u>costo totale</u>				<u>provento totale</u>			
	domande presentate				numero utenti				numero utenti			
	<u>6.373</u> 6.373	1,00	1,00	1,00	<u>70.789,01</u> 6.373	11,11	7,04	7,88	<u>1.909,30</u> 6.373	0,30	0,30	0,39
3 Asili nido	<u>domande soddisfatte</u>				<u>costo totale</u>				<u>provento totale</u>			
	domande presentate				nr bambini frequentanti				nr bambini frequentanti			
	<u>92</u> 144	0,64	0,85	0,48	<u>684.680,11</u> 152	4.504,47	3.901,47	3.778,96	<u>387.755,87</u> 152	2.551,03	2.986,25	2.371,80
4 Convitti, campeggi, case per vacanze, ostelli	<u>domande soddisfatte</u>				<u>costo totale</u>				<u>provento totale</u>			
	domande presentate				numero utenti				numero utenti			
	<u>0</u> 0	0,00	0,00	0,00	<u>0,00</u> 0	0,00	0,00	0,00	<u>0,00</u> 0	0,00	0,00	0,00
5 Colonie e soggiorni stagionali, stabilimenti termali	<u>domande soddisfatte</u>				<u>costo totale</u>				<u>provento totale</u>			
	domande presentate				numero utenti				numero utenti			
	<u>205</u> 213	0,96	0,99	0,98	<u>51.152,87</u> 205	249,53	269,90	203,73	<u>36.415,40</u> 205	177,64	203,82	102,89
6 Corsi extrascolastici di insegnamento di arti, sport ed altre discipline, fatta eccezione per quelli espressamente previsti per legge	<u>domande soddisfatte</u>				<u>costo totale</u>				<u>provento totale</u>			
	domande presentate				numero iscritti				numero iscritti			
	<u>0</u> 0	0,00	0,00	0,00	<u>0,00</u> 0	0,00	0,00	0,00	<u>0,00</u> 0	0,00	0,00	0,00

SERVIZI A DOMANDA INDIVIDUALE												
SERVIZIO	PARAMETRO DI EFFICACIA	ANNO 2014	ANNO 2013	ANNO 2012	PARAMETRO DI EFFICIENZA	ANNO 2014	ANNO 2013	ANNO 2012	PROVENTI	ANNO 2014	ANNO 2013	ANNO 2012
7 Giardini zoologici e botanici	<u>numero visitatori</u>				<u>costo totale</u>				<u>provento totale</u>			
	popolazione				totale mq superficie				numero visitatori			
	0	0,00	0,00	0,00	0,00	0,00	0,00	0,00	0,00	0,00	0,00	0,00
	56.090				0				0			
8 Impianti sportivi	<u>numero impianti</u>				<u>costo totale</u>				<u>provento totale</u>			
	popolazione				numero utenti				numero utenti			
	102	0,00	0,00	0,00	1.296.995,59	71,66	77,30	74,92	328.647,11	18,16	18,75	15,57
	56.090				18.100				18.100			
9 Mattatoi pubblici	<u>q.li carni macellate</u>				<u>costo totale</u>				<u>provento totale</u>			
	popolazione				q.li carni macellate				q.li carni macellate			
	0	0,00	0,00	0,00	0,00	0,00	0,00	0,00	0,00	0,00	0,00	0,00
	56.090				0				0			
10 Mense	<u>domande soddisfatte</u>				<u>costo totale</u>				<u>provento totale</u>			
	domande presentate				numero pasti offerti				numero pasti offerti			
	0	0,00	0,00	0,00	0,00	0,00	0,00	0,00	0,00	0,00	0,00	0,00
	0				0				0			
11 Mense scolastiche	<u>domande soddisfatte</u>				<u>costo totale</u>				<u>provento totale</u>			
	domande presentate				numero pasti offerti				numero pasti offerti			
	2.662	1,00	1,00	1,00	1.477.127,29	5,49	5,64	5,56	879.494,99	3,27	3,28	3,41
	2.662				269.257				269.257			
12 Mercati e fiere attrezzate	—				<u>costo totale</u>				<u>provento totale</u>			
					mq superficie occupata				mq superficie occupata			
					67.093,88	2,27	2,33	2,25	98.736,55	3,34	3,31	3,19
					29.548				29.548			
13 Pesa Pubblica	—				<u>costo totale</u>				<u>provento totale</u>			
					numero servizi resi				numero servizi resi			
					14.172,23	5,30	5,21	4,22	8.497,50	3,18	2,31	1,87
					2.672				2.672			

SERVIZI A DOMANDA INDIVIDUALE												
SERVIZIO	PARAMETRO DI EFFICACIA	ANNO 2014	ANNO 2013	ANNO 2012	PARAMETRO DI EFFICIENZA	ANNO 2014	ANNO 2013	ANNO 2012	PROVENTI	ANNO 2014	ANNO 2013	ANNO 2012
14 Servizi turistici diversi, stabilimenti balneari, approdi turistici e simili	—				<u>costo totale</u>				<u>provento totale</u>			
					popolazione				popolazione			
					0,00	0,00	0,00	0,00	0,00	0,00	0,00	0,00
					56.090				56.090			
15 Spurgo pozzi neri	<u>domande soddisfatte</u>				<u>costo totale</u>				<u>provento totale</u>			
	domande presentate				numero interventi				numero interventi			
	0	0,00	0,00	0,00	0,00	0,00	0,00	0,00	0,00	0,00	0,00	0,00
	0				0				0			
16 Teatri	<u>numero spettatori</u>				<u>costo totale</u>				<u>provento totale</u>			
	n posti disponibili x n rappresentazioni				numero spettatori				numero spettatori			
	27.030	0,21	0,23	0,24	354.603,93	13,12	13,15	12,80	112.734,99	4,17	4,35	4,18
	129.828				27.030				27.030			
17 Musei, pinacoteche, gallerie e mostre	<u>numero visitatori</u>				<u>costo totale</u>				<u>provento totale</u>			
	numero istituzioni				numero visitatori				numero visitatori			
	31.619	1.317,46	2.607,00	1.523,89	470.904,05	14,89	13,24	17,84	259.658,05	8,21	5,28	7,75
	24				31.619				31.619			
18 Spettacoli	—				—				<u>provento totale</u>			
									numero spettacoli			
									0,00	0,00	0,00	0,00
									0			
19 Trasporti di carni macellate	—				<u>costo totale</u>				<u>provento totale</u>			
					q.li carni macellate				q.li carni macellate			
					0,00	0,00	0,00	0,00	0,00	0,00	0,00	0,00
					0				0			
20 Trasporti funebri, pompe funebri e illuminazioni votive	<u>domande soddisfatte</u>				<u>costo totale</u>				<u>provento totale</u>			
	domande presentate				nr servizi prestati				nr servizi resi			
	0	0,00	0,00	0,00	0,00	0,00	0,00	0,00	0,00	0,00	0,00	0,00
	0				0				0			

SERVIZI A DOMANDA INDIVIDUALE												
SERVIZIO	PARAMETRO DI EFFICACIA	ANNO 2014	ANNO 2013	ANNO 2012	PARAMETRO DI EFFICIENZA	ANNO 2014	ANNO 2013	ANNO 2012	PROVENTI	ANNO 2014	ANNO 2013	ANNO 2012
21 Uso di locali adibiti stabilmente ed esclusivamente a riunioni non istituzionali, auditorium, palazzi dei congressi e simili	<u>domande soddisfatte</u>				<u>costo totale</u>				<u>provento totale</u>			
	domande presentate				nr giorni di utilizzo				nr giorni di utilizzo			
	0	0,00	0,00	0,00	0,00	0,00	0,00	0,00	0,00	0,00	0,00	0,00
	0				0				0			
22 Altri servizi	<u>domande soddisfatte</u>				<u>costo totale</u>				<u>provento totale</u>			
	domande presentate				numero utenti				numero utenti			
	0	0,00	0,00	0,00	530.168,86	0,00	0,00	0,00	1.034.231,99	0,00	0,00	0,00
	0				0				0			
22.1 Trasporto Scolastico	—				—				<u>provento totale</u>			
		0,00	0,00	0,00		0,00	0,00	0,00	0,00	0,00	0,00	0,00
22.2 Strutture residenziali e ricoveri per anziani	—				—				—			
		0,00	0,00	0,00		0,00	0,00	0,00		0,00	0,00	0,00

SERVIZI DIVERSI															
SERVIZIO	PARAMETRO EFFICACIA		ANNO 2014	ANNO 2013	ANNO 2012	PARAMETRO EFFICIENZA		ANNO 2014	ANNO 2013	ANNO 2012	PROVENTI		ANNO 2014	ANNO 2013	ANNO 2012
1 Distribuz. gas	mc gas erog.	0	0,00	0,00	0,00	costo totale	0,00	0,00	0,00	0,00	provento totale	0,00	0,00	0,00	0,00
	pop. servita	0				mc gas erog.	0				mc gas erog.	0			
	unità imm.servite	0	0,00	0,00	0,00										
	tot.unità imm.ri	0													
2 Centrale del latte					costo totale	0,00	0,00	0,00	0,00	0,00	provento totale	0,00	0,00	0,00	0,00
					lt latte prod.ti	0					lt latte prodotto	0			
3 Distribuz. en. elettrica	unità imm.servite	0	0,00	0,00	0,00	costo totale	0,00	0,00	0,00	0,00	provento totale	0,00	0,00	0,00	0,00
	tot. unità imm.ri	0				kWh erogati	0				kWh erogati	0			
4 Tele riscaldamento	unità imm.servite	0	0,00	0,00	0,00	costo totale	0,00	0,00	0,00	0,00	provento totale	0,00	0,00	0,00	0,00
	tot. unità imm.ri	0				kcal prodotte	0				kcal prodotte	0			
5 Trasporti Pubblici	viaggiatori x km	2	0,00	0,00	0,00	costo totale	0,00	0,00	0,00	0,00	provento totale	0,00	0,00	0,00	0,00
	posti disponibili x km percorsi	5.487				km percorsi	2.262.807				km percorsi	2.262.807			
6 Altri Servizi	dom. soddisf.	0	0,00	0,00	0,00	costo totale	0,00	0,00	0,00	0,00	provento totale	0,00	0,00	0,00	0,00
	dom. present.	0				unità di misura del servizio	0				unità di misura del servizio	0			

Ente Codice 011120799
Ente Descrizione COMUNE DI CUNEO
Categoria Province - Comuni - Citta' metropolitane - Unioni di Comuni
Sotto Categoria COMUNI
Periodo MENSILE Dicembre 2014
Prospetto DISPONIBILITA' LIQUIDE
Tipo Report Semplice
Data ultimo aggiornamento 23-apr-2015
Data stampa 28-apr-2015
Importi in EURO

011120799 - COMUNE DI CUNEO	IMPOR TO A TUTTO IL
-----------------------------	------------------------

CONTO CORRENTE DI TESORERIA

1100	FONDO DI CASSA DELL'ENTE ALL' INIZIO DELL'ANNO (1)	16.361.805,98
1200	RISCOSSIONI EFFETTUATE DALL'ENTE A TUTTO IL MESE (2)	66.676.259,74
1300	PAGAMENTI EFFETTUATI DALL'ENTE A TUTTO IL MESE (3)	65.393.333,83
1400	FONDO DI CASSA DELL'ENTE ALLA FINE DEL PERIODO DI RIFERIMENTO (4) (1+2-3)	17.644.731,89
1450	FONDO DI CASSA DELL'ENTE ALLA FINE DEL PERIODO DI RIFERIMENTO - QUOTA VINCOLATA	0,00

FONDI DELL'ENTE PRESSO IL TESORIERE AL DI FUORI DEL CONTO DI TESORERIA

2100	DISPONIBILITA' LIQUIDE LIBERE ALLA FINE DEL MESE COMPRESSE QUELLE REIMPIEGATE IN OPERAZIONI FINANZIARIE	469.791,89
2200	DISPONIBILITA' LIQUIDE VINCOLATE ALLA FINE DEL MESE COMPRESSE QUELLE REIMPIEGATE IN OPERAZIONI FINANZIARIE	0,00

FONDI DELL'ENTE PRESSO ALTRI ISTITUTI DICREDITO

2300	DISPONIBILITA' LIQUIDE LIBERE ALLA FINE DEL MESE COMPRESSE QUELLE REIMPIEGATE IN OPERAZIONI FINANZIARIE	0,00
2400	DISPONIBILITA' LIQUIDE VINCOLATE ALLA FINE DEL MESE COMPRESSE QUELLE REIMPIEGATE IN OPERAZIONI FINANZIARIE	0,00

CONCORDANZA TRA IL CONTO DI TESORERIA E LA CONTABILITA' SPECIALE

1500	DISPONIBILITA' LIQUIDE PRESSO IL CONTO DI TESORERIA SENZA OBBLIGO DI RIVERSAM. A FINE PERIODO RIFERIM., COMPRESSE QUELLE REIMP. IN OPERAZIONI FIN. (5)	0,00
1600	RISCOSSIONI EFFETTUATE DAL TESORIERE A TUTTO IL MESE E NON CONTABILIZZATE NELLA CONTAB. SPEC. (6)	8.620,77
1700	PAGAMENTI EFFETTUATI DAL TESORIERE A TUTTO IL MESE E NON CONTABILIZZATI NELLA CONTAB. SPEC. (7)	2.021.747,50
1800	VERSAM. C/O CONTAB. SPEC. NON CONTABILIZZATI DAL TESORIERE A TUTTO IL MESE (8)	24.154,73
1850	PRELIEVI DALLA CONTABILITA' SPECIALE NON CONTABILIZZATI DAL TESORIERE A TUTTO IL MESE (9)	0,00
1900	SALDO C/O CONTAB. SPEC. A FINE PERIODO RIFERIM. (4-5-6+7+8-9)	19.682.013,35

Ente Codice 011120799
Ente Descrizione COMUNE DI CUNEO
Categoria Province - Comuni - Citta' metropolitane - Unioni di Comuni
Sotto Categoria COMUNI
Periodo ANNUALE 2014
Prospetto INCASSI PER CODICI GESTIONALI
Tipo Report Semplice
Data ultimo aggiornamento 12-mar-2015
Data stampa 13-mar-2015
Importi in EURO

011120799 - COMUNE DI CUNEO	IMPORTO NEL PERIODO	IMPORTO A TUTTO IL
-----------------------------	---------------------	--------------------

TITOLO 10: ENTRATE TRIBUTARIE

	35.108.695,31	35.108.695,31
1101 ICI - IMU riscossa attraverso ruoli	3.275,27	3.275,27
1102 ICI - IMU riscossa attraverso altre forme	8.867.115,51	8.867.115,51
1104 TASI riscossa attraverso altre forme	5.667.623,92	5.667.623,92
1111 Addizionale IRPEF	5.610.946,58	5.610.946,58
1131 Addizionale sul consumo di energia elettrica	1.979,18	1.979,18
1161 Imposta sulla pubblicità riscossa attraverso i ruoli	11,95	11,95
1162 Imposta sulla pubblicità riscossa attraverso altre forme	645.268,19	645.268,19
1201 Tassa smaltimento rifiuti solidi urbani - TARES riscosse mediante	6.199,33	6.199,33
1202 Tassa smaltimento rifiuti solidiurbani - TARES riscosse attraverso	2.012.046,26	2.012.046,26
1204 TARI riscossa attraverso altre forme	7.004.199,03	7.004.199,03
1222 Altre tasse	432.637,55	432.637,55
1301 Diritti sulle pubbliche affissioni	128.915,22	128.915,22
1303 Fondo sperimentale statale di riequilibrio - Fondo di solidarietà	4.728.477,32	4.728.477,32

TITOLO 20: ENTRATE DERIVANTI DA CONTRIBUTIE TRASFERIMENTI CORRENTI

	5.540.709,98	5.540.709,98
2102 Altri trasferimenti correnti dallo Stato	970.694,22	970.694,22
2104 Contributo per gli interventi dei comuni e delle province ex sviluppo investimenti	25.692,57	25.692,57
2202 Altri trasferimenti correnti dalla Regione	488.340,14	488.340,14
2306 Trasferimenti correnti dalla Regione/Provincia autonoma per funzioni in materia di viabilità e trasporti	3.733.444,50	3.733.444,50
2401 Trasferimenti correnti da Unione europea	104.585,83	104.585,83
2501 Trasferimenti correnti da province	103.055,78	103.055,78
2511 Trasferimenti correnti da comuni	11.778,60	11.778,60
2553 Trasferimenti correnti da Camere di commercio	32.357,76	32.357,76
2559 Trasferimenti correnti da Consorzi	41.349,67	41.349,67
2599 Trasferimenti correnti da altri enti del settore pubblico	29.410,91	29.410,91

TITOLO 30: ENTRATE EXTRATRIBUTARIE

	11.498.482,70	11.498.482,70
3101 Diritti di segreteria e rogito	339.712,01	339.712,01
3102 Diritti di istruttoria	442,76	442,76
3103 Altri diritti	48.694,33	48.694,33
3112 Proventi da asili nido	382.080,67	382.080,67
3114 Proventi da corsi extrascolastici	6.807,50	6.807,50
3116 Proventi da impianti sportivi	300.634,75	300.634,75
3118 Proventi da mense	1.146.773,78	1.146.773,78
3119 Proventi da mercati e fiere	191.383,32	191.383,32
3120 Proventi da pesa pubblica	8.497,50	8.497,50

3123	Proventi da teatri, musei, spettacoli, mostre, parchi	132.182,00	132.182,00	132.182,00
3124	Proventi da trasporti funebri, pompe funebri, illuminazione votiva	298.104,56	298.104,56	298.104,56
3126	Proventi da trasporto scolastico	162.010,78	162.010,78	162.010,78
3129	Proventi da bagni pubblici	1.933,50	1.933,50	1.933,50
3130	Proventi da parcheggi custoditi e parchimetri	961.011,35	961.011,35	961.011,35
3132	Sanzioni amministrative, ammende, oblazioni	1.190.797,40	1.190.797,40	1.190.797,40
3149	Altri proventi dei servizi pubblici	146.722,53	146.722,53	146.722,53
3201	Fitti attivi da terreni e giacimenti	178.591,30	178.591,30	178.591,30
3202	Fitti attivi da fabbricati	1.315.210,27	1.315.210,27	1.315.210,27
3210	Canoni per concessioni spazi e aree pubbliche	1.084.911,38	1.084.911,38	1.084.911,38
3211	Canoni per concessioni cimiteriali	90.493,00	90.493,00	90.493,00
3221	Altri proventi da terreni e giacimenti	28.568,66	28.568,66	28.568,66
3222	Altri proventi da edifici	20.499,53	20.499,53	20.499,53
3223	Altri proventi da altri beni materiali	524.457,27	524.457,27	524.457,27
3301	Interessi da Cassa Depositi e Prestiti	19.197,56	19.197,56	19.197,56
3314	Interessi da enti del settore pubblico per depositi	11.133,33	11.133,33	11.133,33
3324	Interessi da altri soggetti per depositi	803,97	803,97	803,97
3327	Interessi moratori da imprese	18.159,23	18.159,23	18.159,23
3400	Utili netti delle aziende speciali e partecipate , dividendi di societa'	1.800,00	1.800,00	1.800,00
3501	Canoni da enti del settore pubblico	2.057,02	2.057,02	2.057,02
3502	Canoni da imprese e da soggetti privati	106.066,56	106.066,56	106.066,56
3511	Rimborsi spese per personale comandato	37.182,21	37.182,21	37.182,21
3512	Proventi diversi da enti del settore pubblico	991.535,46	991.535,46	991.535,46
3513	Proventi diversi da imprese	1.498.245,10	1.498.245,10	1.498.245,10
3516	Recuperi vari	72.421,35	72.421,35	72.421,35
3517	Ricavi dalla vendita di materiale divulgativo e promozionale	46,00	46,00	46,00
3518	Proventi diversi da famiglie	37.733,40	37.733,40	37.733,40
3519	Proventi diversi da istituzioni sociali private	141.581,36	141.581,36	141.581,36

TITOLO 40: ENTRATE DERIVANTI DA ALIENAZIONI, DA TRASFERIMENTI DI CAPITALE E DA RISCOSSIONE DI CREDITI

8.136.981,59

8.136.981,59

4101	Alienazione di terreni e giacimenti	37.026,78	37.026,78	37.026,78
4102	Alienazione di fabbricati residenziali	4.347,27	4.347,27	4.347,27
4104	Altre alienazioni di beni immobili	310.244,95	310.244,95	310.244,95
4105	Proventi da aree cimiteriali in diritto di superficie	243.051,75	243.051,75	243.051,75
4111	Alienazione di beni mobili, macchine e attrezzature	63.471,51	63.471,51	63.471,51
4302	Trasferimenti di capitale dalla Regione/Provincia autonoma con vincolo di destinazione per calamità naturali	911.709,37	911.709,37	911.709,37
4303	Altri trasferimenti di capitale con vincolo di destinazione	2.487.236,28	2.487.236,28	2.487.236,28
4451	Trasferimenti di capitale da Unione europea	48.004,00	48.004,00	48.004,00
4467	Trasferimenti di capitale da Università	656,63	656,63	656,63
4470	Trasferimenti di capitale da Consorzi	14.000,00	14.000,00	14.000,00
4501	Entrate da permessi di costruire	1.802.213,21	1.802.213,21	1.802.213,21
4502	Altri trasferimenti di capitale da imprese	300.938,05	300.938,05	300.938,05
4511	Trasferimenti di capitale da famiglie	10.081,79	10.081,79	10.081,79
4512	Trasferimenti di capitale da istituzioni sociali private	1.904.000,00	1.904.000,00	1.904.000,00

TITOLO 50: ENTRATE DERIVANTI DA ACCENSIONE DI PRESTITI

1.428.606,64

1.428.606,64

5301	Mutui da Cassa depositi e prestiti - gestione Tesoro	71.860,63	71.860,63	71.860,63
5302	Mutui da Cassa depositi e prestiti - gestione CDP spa	1.236.746,01	1.236.746,01	1.236.746,01
5311	Mutui e prestiti da enti del settore pubblico	120.000,00	120.000,00	120.000,00

TITOLO 60: ENTRATE DA SERVIZI PER CONTO DI TERZI

4.962.783,52

4.962.783,52

6101	Ritenute previdenziali e assistenziali al personale	1.023.335,49	1.023.335,49	1.023.335,49
------	---	--------------	--------------	--------------

6201	Ritenute erariali	1.926.095,41	1.926.095,41
6301	Altre ritenute al personale per conto di terzi	270.694,78	270.694,78
6401	Depositi cauzionali	35.297,81	35.297,81
6501	Rimborso spese per servizi per conto di terzi	1.380.282,14	1.380.282,14
6502	Rimborsi spese elettorali a carico di altre amministrazioni	124.027,42	124.027,42
6601	Rimborso di anticipazione di fondi per il servizio economato	50.000,00	50.000,00
6701	Depositi per spese contrattuali	153.050,47	153.050,47

INCASSI DA REGOLARIZZARE

		0,00	0,00
9999	ALTRI INCASSI DA REGOLARIZZARE (riscossioni codificate dal tesoriere)	0,00	0,00

TOTALE GENERALE

66.676.259,74	66.676.259,74
----------------------	----------------------

Ente Codice 011120799
Ente Descrizione COMUNE DI CUNEO
Categoria Province - Comuni - Citta' metropolitane - Unioni di Comuni
Sotto Categoria COMUNI
Periodo ANNUALE 2014
Prospetto PAGAMENTI PER CODICI GESTIONALI
Tipo Report Semplice
Data ultimo aggiornamento 12-mar-2015
Data stampa 13-mar-2015
Importi in EURO

011120799 - COMUNE DI CUNEO		IMPORTO NEL PERIODO	IMPORTO A TUTTO IL PERIODO
TITOLO 10: SPESE CORRENTI			
1101	Competenze fisse per il personale a tempo indeterminato	8.074.656,76	49.692.009,97
1102	Straordinario per il personale tempo indeterminato	110.609,45	110.609,45
1103	Altre competenze ed indennità accessorie per il personale a tempo indeterminato	1.283.865,43	1.283.865,43
1104	Competenze fisse ed accessorie per il personale a tempo determinato	50.800,66	50.800,66
1105	Altre spese di personale (lavoro flessibile: personale con contratto di formazione e lavoro, lavoratori socialmente utili)	33.000,00	33.000,00
1106	Rimborsi spese per personale comandato	474,12	474,12
1109	Arretrati di anni precedenti	107.552,13	107.552,13
1110	Compensi per collaborazioni coordinate e continuative	14.040,00	14.040,00
1111	Contributi obbligatori per il personale	2.323.864,02	2.323.864,02
1112	Contributi previdenza complementare	5.028,94	5.028,94
1113	Contributi per indennità di fine servizio e accantonamenti TFR	284.865,69	284.865,69
1201	Carta, cancelleria e stampati	49.251,19	49.251,19
1202	Carburanti, combustibili e lubrificanti	113.971,64	113.971,64
1203	Materiale informatico	27.185,96	27.185,96
1204	Materiale e strumenti tecnico-specialistici	92.090,27	92.090,27
1205	Publicazioni, giornali e riviste	93.128,19	93.128,19
1206	Medicinali, materiale sanitario e igienico	37.237,50	37.237,50
1207	Acquisto di beni per spese di rappresentanza	4.171,50	4.171,50
1208	Equipaggiamenti e vestiario	57.107,48	57.107,48
1210	Altri materiali di consumo	370.527,76	370.527,76
1211	Acquisto di derrate alimentari	42.465,71	42.465,71
1212	Materiali e strumenti per manutenzione	82.242,70	82.242,70
1213	Materiale divulgativo sui parchi, gadget e prodotti tipici locali	4.924,92	4.924,92
1302	Contratti di servizio per trasporto	6.435.464,49	6.435.464,49
1303	Contratti di servizio per smaltimento rifiuti	7.931.055,43	7.931.055,43
1304	Contratti di servizio per riscossione tributi	53.140,43	53.140,43
1306	Altri contratti di servizio	2.883.912,31	2.883.912,31
1307	Incarichi professionali	112.052,27	112.052,27
1308	Organizzazione manifestazioni e convegni	490.847,40	490.847,40
1309	Corsi di formazione per il proprio personale	19.820,67	19.820,67
1310	Altri corsi di formazione	45.826,09	45.826,09
1311	Manutenzione ordinaria e riparazioni di immobili	362.215,57	362.215,57
1312	Manutenzione ordinaria e riparazioni di automezzi	10.301,46	10.301,46
1313	Altre spese di manutenzione ordinaria e riparazioni	569.654,58	569.654,58
1314	Servizi ausiliari e spese di pulizia	944.958,71	944.958,71
1315	Utenze e canoni per telefonia e reti di trasmissione	79.875,98	79.875,98
1316	Utenze e canoni per energia elettrica	1.567.710,30	1.567.710,30

1317	Utenze e canoni per acqua	203.851,93	203.851,93	203.851,93
1318	Utenze e canoni per riscaldamento	1.007.881,67	1.007.881,67	1.007.881,67
1319	Utenze e canoni per altri servizi	67.130,43	67.130,43	67.130,43
1321	Accertamenti sanitari resi necessari dall'attività lavorativa	25.951,28	25.951,28	25.951,28
1322	Spese postali	170.329,36	170.329,36	170.329,36
1323	Assicurazioni	563.913,28	563.913,28	563.913,28
1324	Acquisto di servizi per spese di rappresentanza	4.800,78	4.800,78	4.800,78
1325	Spese per gli organi istituzionali dell'ente - Indennità	366.256,16	366.256,16	366.256,16
1326	Spese per gli organi istituzionali dell'ente - Rimborsi	20.501,77	20.501,77	20.501,77
1327	Buoni pasto e mensa per il personale	274.522,75	274.522,75	274.522,75
1329	Assistenza informatica e manutenzione software	125.116,72	125.116,72	125.116,72
1330	Trattamento di missione e rimborsi spese viaggi	29.119,22	29.119,22	29.119,22
1331	Spese per liti (patrocinio legale)	79.894,75	79.894,75	79.894,75
1332	Altre spese per servizi	1.025.390,98	1.025.390,98	1.025.390,98
1334	Mense scolastiche	1.724.294,71	1.724.294,71	1.724.294,71
1335	Servizi scolastici	3.404,96	3.404,96	3.404,96
1336	Organismi e altre Commissioni istituiti presso l'ente	2.738,85	2.738,85	2.738,85
1337	Spese per pubblicità	76.683,70	76.683,70	76.683,70
1401	Noleggi	47.633,76	47.633,76	47.633,76
1402	Locazioni	247.019,58	247.019,58	247.019,58
1499	Altri utilizzi di beni di terzi	117.551,29	117.551,29	117.551,29
1511	Trasferimenti correnti a province	589.493,71	589.493,71	589.493,71
1521	Trasferimenti correnti a comuni	22.154,54	22.154,54	22.154,54
1541	Trasferimenti correnti ad aziende sanitarie	6.000,00	6.000,00	6.000,00
1552	Trasferimenti correnti ad altre imprese di pubblici servizi	1.302.891,29	1.302.891,29	1.302.891,29
1561	Trasferimenti correnti a Enti di previdenza	47.695,36	47.695,36	47.695,36
1563	Trasferimenti correnti a Camere di commercio	400,00	400,00	400,00
1565	Trasferimenti correnti a Aziende di promozione turistica	15.320,00	15.320,00	15.320,00
1566	Trasferimenti correnti a Università	217.848,51	217.848,51	217.848,51
1569	Trasferimenti correnti a altri enti del settore pubblico	2.865.821,87	2.865.821,87	2.865.821,87
1570	Trasferimenti correnti a Stato	200,00	200,00	200,00
1572	Trasferimenti correnti a imprese private	203.114,78	203.114,78	203.114,78
1581	Trasferimenti correnti a famiglie	362.025,21	362.025,21	362.025,21
1582	Trasferimenti correnti a istituzioni sociali private	683.354,35	683.354,35	683.354,35
1583	Trasferimenti correnti ad altri	942.522,22	942.522,22	942.522,22
1601	Interessi passivi a Cassa depositi e prestiti - gestione Tesoro	78.793,89	78.793,89	78.793,89
1602	Interessi passivi a Cassa depositi e prestiti - gestione CDP spa	498.709,19	498.709,19	498.709,19
1612	Interessi passivi ad enti del settore pubblico per finanziamenti a medio-lungo	1.272,97	1.272,97	1.272,97
1622	Interessi passivi ad altri soggetti per finanziamenti a medio-lungo	3.888,33	3.888,33	3.888,33
1624	Interessi passivi ad altri soggetti per depositi	29,99	29,99	29,99
1701	IRAP	796.683,32	796.683,32	796.683,32
1711	Imposte sul patrimonio	18.976,00	18.976,00	18.976,00
1712	Imposte sul registro	19.560,48	19.560,48	19.560,48
1715	Valori bollati	379,00	379,00	379,00
1716	Altri tributi	59.738,82	59.738,82	59.738,82
1802	Altri oneri straordinari della gestione corrente	1.250,50	1.250,50	1.250,50

TITOLO 20: SPESE IN CONTO CAPITALE

		9.057.920,41	9.057.920,41	9.057.920,41
2102	Vie di comunicazione ed infrastrutture connesse	3.037.780,41	3.037.780,41	3.037.780,41
2106	Infrastrutture telematiche	9.420,41	9.420,41	9.420,41
2107	Altre infrastrutture	24.784,30	24.784,30	24.784,30
2108	Opere per la sistemazione del suolo	197.467,41	197.467,41	197.467,41
2109	Fabbricati civili ad uso abitativo, commerciale e istituzionale	1.195.912,42	1.195.912,42	1.195.912,42

2113	Beni di valore culturale, storico, archeologico, ed artistico	94.074,64	94.074,64	94.074,64
2115	Impianti sportivi	1.523.430,83	1.523.430,83	1.523.430,83
2116	Altri beni immobili	1.671.910,25	1.671.910,25	1.671.910,25
2117	Cimiteri	222.815,75	222.815,75	222.815,75
2501	Mezzi di trasporto	23.101,00	23.101,00	23.101,00
2502	Mobili, macchinari e attrezzature	31.996,67	31.996,67	31.996,67
2506	Hardware	64.606,19	64.606,19	64.606,19
2507	Acquisizione o realizzazione software	26.884,00	26.884,00	26.884,00
2511	Altri beni materiali	27.525,91	27.525,91	27.525,91
2601	INCARICHI PROFESSIONALI ESTERNI	338.023,06	338.023,06	338.023,06
2781	Trasferimenti in conto capitale a imprese pubbliche	453,47	453,47	453,47
2782	Trasferimenti in conto capitale a imprese private	501.481,61	501.481,61	501.481,61
2791	Trasferimenti in conto capitale a famiglie	29.869,76	29.869,76	29.869,76
2792	Trasferimenti in conto capitale a istituzioni sociali private	3.000,00	3.000,00	3.000,00
2799	Trasferimenti in conto capitale ad altri	33.382,32	33.382,32	33.382,32

TITOLO 30: SPESE PER RIMBORSO DI PRESTITI

		2.658.917,94	2.658.917,94	2.658.917,94
3301	Rimborso mutui a Cassa depositi e prestiti - gestione Tesoro	184.778,39	184.778,39	184.778,39
3302	Rimborso mutui a Cassa depositi e prestiti - gestione CDP spa	2.364.301,35	2.364.301,35	2.364.301,35
3311	Rimborso mutui e prestiti ad enti del settore pubblico	45.165,35	45.165,35	45.165,35
3324	Rimborso mutui e prestiti ad altri - in euro	64.672,85	64.672,85	64.672,85

TITOLO 40: SPESE DA SERVIZI PER CONTO DI TERZI

		3.984.485,51	3.984.485,51	3.984.485,51
4101	Ritenute previdenziali e assistenziali al personale	1.023.970,67	1.023.970,67	1.023.970,67
4201	Ritenute erariali	1.998.252,58	1.998.252,58	1.998.252,58
4301	Altre ritenute al personale per conto di terzi	269.411,18	269.411,18	269.411,18
4401	Restituzione di depositi cauzionali	35.335,18	35.335,18	35.335,18
4502	Spese per consultazioni elettorali a carico di altre amministrazioni	185.060,98	185.060,98	185.060,98
4503	Altre spese per servizi per conto di terzi	271.286,17	271.286,17	271.286,17
4601	Anticipazione di fondi per il servizio economato	50.000,00	50.000,00	50.000,00
4701	Depositi per spese contrattuali	151.168,75	151.168,75	151.168,75

PAGAMENTI DA REGOLARIZZARE

		0,00	0,00	0,00
9999	ALTRI PAGAMENTI DA REGOLARIZZARE (pagamenti codificati dal tesoriere)	0,00	0,00	0,00

TOTALE GENERALE

		65.393.333,83	65.393.333,83	65.393.333,83
--	--	----------------------	----------------------	----------------------

**ELENCO DELLE SPESE DI RAPPRESENTANZA
SOSTENUTE DAGLI ORGANI DI GOVERNO
DELL'ENTE NELL'ANNO 2014**


(articolo 16, comma 26, del decreto legge 13 agosto 2011, n. 138)

<i>Descrizione dell'oggetto della spesa</i>	<i>Occasione in cui la spesa è stata sostenuta</i>	<i>Importo della spesa (euro)</i>
Acquisto pubblicazioni	Eventi diversi	
Prestazioni di servizio	Autorità in visita	121,00
Spese di ospitalità	Visite di autorità istituzionali in occasioni diverse	2.943,90
Omaggi vari	Autorità in visita istituzionale	334,10
Omaggi vari	Cittadini per ricorrenze diverse	1.254,80
Totale delle spese sostenute		4.653,80


Cuneo, lì 20 maggio 2015

IL SEGRETARIO DELL'ENTE

FENOGIOLI Laura





IL RESPONSABILE DEL SERVIZIO
FINANZIARIO
TIRELLI Carlo



L'ORGANO DI REVISIONE ECONOMICO-FINANZIARIO







NOTA INFORMATIVA DI CUI ALL'ART. 6, COMMA 4, DEL D.L. 6 LUGLIO 2012 N. 95, CONVERTITO IN LEGGE 7 AGOSTO 2012 N. 135


Ai sensi dell'art. 6, comma 4, del D.L. 06/07/2012 n. 95, convertito in legge 07/08/2012 n. 135, si certifica che i crediti e debiti reciproci tra il Comune di Cuneo e società partecipate, risultano così come di seguito riportati:


SOCIETA'	CREDITI DEL COMUNE			DEBITI DEL COMUNE			Note
	somme accertate dal Comune	Contabilizzati dalla partecipata	Differenza	somme impegnate dal Comune	Contabilizzati dalla partecipata	Diferenza	
Azienda Cuneese Acqua - ACDA . S.p.a.	184.892,33	177.889,11	7.003,22	79.114,99	79.795,40	-680,41	1
Azienda Cuneese Smaltimento Rifiuti - A.C.R.S. S.p.a.	3.136,38	128,71	3.007,67	183.895,41	181.358,40	2.537,01	2
A.F.P. S.c.r.l.	0,00	0,00	0,00	0,00	0,00	0,00	
A.T.L. S.c.p.a.	9.500,00	9.500,00	0,00	5.083,32	5.083,32	0,00	
Autostrada Albega-Garessio-Ceva S.p.a.	0,00	0,00	0,00	0,00	0,00	0,00	
Banca Popolare Etica	0,00	0,00	0,00	0,00	0,00	0,00	
Consorzio Ecologico Cuneese	279.478,30	509.170,30	-229.692,00	1.628.524,55	1.737.455,10	-108.930,55	3
CO.IN.CRE S.r.l. in liquidazione	0,00	0,00	0,00	21.865,10	21.865,10	0,00	
EURO CIN GEIE	0,00	0,00	0,00	0,00	0,00	0,00	
Farmacie Comunali Srl	136.021,12	136.021,12	0,00	5.758,35	1.695,81	4.062,54	4
Fingranda S.p.a.	0,00	0,00	0,00	3.630,00	3.630,00	0,00	
L.I.F.T. S.p.a	0,00	0,00	0,00	0,00	0,00	0,00	
M.I.A.C. S.c.p.a.	0,00	0,00	0,00	72.896,00	72.896,00	0,00	
Tecnogranda S.p.a.	0,00	0,00	0,00	0,00	0,00	0,00	


Note:

- (1) La differenza di euro 7.003,22, deriva dal fatto che la somma è stata fatturata dal Comune a gennaio 2015 ed è confluita nel partitario fornitori della società dell'anno 2015. La somma impegnata dal Comune si riferisce all'affidamento del servizio di affissione – la differenza di euro 680,41 è riferita ad utenze dell'acqua potabile ed acque reflue. Nei capitoli di spesa dei diversi centri di costo sono state conservate delle somme a residuo destinate al pagamento della seconda semestralità 2014 per l'erogazione dell'acqua.
- (2) la differenza di € 3.007,63 deriva dal fatto che la società ha effettuato il pagamento in data 30/12/2014 ma l'accredito al Comune è avvenuto nel 2015. Il maggior impegno di spesa di euro 2.537,01 verrà eliminato.
- (3) Il Consorzio ha comunicato che in sede di attribuzione e ripartizione definitiva, ai vari enti consorziati, delle spese ed oneri relativi alla raccolta differenziata dei rifiuti per l'anno 2014, effettuata successivamente alla data del 31 dicembre 2014, il Comune di Cuneo vanta un credito di euro 120.761,45, determinato dalla differenza positiva tra euro 229.692,00 di ricavi di vendita ed euro 108.930,55 di costi, che verranno iscritti nel bilancio finanziario per l'esercizio 2015 del Comune.
- (4) La differenza tra il debito del Comune contabilizzato dalla partecipata e la somma impegnata dal Comune (euro 4.062,54) è riferito ad un impegno di spesa assunto nel 2014 per una fornitura che la società effettuerà nel corso del 2015 e che confluirà nel conto economico 2015 della società.

L'ORGANO DI REVISIONE ECONOMICO-FINANZIARIO









IL RESPONSABILE DEL SERVIZIO FINANZIARIO



TIRELLI Carlo

INDICE

PARTE ENTRATA

Gestione delle Entrate	Pag.	1 - 16
Riepilogo generale delle Entrate	Pag.	17

PARTE SPESA

Gestione delle Spese	Pag.	18 - 63
Riepilogo generale delle Spese	Pag.	64

ALLEGATI

Quadro generale riassuntivo delle Entrate	Pag.	65
Quadro generale riassuntivo delle Spese	Pag.	66
Quadro generale dei risultati differenziali	Pag.	67
Servizi gestiti in economia	Pag.	68 - 86
Riepilogo generale di classificazione delle spese – Residui	Pag.	87 - 104
Riepilogo generale di classificazione delle spese – Competenza	Pag.	105 - 122
Funzioni delegate dalla Regione	Pag.	123 - 124
Utilizzo contributi e trasferimenti di organismi comunitari e internazionali	Pag.	125 - 129
Quadro riassuntivo della gestione di competenza	Pag.	130
Quadro riassuntivo della gestione finanziaria	Pag.	131
Tabella dei parametri di rilevazione delle condizioni di deficitarietà	Pag.	132 - 133
Indicatori finanziari ed economici generali	Pag.	134 - 135
Indicatori dell’Entrata	Pag.	136
Parametri relativi ai servizi indispensabili	Pag.	137 - 138
Parametri relativi ai servizi a domanda individuale	Pag.	139 - 142
Parametri relativi a servizi diversi	Pag.	143
Prospetti SIOPE	Pag.	144 - 150
Elenco delle spese di rappresentanza sostenuta dagli organi di governo	Pag.	151
Nota informativa di cui all’art. 6, comma 4, del D.L. 06.07.2012 n. 95, convertito in legge 07.08.2012, n.135	Pag.	152