

## VERBALE N.9 DEL 20.06.2016

### Variazione al bilancio di previsione 2016/2018

Il Collegio dei Revisori dei Conti del Comune di Cuneo composto dalla Ragioniera Fiorella Vaschetti (Presidente), dalla Dott.ssa Claudia Calandra e dalla Dott.ssa Cinzia Mastroianni (Componenti), si è riunito in conferenza telefonica per l'analisi della documentazione inerente il punto 4 all'ordine del giorno del Consiglio Comunale previsto per il 20 giugno 2016 "Approvazione prospetto di verifica dei vincoli di finanza pubblica-variazione de bilancio di previsione 2016-2018".

In separata sede tutti i componenti dell'Organo di Revisione hanno analizzato preventivamente la documentazione ricevuta in data 13 giugno.

Richieste agli uffici competenti le dovute informazioni:

- vista la deliberazione consiliare n.112 del 22.12.2015 di approvazione del bilancio di previsione per l'esercizio 2016-2018;
- visto il rendiconto dell'esercizio 2015 approvato con deliberazione consiliare n.40 del 16.05.2016;
- viste le precedenti variazioni di bilancio comprese quelle disposte dal Responsabile Finanziario ai sensi dell'articolo 175 c.5 quater del Tuel;
- vista la variazione proposta per il 2016 inerente la riduzione delle spese in conto capitale per Euro 500.000,00 finanziate da indebitamento, necessaria per rispettare i nuovi vincoli di finanza pubblica previsti dall'articolo 1 c.712 della Legge 208/2015 come si evince dal prospetto allegato;
- visto il mantenimento degli equilibri di bilancio sia per la competenza che per la cassa;
- visti i pareri favorevoli in ordine alla regolarità tecnica e contabile del Dirigente del Settore Ragioneria e Tributi – Dottor Carlo Tirelli -, espressi ai sensi dell'art.49 Del Decreto Legislativo n. 267/2000;

il Collegio dei Revisori dei Conti esprime

#### PARERE FAVOREVOLE

Alla terza proposta di variazione al bilancio di previsione 2016-2018.

Si chiede la protocollazione e la consegna del presente verbale al Segretario Comunale, ai Consiglieri Comunali nonché ai responsabili di riferimento.


Torino, 20 giugno 2016.

Il Collegio dei Revisori.

Fiorella Vaschetti

Claudia Calandra



Cinzia Mastroianni.



ALLEGATO AL PARERE 3/2016



PRG. 2/12

EQUILIBRIO ENTRATE FINAUI - SPESE FINAUI		Art. 1.		Previdenti Iniziali	VALUTAZIONE PARERE 2/2016	RESULTATO	VARIAZIONI PARERE 6/2016	RESULTATO	VARIAZIONI GIUNTA 69 RACCOMIENDAMENTO	RESULTATO	VARIAZIONI GIUNTA 74 RACCOMIENDAMENTO
Al) Fondo plurimennale vincolato di ordinaria per spese correnti (solo per l'esercizio 2015)		(+)	0,00	0,00	0,00	0,00	0,00	0,00	619.004,59	619.004,59	0,00
B) Fondo plurimennale vincolato di entrata per spese in conto capitale al netto delle quote finanziarie da debito (solo per l'esercizio 2016)		(+)	0,00	0,00	0,00	0,00	0,00	0,00	7.359.934,90	7.359.934,90	-757.274,83
C) Titolo 1 - Entrate correnti di natura tributaria, contributiva e perequativa		(+)	36.374.668,90	0,00	36.374.668,90	36.374.668,90	0,00	36.374.668,90	36.374.668,90	36.374.668,90	0,00
D) Titolo 2 - Trattamento correnti		(+)	3.009.790,69	9.814,29	3.019.604,98	3.019.604,98	88.332,40	3.107.937,38	351.424,28	3.359.361,66	0,00
E) Titolo 3 - Entrate straordinarie		(+)	3.009.790,69	9.814,29	3.019.604,98	88.332,40	3.107.937,38	0,00	0,00	0,00	0,00
F) Titolo 4 - Entrate in capitale		(+)	10.919.674,33	3.000,00	10.922.674,33	0,00	10.922.674,33	251.424,28	3.359.361,66	3.359.361,66	0,00
G) Titolo 5 - Entrate da riduzione di attività finanziarie		(+)	5.335.957,05	5.672,15	5.341.578,20	0,00	5.341.578,20	6.863.160,87	14.804.739,07	14.804.739,07	0,00
H) ENTRATE FINAUI VALORE AI FINI DEI SALDI DI FINANZA PUBBLICA (H=C-D+E-F+G)		(+)	3.512.000,00	0,00	3.512.000,00	0,00	3.512.000,00	0,00	0,00	3.512.000,00	0,00
I) Titolo 1 - Spese correnti al netto del fondo plurimennale vincolato		(+)	59.752.090,97	18.435,44	59.770.526,41	88.332,40	59.858.858,81	9.114.585,15	68.973.443,96	68.973.443,96	0,00
J) Fondo plurimennale vincolato di parte corrente (solo per il 2016)		(+)	47.855.805,71	15.982,29	47.871.788,00	68.332,40	47.940.120,40	870.428,87	48.810.549,27	48.810.549,27	0,00
K) Fondo crediti di dubbia esigibilità di parte corrente		(-)	0,00	0,00	0,00	0,00	0,00	0,00	0,00	0,00	0,00
L) Fondo crediti di dubbia esigibilità in capitale		(-)	0,00	0,00	0,00	0,00	0,00	0,00	0,00	0,00	0,00
M) Altri accantonamenti (destinati a confluire nel risultato di ammortamento)		(-)	0,00	0,00	0,00	0,00	0,00	0,00	0,00	0,00	0,00
N) Spese per edilizia scolastica art.1, c. 713 Legge 59/08		(-)	0,00	0,00	0,00	0,00	0,00	0,00	0,00	0,00	0,00
O) Titolo 2 - Spese in capitale valide ai fini dei saldi di finanza pubblica (O=N+L+K+M+J)		(-)	0,00	0,00	0,00	0,00	0,00	0,00	0,00	0,00	0,00
P) Titolo 3 - Spese per l'incremento di attività finanziaria		(+)	7.721.060,79	0,00	7.721.060,79	68.332,40	7.789.393,19	870.428,87	76.339.168,98	76.339.168,98	0,00
Q) SALDO TRAI ENTRATE E SPESE FINAUI VALORE AI FINI DEI SALDI DI FINANZA PUBBLICA (Q=A+B+C+D+E+F+G+H-I-J+K+L+M+N+O+P+Q)		(+)	59.088.866,50	15.982,29	59.104.848,79	68.332,40	59.173.181,19	16.223.095,77	613.224,47	613.224,47	-757.274,83
R) Spesa finanziaria per il prelievo di capitale art. 1, comma 728 della Legge di stabilità 2016 (dato regionale)		(-)	0,00	0,00	0,00	0,00	0,00	0,00	0,00	0,00	0,00
S) Spesa finanziaria che si prevede di cedere ex art. 1, comma 732 della Legge di stabilità 2016 (dato nazionale orizzontale)		(-)	0,00	0,00	0,00	0,00	0,00	0,00	0,00	0,00	0,00
T) Spesa finanziaria orizzontale art. 1, comma 731 della Legge di stabilità 2016 (dato nazionale orizzontale)		(-)	0,00	0,00	0,00	0,00	0,00	0,00	0,00	0,00	0,00
U) Spesa finanziaria orizzontale art. 1, comma 480 e 488 della Legge di stabilità 2016 (Legge di stabilità 2015)		(-)	0,00	0,00	0,00	0,00	0,00	0,00	0,00	0,00	0,00
V) Spesa in conto capitale ex art. 4, comma 1, 7 del d.l. n. 16/2012 anno 2014		(-)	0,00	0,00	0,00	0,00	0,00	0,00	0,00	0,00	0,00
W) Spesa in conto capitale ex art. 4, comma 1, 7 del d.l. n. 16/2012 anno 2015		(-)	0,00	0,00	0,00	0,00	0,00	0,00	0,00	0,00	0,00
EQUILIBRIO FINALE (compresi gli effetti dei pareri regionali e nazionali)		(+)	663.224,47	2.453,15	613.224,47	20.000,00	613.224,47	16.223.095,77	613.224,47	613.224,47	-757.274,83


AUTENTICO AL PRESSE 3/2016 Pag 2/2

RESULTATO	VARIAZIONI RESPONSABILI FINANZIARIO	RESULTATO	VARIAZIONI CC GIUNGO E IMPUTAZIONE VINCOLO	RESULTATO
619.004,59	0,00	619.004,59	0,00	619.004,59
6.602.660,07	0,00	6.602.660,07	-2.415.962,90	4.186.697,17
36.374.668,90	0,00	36.374.668,90	0,00	36.374.668,90
3.359.361,66	0,00	3.359.361,66	0,00	3.359.361,66
0,00	0,00	0,00	0,00	0,00
3.359.361,66	0,00	3.359.361,66	0,00	3.359.361,66
10.922.674,33	0,00	10.922.674,33	0,00	10.922.674,33
14.804.739,07	0,00	14.804.739,07	0,00	14.804.739,07
3.512.000,00	0,00	3.512.000,00	0,00	3.512.000,00
68.973.443,96	0,00	68.973.443,96	0,00	68.973.443,96
48.810.549,27	0,00	48.810.549,27	0,00	48.810.549,27
0,00	0,00	0,00	0,00	0,00
0,00	0,00	0,00	441.500,00	441.500,00
0,00	0,00	0,00	0,00	0,00
0,00	0,00	0,00	117.930,81	117.930,81
48.810.549,27	0,00	48.810.549,27	-559.430,31	48.251.118,96
23.259.334,88	150.483,22	23.409.818,10	-500.000,00	22.909.818,10
0,00	0,00	0,00	0,00	0,00
0,00	0,00	0,00	0,00	0,00
0,00	0,00	0,00	420.000,00	420.000,00
0,00	0,00	0,00	665.963,70	665.963,70
23.259.334,88	0,00	23.409.818,10	0,00	21.823.854,40
3.512.000,00	0,00	3.512.000,00	0,00	3.512.000,00
75.581.884,15	0,00	75.732.387,37	-559.430,81	73.586.972,86
613.224,47	0,00	462.741,25	-1.856.532,09	192.172,86
0,00	0,00	0,00	0,00	0,00
0,00	0,00	0,00	0,00	0,00
0,00	0,00	0,00	-51.000,00	-51.000,00
0,00	0,00	0,00	0,00	0,00
0,00	0,00	0,00	0,00	0,00
613.224,47	0,00	462.741,25	-1.907.532,09	141.172,86

  
 Paola Venti  
  
 Daniela Venti