



COMUNE DI CUNEO

SETTORE PERSONALE, SOCIO EDUCATIVO E APPALTI



**Le Città
sostenibili
DELLE BAMBINE
E DEI BAMBINI**

REPORTING

sui principali servizi

IV TRIMESTRE 2019

ANNO 24 N. 100

Comune di Cuneo

Assessorato ai Servizi Socio Educativi e Pari Opportunità

| | | |
|---------------------------|---|--|
| Giordano Franca | Servizi educativi, scolastici e per la terza età Iniziative del ben-essere | Tel. 0171 444375 franca.giordano@comune.cuneo.it |
| Manassero Patrizia | Bilancio, tributi, economato Politiche per l'integrazione e l'accoglienza Politiche sociali | Tel. 0171 444511 patrizia.manassero@comune.cuneo.it |
| Giraudò Domenico | Politiche giovanili Smart city Innovazione nei servizi SED Open data URP | Tel. 0171 444215 domenico.giraudò@comune.cuneo.it |
| Rinaldi Giorgio | Dirigente | Tel. 0171 444447 giorgio.rinaldi@comune.cuneo.it |
| Rosalba Bramardi | Responsabile servizi alle famiglie | Tel. 0171 444514 rosalba.bramardi@comune.cuneo.it |
| Ivan Biga | Responsabile Asilo Nido, Servizi socio educativi e scolastici | Tel. 0171 692079 ivan.biga@comune.cuneo.it |
| Raffaella Rigoni | Terza Età, Servizi sociali e scolastici | Tel. 0171 444450 raffaella.rigoni@comune.cuneo.it |

A cura di P. Marchisio



INDICE

ATTIVITA' ORDINARIE DEL SETTORE

| | |
|---|----------------|
| A. Asili nido Comunali | Pag. 2/3/4/5/6 |
| B. Ristorazione scolastica | Pag. 7/8/9 |
| C. Lgs 28/12/2000 n. 274 - Applicazione pena del lavoro di pubblica utilità | Pag. 10/11/12 |
| D. Interventi a favore delle famiglie | Pag. 13/14 |
| E. Centro Migranti | Pag. 15/16 |
| F. Centri Incontro | Pag. 17/18 |

ATTIVITA' STRAORDINARIE DEL SETTORE

| | |
|---------------------------------|------------|
| G. Attività motoria per anziani | Pag. 19/20 |
| H. Riepilogo 2019 | Pag. 21 |
| I. Riepilogo anni precedenti | Pag. 22 |

NOTE DI LETTURA

- 1) Le zone di residenza, ove indicate, sono convenzionalmente definite in:
- ◆ Centro storico: zona nord dell'Altopiano e zone fluviali da P.zza Torino a C.so Soleri/P.zza Galimberti/C.so Garibaldi.
 - ◆ Centro Città: zona dell'Altopiano e zone fluviali comprese tra C.so Soleri/P.zza Galimberti/C.so Garibaldi e C.so Galileo Ferraris/C.so Vittorio Emanuele II°.
 - ◆ Zona sud: Zona dell'Altopiano e zone fluviali a monte di C.so Ferraris/C.so Vittorio Emanuele II°.
 - ◆ Oltre Gesso/Oltre Stura: residenti al di là dei rispettivi fiumi.

A - ASILI NIDO COMUNALI

Riferimenti in Comune: sig.ra Maria Emma Boero - Tel. 0171 444503 - Coordinamento pedagogico: Ivan Biga

Asilo Nido Comunale a gestione diretta: Nido n. 1 "I girasoli" - Via S. Pellico n. 5 - tel. 0171 692079 - Responsabile: Ivan Biga

Asili Nido Comunali in appalto: Nido n. 2 "Le pratoline" - Via Bruno di Tomaforte n. 19 - tel. 0171 64486 - Responsabile Sodexo Italia S.p.A. Savina Lauro Pastore

Micronido n. 3 "Le primule" - via S. Pellico n. 5 - tel. 0171/634017 - Responsabile Sodexo Italia S.p.A. Chiara Maritini

Micronido n. 4 "Il Paguro" - via Carlo Emanuele III n.6 - tel.0171/682845 - Responsabile Sodexo Italia S.p.A. Sabrina Caia

A.1 - Frequenza "Tempo pieno" -

| DESCRIZIONE | ASILO NIDO N. 1 "I GIRASOLI" | | | P.P. | ASILO NIDO N. 2 "LE PRATOLINE" | | | P.P. | MICRONIDO N. 3 "LE PRIMULE" | | | P.P. | MICRONIDO N. 4 "IL PAGURO" | | | TOTALI | | | | |
|--------------------------|---------------------------------|-------|-------|-------|-----------------------------------|-------|-------|-------|--------------------------------|-------|-------|-------|-------------------------------|-------|-------|--------|--------|--------|--------|-------|
| | o | n | d | | o | n | d | | o | n | d | | o | n | d | o | n | d | o | n |
| POSTI / BAMBINO | | | | 75 | | | | 63 | | | | 24 | | | | | | | | 186 |
| DOMANDE RIGEVUTE | 3 | 2 | 2 | 7 | 5 | 3 | 4 | 12 | 1 | 1 | 1 | 3 | 3 | 0 | 1 | 4 | 12 | 6 | 8 | 26 |
| DIMMISSIONI per: | | | | | | | | | | | | | | | | | | | | |
| Limite di età | 0 | 0 | 0 | 0 | 0 | 0 | 0 | 0 | 0 | 0 | 0 | 0 | 0 | 0 | 0 | 0 | 0 | 0 | 0 | 0 |
| Passaggio a "Part Time" | 0 | 0 | 0 | 0 | 0 | 0 | 0 | 0 | 0 | 0 | 0 | 0 | 0 | 0 | 0 | 0 | 0 | 0 | 0 | 0 |
| Trasferimento | 0 | 0 | 0 | 0 | 0 | 0 | 0 | 0 | 0 | 0 | 0 | 0 | 0 | 0 | 0 | 0 | 0 | 0 | 0 | 0 |
| Altro | 0 | 0 | 0 | 0 | 0 | 0 | 0 | 0 | 0 | 0 | 0 | 0 | 0 | 0 | 0 | 0 | 0 | 0 | 0 | 0 |
| TOTALE DIMISSIONI | 0 | 0 | 0 | 0 | 0 | 0 | 0 | 0 | 0 | 0 | 0 | 0 | 0 | 0 | 0 | 0 | 0 | 0 | 0 | 0 |
| PROPOSTE DI INSERIMENTI | 3 | 3 | 0 | 6 | 1 | 3 | 2 | 6 | 1 | 0 | 0 | 1 | 2 | 0 | 0 | 2 | 7 | 6 | 2 | 15 |
| RINUNCE INSERIMENTO per: | | | | | | | | | | | | | | | | | | | | 0 |
| Costo retta | 0 | 0 | 0 | 0 | 0 | 0 | 0 | 0 | 0 | 0 | 0 | 0 | 0 | 0 | 0 | 0 | 0 | 0 | 0 | 0 |
| Altra sistemazione | 0 | 0 | 0 | 0 | 0 | 0 | 0 | 0 | 0 | 0 | 0 | 0 | 0 | 0 | 0 | 0 | 0 | 0 | 0 | 0 |
| Altri motivi | 0 | 0 | 0 | 0 | 0 | 0 | 0 | 0 | 0 | 0 | 0 | 0 | 0 | 0 | 0 | 0 | 0 | 0 | 0 | 0 |
| TOTALE RINUNCE | 0 | 0 | 0 | 0 | 0 | 0 | 0 | 0 | 0 | 0 | 0 | 0 | 0 | 0 | 0 | 0 | 0 | 0 | 0 | 0 |
| NUOVI INSERIMENTI | 3 | 3 | 0 | 6 | 1 | 3 | 2 | 6 | 1 | 0 | 0 | 1 | 2 | 0 | 0 | 2 | 7 | 6 | 2 | 15 |
| ISCRITTI | 58 | 61 | 61 | 61 | 45 | 48 | 50 | 50 | 19 | 19 | 19 | 19 | 18 | 18 | 18 | 18 | 140 | 132 | 148 | 148 |
| MEDIA PRESENZE | | | | | | | | | | | | | | | | | | | | |
| GIORNALIERE | 49,00 | 47,4 | 51,07 | 49,16 | 39,87 | 39,50 | 42,27 | 40,55 | 16,43 | 16,35 | 17,33 | 16,70 | 13,44 | 13,95 | 13,93 | 118,74 | 118,80 | 124,60 | 120,71 | |
| INDICE % DI UTILIZZO | 65,33 | 69,20 | 68,09 | 65,64 | 63,29 | 62,70 | 67,10 | 64,36 | 68,48 | 68,13 | 72,21 | 68,60 | 58,00 | 58,13 | 58,04 | 57,39 | 63,84 | 63,87 | 68,99 | 64,90 |
| INDICE % DI SATURAZIONE | 77,33 | 81,35 | 81,33 | 81,33 | 71,43 | 76,16 | 79,37 | 79,37 | 79,17 | 79,17 | 79,17 | 79,17 | 75,00 | 75,00 | 75,00 | 75,00 | 75,27 | 71,18 | 78,57 | 79,57 |

A.2 - Frequenza "Part time" -

| DESCRIZIONE | ASILO NIDO N.1 "I GIRASOLI" | | | ASILO NIDO N.2 "LE PRATOLINE" | | | MICRONIDO N.3 "LE PRIMULE" | | | MICRONIDO N.4 "IL PAGURO" | | | TOTALI | | | |
|-------------------------|--------------------------------|--------|--------|----------------------------------|--------|--------|-------------------------------|--------|--------|------------------------------|--------|--------|--------|--------|--------|--------|
| | o | n | d | o | n | d | o | n | d | o | n | d | o | n | d | |
| POSTI / BAMBINO | | | | 10 | | | 8 | | | 4 | | | 4 | | | 26 |
| DOMANDE RICEVUTE | 2 | 0 | 1 | 3 | 0 | 1 | 4 | 0 | 0 | 0 | 0 | 1 | 0 | 0 | 2 | 8 |
| DIMMISSIONI per: | | | | | | | | | | | | | | | | |
| Limite di età | 0 | 0 | 0 | 0 | 0 | 0 | 0 | 0 | 0 | 0 | 0 | 0 | 0 | 0 | 0 | 0 |
| Passaggio a "Full Time" | 0 | 0 | 0 | 0 | 0 | 2 | 2 | 0 | 0 | 0 | 0 | 0 | 0 | 0 | 2 | 2 |
| Trasferimento | 0 | 0 | 0 | 0 | 0 | 0 | 0 | 0 | 0 | 0 | 0 | 0 | 0 | 0 | 0 | 0 |
| Altro | 0 | 0 | 0 | 0 | 1 | 0 | 1 | 0 | 0 | 0 | 0 | 0 | 0 | 1 | 0 | 1 |
| TOTALE DIMISSIONI | 0 | 0 | 0 | 0 | 1 | 0 | 2 | 0 | 0 | 0 | 0 | 0 | 0 | 1 | 0 | 3 |
| PROPOSTE DI INSERIMENTI | 0 | 2 | 0 | 2 | 0 | 2 | 2 | 2 | 0 | 0 | 2 | 0 | 1 | 2 | 5 | 7 |
| RINUNCE | | | | | | | | | | | | | | | | |
| INSERIMENTO per: | | | | | | | | | | | | | | | | |
| Costo retta | 0 | 0 | 0 | 0 | 0 | 0 | 0 | 0 | 0 | 0 | 0 | 0 | 0 | 0 | 0 | 0 |
| Altra sistemazione | 0 | 0 | 0 | 0 | 0 | 0 | 0 | 0 | 0 | 0 | 0 | 0 | 0 | 0 | 0 | 0 |
| Altri motivi | 0 | 0 | 0 | 0 | 0 | 0 | 0 | 0 | 0 | 0 | 0 | 0 | 0 | 0 | 0 | 0 |
| TOTALE RINUNCE | 0 | 0 | 0 | 0 | 0 | 0 | 0 | 0 | 0 | 0 | 0 | 0 | 0 | 0 | 0 | 0 |
| NUOVI INSERIMENTI | 0 | 2 | 0 | 2 | 0 | 2 | 2 | 2 | 0 | 0 | 2 | 0 | 1 | 2 | 5 | 7 |
| ISCRITTI | 13 | 15 | 15 | 15 | 9 | 11 | 9 | 11 | 5 | 5 | 5 | 6 | 6 | 32 | 37 | 37 |
| MEDIA PRESENZE | | | | | | | | | | | | | | | | |
| GIORNALIERE | 10,08 | 11,35 | 12,80 | 11,41 | 6,22 | 10,00 | 5,40 | 7,21 | 3,53 | 3,3 | 3,73 | 3,52 | 4,26 | 4,55 | 3,54 | 28,25 |
| INDICE % DI UTILIZZO | 100,00 | 113,50 | 128,00 | 114,10 | 77,75 | 125,00 | 67,50 | 90,08 | 88,25 | 82,50 | 88,25 | 88,00 | 108,50 | 113,75 | 88,50 | 100,97 |
| INDICE % DI SATURAZIONE | 130,00 | 180,00 | 150,00 | 180,00 | 112,50 | 137,50 | 112,50 | 137,60 | 125,00 | 125,00 | 125,00 | 125,00 | 125,00 | 150,00 | 150,00 | 142,31 |

A.3 - Andamento Generale (Tempo Pieno e Part Time)

| DESCRIZIONE | ASILO NIDO N.1 "I GIRASOLI" | | | ASILO NIDO N.2 "LE PRATOLINE" | | | MICRONIDO N.3 "LE PRIMULE" | | | MICRONIDO N.4 "IL PAGURO" | | | TOTALI | | |
|-------------------------|--------------------------------|-------|-------|----------------------------------|-------|-------|-------------------------------|-------|-------|------------------------------|-------|-------|--------|-------|-------|
| | o | n | d | o | n | d | o | n | d | o | n | d | o | n | d |
| ISCRITTI | 71 | 76 | 76 | 76 | 54 | 59 | 59 | 59 | 24 | 24 | 24 | 24 | 172 | 169 | 183 |
| MEDIA PRESENZE | | | | | | | | | | | | | | | |
| GIORNALIERE | 59,08 | 58,75 | 63,87 | 60,57 | 46,09 | 49,50 | 47,67 | 47,76 | 19,96 | 19,65 | 21,06 | 20,22 | 17,70 | 18,50 | 17,47 |
| INDICE % DI UTILIZZO | 89,51 | 89,12 | 75,14 | 71,25 | 64,82 | 89,72 | 67,14 | 67,26 | 71,28 | 70,18 | 75,21 | 72,23 | 63,21 | 66,07 | 62,39 |
| INDICE % DI SATURAZIONE | 83,63 | 89,41 | 89,41 | 89,41 | 78,06 | 83,10 | 83,10 | 83,10 | 85,71 | 85,71 | 85,71 | 85,71 | 82,14 | 85,71 | 85,71 |

A.4 - Analisi delle domande (Tempo Pieno e Part Time)

| A.4.1-ETA' | F. | M. | TOT. |
|-------------------|-----------|-----------|-------------|
| Da zero a 6 mesi | 8 | 6 | 14 |
| Da 6 a 12 mesi | 1 | 3 | 4 |
| da 13 a 24 mesi | 8 | 4 | 12 |
| 25 mesi e oltre | 2 | 2 | 4 |
| TOTALE | 19 | 15 | 34 |

| A.4.2 - ZONE DI RESIDENZA | COMPONENTI NUCLEO FAMILIARE | | | | TOT. |
|----------------------------------|------------------------------------|-----------|----------|--------------|-------------|
| | 2 | 3 | 4 | >4 | |
| Centro storico | 2 | 4 | 1 | 1 | 8 |
| Centro città | 1 | 4 | 2 | 1 | 8 |
| Zona sud | 3 | 5 | 3 | 1 | 12 |
| Oltre Gesso | 0 | 1 | 0 | 1 | 2 |
| Oltre Stura | 0 | 0 | 1 | 0 | 1 |
| Altri Comuni | 1 | 1 | 0 | 1 | 3 |
| TOTALE | 7 | 15 | 7 | 5 | 34 |

A - MICRO ASILO NIDO AZIENDA OSPEDALIERA S. CROCE

Micronido Aziendale n. 5 "Tataclò" - via Borgiovanini, 20 - Responsabile: Chiapella Antonello ASD S. Croce e Carte
 Coordinamento pedagogico Ivan Biga

A. 1 frequenza a "Tempo pieno" -

| DESCRIZIONE | MICRONIDO N. 5 "TATACLO" | | | Tot |
|----------------------------|--------------------------|----------|----------|----------|
| | o | n | d | |
| POSTI / BAMBINO | | | | 20 |
| DOMANDE RICEVUTE | 1 | 0 | 1 | 2 |
| DIMENSIONI per: | | | | |
| Limite di età | 0 | 0 | 0 | 0 |
| Passaggio a "Part Time" | 0 | 0 | 0 | 0 |
| Trasferimento | 0 | 0 | 0 | 0 |
| Altro | 0 | 0 | 0 | 0 |
| TOTALE DIMISSIONI | 0 | 0 | 0 | 0 |
| PROPOSTE DI INSERIMENTO | 1 | 1 | 0 | 2 |
| RINUNCE INSERIMENTO per: | | | | |
| Costo retta | 0 | 0 | 0 | 0 |
| Altra sistemazione | 0 | 0 | 0 | 0 |
| Altri motivi | 0 | 0 | 0 | 0 |
| TOTALE RINUNCE | 0 | 0 | 0 | 0 |
| NUOVI INSERIMENTI | 0 | 1 | 0 | 1 |
| ISCRITTI | 17 | 18 | 18 | 18,00 |
| MEDIA PRESENZE GIORNALIERE | 16,17 | 15 | 16,56 | 15,91 |
| INDICE % DI UTILIZZO | 80,86 | 75,00 | 82,80 | 79,55 |
| INDICE % DI SATURAZIONE | 86,00 | 90,00 | 90,00 | 90,00 |

A.2 - Frequenza "Part time" -

| DESCRIZIONE | MICRONIDO N. 5 "TATACLO" | | | TOT. |
|----------------------------|--------------------------|--------|--------|--------|
| | o | n | d | |
| POSTI / BAMBINO | | | | 4 |
| DOMANDE/RICEVUTE | 0 | 0 | 0 | 0 |
| DIMENSIONI per: | | | | 0 |
| Limite di età | 0 | 0 | 0 | 0 |
| Passaggio a "Full Time" | 0 | 0 | 0 | 0 |
| Trasferimento | 0 | 0 | 0 | 0 |
| Altro | 0 | 0 | 0 | 0 |
| TOTALE DIMISSIONI | 0 | 0 | 0 | 0 |
| PROPOSTE DI INSERIMENTO | 0 | 1 | 0 | 1 |
| RINUNCE INSERIMENTO per: | | | | 0 |
| Costo retta | 0 | 0 | 0 | 0 |
| Altra sistemazione | 0 | 0 | 0 | 0 |
| Altri motivi | 0 | 0 | 0 | 0 |
| TOTALE RINUNCE | 0 | 0 | 0 | 0 |
| NUOVI INSERIMENTI | 0 | 1 | 0 | 1 |
| ISCRITTI | 5 | 6 | 6 | 6,00 |
| MEDIA PRESENZE GIORNALIERE | 3,30 | 3,85 | 4,94 | 4,03 |
| INDICE % DI UTILIZZO | 82,50 | 96,25 | 123,50 | 100,75 |
| INDICE % DI SATURAZIONE | 125,00 | 150,00 | 150,00 | 150,00 |

A.3 - Andamento Generale (Tempo Pieno e Part Time)

| DESCRIZIONE | MICRONIDO N. 5 "TATACLO" | | | TOT. |
|----------------------------|--------------------------|--------|--------|--------|
| | o | n | d | |
| ISCRITTI | 22,00 | 24,00 | 24,00 | 24,00 |
| MEDIA PRESENZE GIORNALIERE | 19,47 | 18,85 | 21,50 | 19,94 |
| INDICE % DI UTILIZZO | 81,43 | 78,54 | 89,58 | 83,08 |
| INDICE % DI SATURAZIONE | 91,67 | 100,00 | 100,00 | 100,00 |

B — RISTORAZIONE SCOLASTICA

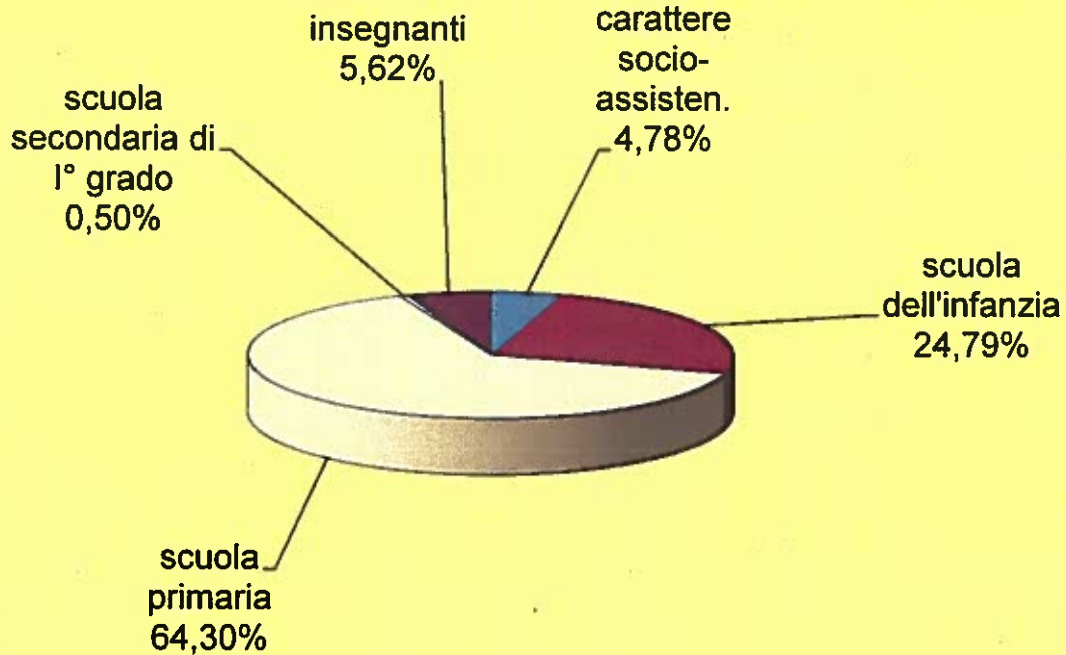
Centro Cottura - Via Tetto Garrone n 11 - fraz. S. Defendente Cervasca (CN) tel. 0171 857310 - Responsabile S r l MARKAS Service Sig. Fabiani Danilo - Lubatti Manuela

Riferimento in Comune Sig.ra Annamaria Viara, Via Roma n. 2 - tel. 0171/444 446

| SCUOLE | PASTI EROGATI | | | | MEDIA GIORNALIERA | | | |
|---|---------------|---------------|---------------|----------------|-------------------|-----------------|-----------------|-----------------|
| | ottobre | novembre | dicembre | Totale | ottobre | novembre | dicembre | Totale |
| B.1 - Scuole dell'infanzia statali | | | | | | | | |
| VIA XXVIII APRILE - RUATTA (2) | 1.437 | 1.279 | 1.003 | 3.719 | 62,48 | 63,95 | 66,87 | 64,12 |
| VIA NEGRELLI - G. GHIGLIANO - (2) | 1.743 | 1.589 | 1.160 | 4.492 | 75,78 | 79,45 | 77,33 | 77,45 |
| VIA S. ARNAUD (2) | 1.260 | 1.098 | 787 | 3.145 | 54,78 | 54,90 | 52,47 | 54,22 |
| VIA T. D. ROSSO - FILLIA (2) | 1.238 | 1.048 | 764 | 3.050 | 53,83 | 52,40 | 50,93 | 52,59 |
| VIA ROSTAGNI (2) | 1.136 | 952 | 731 | 2.819 | 49,39 | 47,60 | 48,73 | 48,60 |
| FRAZ BOMBONINA (3) | 571 | 526 | 411 | 1.508 | 24,83 | 26,30 | 27,40 | 26,00 |
| FRAZ. CONFRERIA (2) | 798 | 739 | 506 | 2.043 | 34,70 | 36,95 | 33,73 | 35,22 |
| FRAZ. CERIALDO (2) | 632 | 565 | 414 | 1.611 | 27,48 | 28,25 | 27,60 | 27,78 |
| FRAZ. RONCHI (2) | 547 | 451 | 352 | 1.350 | 23,78 | 22,55 | 23,47 | 23,28 |
| TETTO CANALE (2) | 726 | 641 | 420 | 1.787 | 31,57 | 32,05 | 28,00 | 30,81 |
| SUB TOTALE | 10.088 | 8.888 | 6.548 | 25.524 | 438,61 | 444,40 | 436,53 | 440,07 |
| B.2 - Scuole primarie statali | | | | | | | | |
| TETTO CANALE (4) | 247 | 198 | 146 | 591 | 10,74 | 9,90 | 9,73 | 10,19 |
| C SO G. FERRARIS (Einaudi) (2) | 6.418 | 5.439 | 3.912 | 15.769 | 279,04 | 271,95 | 260,80 | 271,88 |
| C SO SOLERI - P. GARELLI (2) | 5.916 | 4.970 | 3.632 | 14.518 | 257,22 | 248,50 | 242,13 | 250,31 |
| VIALE ANGELI (2) | 4.687 | 3.991 | 2.919 | 11.597 | 203,78 | 199,55 | 194,60 | 199,95 |
| LARGO P. BELLINO (S. Paolo) (2) | 2.917 | 2.495 | 1.841 | 7.253 | 126,83 | 124,75 | 122,73 | 125,05 |
| BORGO S. GIUSEPPE (Gesso) (4) | 982 | 806 | 600 | 2.388 | 42,70 | 40,30 | 40,00 | 41,17 |
| S. ROCCO (7) | 1.304 | 1.040 | 782 | 3.126 | 56,70 | 52,00 | 52,13 | 53,90 |
| CONFRERIA (4) | 396 | 381 | 267 | 1.044 | 17,22 | 19,05 | 17,80 | 18,00 |
| MAD. DELL'OLMO (3) | 2.944 | 2.541 | 1.895 | 7.380 | 128,00 | 127,05 | 126,33 | 127,24 |
| MAD. DELLE GRAZIE (5) | 602 | 498 | 369 | 1.469 | 26,17 | 24,90 | 24,60 | 25,33 |
| PASSATORE | 183 | 159 | 118 | 460 | 7,96 | 7,95 | 7,87 | 7,93 |
| BOMBONINA (7) | 237 | 209 | 155 | 601 | 10,30 | 10,45 | 10,33 | 10,36 |
| SUB TOTALE | 26.833 | 22.727 | 16.636 | 66.196 | 1.166,65 | 1.136,35 | 1.109,07 | 1.141,31 |
| B.3 - Scuole secondarie di primo grado statali | | | | | | | | |
| BERSEZIO (5) | 0 | 0 | 0 | 0 | 0,00 | 0,00 | 0,00 | 0,00 |
| MAD. DELL'OLMO (6) | 217 | 170 | 130 | 517 | 9,43 | 8,50 | 8,67 | 8,91 |
| SOBRERO (5) | 0 | 0 | 0 | 0 | 0,00 | 0,00 | 0,00 | 0,00 |
| BARBAROUX (7) | 0 | 0 | 0 | 0 | 0,00 | 0,00 | 0,00 | 0,00 |
| SUB TOTALE | 217 | 170 | 130 | 517 | 9,43 | 8,50 | 8,67 | 8,91 |
| B.4 - Pasti insegnanti a carico Stato | | | | | | | | |
| 1° CIRCOLO | 508 | 437 | 311 | 1.256 | 22,09 | 21,85 | 20,73 | 21,66 |
| 2° CIRCOLO | 448 | 396 | 267 | 1.111 | 19,48 | 19,80 | 17,80 | 19,16 |
| 3° CIRCOLO | 804 | 688 | 506 | 1.998 | 34,96 | 34,40 | 33,73 | 34,45 |
| ISTITUTO COMPRESIVO | 237 | 199 | 150 | 586 | 10,30 | 9,95 | 10,00 | 10,10 |
| EINAUDI (elementari) | 327 | 280 | 208 | 815 | 14,22 | 14,00 | 13,87 | 14,05 |
| MAD. OLMO media (5) | 15 | 7 | 0 | 22 | 0,65 | 0,35 | 0,00 | 0,38 |
| SUB TOTALE | 2.339 | 2.007 | 1.442 | 5.788 | 101,70 | 100,35 | 96,13 | 99,79 |
| B.5 - Altri | | | | | | | | |
| Pasti a carattere socio-assistenziale (2) | 1.639 | 1.631 | 1.647 | 4.917 | 52,87 | 54,37 | 53,13 | 53,45 |
| SUB TOTALE | 1.639 | 1.631 | 1.647 | 4.917 | 52,87 | 54,37 | 53,13 | 53,45 |
| B - TOTALE | 41.116 | 35.423 | 26.403 | 102.942 | 1.769,26 | 1.743,97 | 1.703,53 | 1.743,53 |

(2) funzionante quale "Refettorio" dal 15/09/1997- (3) funzionante quale "Refettorio" dal 15/09/1998 - (4) funzionante quale "Refettorio" da ottobre 2001- (5) funzionante quale "Refettorio" dal 14/04/2004 - (6) funzionante quale "Refettorio" da settembre 2004 funzionante quale "Refettorio" da settembre 2012

pasti erogati: ottobre, novembre, dicembre



B. 6 — Incidenza alunni iscritti mensa anno scolastico 2019/2020

| | Scuola dell'infanzia | Scuola primaria | Scuola secondaria | tot. |
|--|----------------------|-----------------|-------------------|-------|
| | IV° trimestre | IV° trimestre | IV° trimestre | |
| Alunni iscritti nei plessi ove è presente il servizio di ristorazione | 633 | 2.497 | 1.546 | 4.676 |
| Alunni iscritti al servizio di ristorazione | 582 | 1.733 | 23 | 2.338 |
| % bambini frequentanti la mensa | 91,94 | 69,40 | 1,49 | |

iscritti mensa 2019-2020

| Scuola dell'infanzia | | | |
|-----------------------------|------------------------------------|----------------|---------------|
| Fascia | Modalità agevolazione | Tariffa | Utenti |
| esenti | handicap | esente | 19 |
| fascia 1 | Isee non superiore a € 9.500,00 | € 1,25 | 193 |
| fascia 2 | Isee tra € 9.501,01 - € 12.500,01 | € 3,90 | 20 |
| fascia 2 F | Isee tra € 9.501,01 - € 12.500,01 | € 3,50 | 16 |
| fascia 3 | Isee tra € 12.500,01 - € 16.500,01 | € 4,20 | 13 |
| fascia 3 F | Isee tra € 12.500,01 - € 16.500,01 | € 3,75 | 13 |
| fascia 4 | Isee tra € 16.500,01 - € 22.000,01 | € 4,30 | 11 |
| fascia 4 F | Isee tra € 16.500,01 - € 22.000,01 | € 3,85 | 8 |
| fascia 5 | Isee superiore a € 22.000,01 | € 4,90 | 158 |
| fascia 5 F | Isee superiore a € 22.000,01 | € 4,45 | 88 |
| Tot. | | | 539 |

| Scuola primaria | | | |
|------------------------|------------------------------------|----------------|---------------|
| Fascia | Modalità agevolazione | Tariffa | Utenti |
| esenti | handicap | esente | 57 |
| fascia 1 | Isee non superiore a € 9.500,00 | € 1,25 | 387 |
| fascia 2 | Isee tra € 9.501,01 - € 12.500,01 | € 4,10 | 28 |
| fascia 2 F | Isee tra € 9.501,01 - € 12.500,01 | € 3,70 | 28 |
| fascia 3 | Isee tra € 12.500,01 - € 16.500,01 | € 4,60 | 31 |
| fascia 3 F | Isee tra € 12.500,01 - € 16.500,01 | € 4,05 | 24 |
| fascia 4 | Isee tra € 16.500,01 - € 22.000,01 | € 4,70 | 12 |
| fascia 4 F | Isee tra € 16.500,01 - € 22.000,01 | € 4,15 | 16 |
| fascia 5 | Isee superiore a € 22.000,01 | € 5,10 | 667 |
| fascia 5 F | Isee superiore a € 22.000,01 | € 4,55 | 356 |
| tot. | | | 1.606 |

| Scuola secondaria | | | |
|--------------------------|------------------------------------|----------------|---------------|
| Fascia | Modalità agevolazione | Tariffa | Utenti |
| esenti | handicap | esente | - |
| fascia 1 | Isee non superiore a € 9.500,00 | € 1,25 | 3 |
| fascia 2 | Isee tra € 9.501,01 - € 12.500,01 | € 4,50 | - |
| fascia 2 F | Isee tra € 9.501,01 - € 12.500,01 | € 4,00 | - |
| fascia 3 | Isee tra € 12.500,01 - € 16.500,01 | € 5,00 | - |
| fascia 3 F | Isee tra € 12.500,01 - € 16.500,01 | € 4,45 | - |
| fascia 4 | Isee tra € 16.500,01 - € 22.000,01 | € 5,10 | 1 |
| fascia 4 F | Isee tra € 16.500,01 - € 22.000,01 | € 4,55 | - |
| fascia 5 | Isee superiore a € 22.000,01 | € 4,75 | 12 |
| fascia 5 F | Isee superiore a € 22.000,01 | € 4,75 | 5 |
| tot. | | | 21 |
| | | tot. | 2.166 |

| | | |
|-----------------------------------|------|--------------|
| Non residenti nel Comune di Cuneo | 5,30 | 172 |
| Totale generale | | 2.338 |

C. 1 — D.lgs 28/12/2000 n. 274 - Applicazione pena del lavoro di pubblica utilità

Riferimento in Comune: Sig. Bramardo Lois Via Roma n.2 - Tel. 0171 444461

| | gennaio | febbraio | marzo | aprile | maggio | giugno | luglio | agosto | settembre | ottobre | novembre | dicembre |
|-----------------------------|---------|----------|-------|--------|--------|--------|--------|--------|-----------|---------|----------|----------|
| Nuovi inserimenti | 1 | 3 | 0 | 2 | 2 | 2 | 0 | 0 | 1 | 2 | 2 | 0 |
| Inserimenti in corso | 3 | 3 | 3 | 1 | 4 | 4 | 5 | 5 | 3 | 4 | 5 | 6 |
| Inserimenti cessati | 2 | 2 | 3 | 3 | 1 | 2 | 2 | 0 | 2 | 1 | 1 | 0 |
| Inserimenti n. giornate (*) | 29 | 32 | 27 | 22 | 36 | 65 | 32 | 15 | 22 | 21 | 23 | 21 |

| Gennaio 2019 | | Lavori Pubblici Cimitero | Cultura Museo | Cultura Biblioteca | Settore Socio Educativo | Elettore | Attività Produttive | Totale |
|-----------------------|--|--------------------------|---------------|--------------------|-------------------------|----------|---------------------|--------|
| (*) presso gli uffici | | 3 | 1 | 1 | 0 | 2 | 0 | 7 |
| n. persone inserite | | 14 | 1 | 4 | 0 | 10 | 0 | 29 |

| Febbraio 2019 | | Lavori Pubblici Cimitero | Cultura Museo | Cultura Biblioteca | Settore Socio Educativo | Elettore | Attività Produttive | Totale |
|-----------------------|--|--------------------------|---------------|--------------------|-------------------------|----------|---------------------|--------|
| (*) presso gli uffici | | 3 | 2 | 0 | 0 | 3 | 0 | 8 |
| n. persone inserite | | 11 | 6 | 0 | 0 | 15 | 0 | 32 |

| Marzo 2019 | | Lavori Pubblici Cimitero | Cultura Museo | Cultura Biblioteca | Settore Socio Educativo | Elettore | Attività Produttive | Totale |
|-----------------------|--|--------------------------|---------------|--------------------|-------------------------|----------|---------------------|--------|
| (*) presso gli uffici | | 3 | 1 | 0 | 0 | 2 | 0 | 6 |
| n. persone inserite | | 7 | 5 | 0 | 0 | 15 | 0 | 27 |

| Aprile 2019 | | | | | | | | | |
|------------------------|--------------------------|---------------|---------------------|-------------------------|----------|---------------------|--------|--|--|
| (*) presso gli uffici | Lavori Pubblici Cimitero | Cultura Museo | Cultura Bibliotec a | Settore Socio Educativo | Elettore | Attività Produttive | Totale | | |
| n. persone inserite | 2 | 2 | 0 | 0 | 1 | 1 | 6 | | |
| n. giornate lavorative | 12 | 5 | 0 | 0 | 1 | 4 | 22 | | |
| Maggio 2019 | | | | | | | | | |
| (*) presso gli uffici | Lavori Pubblici Cimitero | Cultura Museo | Cultura Bibliotec a | Settore Socio Educativo | Elettore | Attività Produttive | Totale | | |
| n. persone inserite | 1 | 3 | 0 | 0 | 1 | 2 | 7 | | |
| n. giornate lavorative | 11 | 11 | 0 | 0 | 3 | 11 | 36 | | |
| Giugno 2019 | | | | | | | | | |
| (*) presso gli uffici | Lavori Pubblici Cimitero | Cultura Museo | Cultura Bibliotec a | Settore Socio Educativo | Elettore | Attività Produttive | Totale | | |
| n. persone inserite | 2 | 2 | 1 | 0 | 1 | 2 | 8 | | |
| n. giornate lavorative | 17 | 15 | 5 | 0 | 20 | 8 | 65 | | |
| Luglio 2019 | | | | | | | | | |
| (*) presso gli uffici | Lavori Pubblici Cimitero | Cultura Museo | Cultura Bibliotec a | Settore Socio Educativo | Elettore | Attività Produttive | Totale | | |
| n. persone inserite | 1 | 2 | 2 | 0 | 1 | 1 | 7 | | |
| n. giornate Lavorative | 4 | 8 | 12 | 0 | 6 | 2 | 32 | | |
| Agosto 2019 | | | | | | | | | |
| (*) presso gli uffici | Lavori Pubblici Cimitero | Cultura Museo | Cultura Bibliotec a | Settore Socio Educativo | Elettore | Attività Produttive | Totale | | |
| n. persone inserite | 1 | 2 | 1 | 0 | 0 | 1 | 5 | | |
| n. giornate lavorative | 2 | 9 | 2 | 0 | 0 | 2 | 15 | | |

| Settembre 2019 | | | | | | | | | |
|------------------------|--------------------------|---------------|--------------------|-------------------------|------------|---------------------|--------|--|--|
| (*) presso gli uffici | | | | | | | | | |
| | Lavori Pubblici Cimitero | Cultura Museo | Cultura Biblioteca | Settore Socio Educativo | Elettorale | Attività Produttive | Totale | | |
| n. persone inserite | 2 | 2 | 1 | 0 | 0 | 1 | 6 | | |
| n. giornate lavorative | 8 | 8 | 2 | 0 | 0 | 4 | 22 | | |
| Ottobre 2019 | | | | | | | | | |
| (*) presso gli uffici | | | | | | | | | |
| | Lavori Pubblici Cimitero | Cultura Museo | Cultura Biblioteca | Settore Socio Educativo | Elettorale | Attività Produttive | Totale | | |
| n. persone inserite | 2 | 4 | 0 | 0 | 0 | 0 | 6 | | |
| n. giornate lavorative | 8 | 13 | 0 | 0 | 0 | 0 | 21 | | |
| Novembre 2019 | | | | | | | | | |
| (*) presso gli uffici | | | | | | | | | |
| | Lavori Pubblici Cimitero | Cultura Museo | Cultura Biblioteca | Settore Socio Educativo | Elettorale | Attività Produttive | Totale | | |
| n. persone inserite | 2 | 3 | 0 | 0 | 2 | 0 | 7 | | |
| n. giornate lavorative | 5 | 12 | 0 | 0 | 6 | 0 | 23 | | |
| Dicembre 2019 | | | | | | | | | |
| (*) presso gli uffici | | | | | | | | | |
| | Lavori Pubblici Cimitero | Cultura Museo | Cultura Biblioteca | Settore Socio Educativo | Elettorale | Attività Produttive | Totale | | |
| n. persone inserite | 2 | 3 | 0 | 0 | 1 | 0 | 6 | | |
| n. giornate lavorative | 5 | 11 | 0 | 0 | 5 | 0 | 21 | | |

D — INTERVENTI A FAVORE DELLE FAMIGLIE

Riferimento in Comune: Pellegrino Rosanna - Agamennone Clelia - Lovera Lombardo Mirella tel.444 512 /444 542/444 451

Cofano Gianmarco 0171/444506 - Marino Paola 0171 444510

| D. 1 - I.S.E.E. | ottobre | novembre | dicembre | Totale |
|---|---------|----------|----------|--------|
| Dichiarazioni Sostitutive Uniche (D.S.U.) | 41 | 16 | 9 | 66 |

| | | | Totale |
|--|--|--------------------|--------|
| D. 2 - Assegno a sostegno del nucleo familiare [art. 65 L.23/12/1998, n. 448 e s.m.i.] | | domande presentate | 19 |
| | | domande accolte | 18 |

| | | | |
|---|--|--------------------|----|
| D. 3 - Assegno per maternità [art. 66 L. 23/12/1998, n. 448 s.m.i.] | | domande presentate | 12 |
| | | domande accolte | 12 |

| D. 4 - Rimborso spese sanitarie | | | | | | |
|-------------------------------------|-----------|-----------|-----------|-----------|-----------|-----------|
| | anno 2014 | anno 2015 | anno 2016 | anno 2017 | anno 2018 | anno 2019 |
| Domande per rimborsi emessi/persone | 15 | 16 | 2 | 18 | 10 | 6 |
| Totale spesa € | 1.015,45 | 823,15 | 200 | 1.327,62 | 785 | 386,90 |

| D. 5 - Bonus Energia Elettrica, Gas e Bonus Idrico (Del. Dell'Autorità per l'energia elettrica e il gas ARG/elt 117/08 e s.m.i.) pari o inferiore a € 8.107,50 | | | | | |
|--|--------------|--|---------------------------|-----|--------|
| | | | ottobre-novembre-dicembre | | |
| | Disagio fis. | Famiglie numerose (ISEE < € 20.000,00) | | | Totale |
| - bonus energia elettrica: nuovi e rinnovi (ARG 117/08) | 1 | 17 | | 159 | 177 |
| - bonus energia gas: nuovi e rinnovi (arg. 117/08) | | | | 149 | 149 |
| - bonus idrico: nuovi e rinnovi (delibera 8.9.7/2017/R/IDR) | | | | 133 | 133 |

| D. 6 - Bando Emergenza Casa | ottobre | novembre | dicembre | Totale |
|--|---------|----------|----------|--------|
| - Bando Emergenza Casa 8 (misura 1/a - prevenzione situazione di sfratto) domande pervenute | 0 | 0 | 0 | 0 |
| | ottobre | novembre | dicembre | Totale |
| - Interventi Misure Regionali casa ASLO (Agenzia Sociale per la Locazione) (domande pervenute) | 2 | 1 | 1 | 4 |
| - Morosità incolpevole (domande pervenute) | 0 | 0 | 0 | 0 |

| D. 7 - Buoni taxi [Deliberazione Giunta Comunale del 28/12/2010 n. 362] | | | | |
|---|---------|----------|----------|--------|
| | ottobre | novembre | dicembre | Totale |
| domande presentate | 0 | 0 | 0 | 0 |
| domande accolte | 0 | 0 | 0 | 0 |

| D. 8 - Contrassegno parcheggi invalidi D.L. del 30/04/1992 (art. 188 C.d.s.) e D.P.R. n. A90 del 24/07/1996 | | | | |
|--|----------------|-----------------|-----------------|---------------|
| | ottobre | novembre | dicembre | totale |
| Contrassegni rilasciati per 6 mesi | | | | |
| domande pervenute in rinnovo | 0 | 0 | 0 | 0 |
| domande nuove | 0 | 3 | 1 | 4 |
| domande cancellate | 0 | 0 | 0 | 0 |
| domande accolte | | | | 4 |
| Contrassegni rilasciati per 8 mesi | | | | |
| domande pervenute in rinnovo | 0 | 0 | 0 | 0 |
| domande nuove | 0 | 1 | 0 | 1 |
| domande cancellate | 0 | 0 | 0 | 0 |
| domande accolte | | | | 1 |
| Contrassegni rilasciati per 1 anno | | | | |
| domande pervenute in rinnovo | 0 | 0 | 0 | 0 |
| domande nuove | 5 | 1 | 9 | 15 |
| domande cancellate | 0 | 0 | 0 | 0 |
| domande accolte | | | | 15 |
| Contrassegni rilasciati per 3 mesi | | | | |
| domande pervenute in rinnovo | 0 | 0 | 0 | 0 |
| domande nuove | 0 | 0 | 3 | 3 |
| domande cancellate | 0 | 0 | 0 | 0 |
| domande accolte | | | | 3 |
| Contrassegni rilasciati 1 anno e 6 mesi | | | | |
| domande pervenute in rinnovo | 0 | 0 | 0 | 0 |
| domande nuove | 0 | 1 | 0 | 1 |
| domande cancellate | 0 | 0 | 0 | 0 |
| domande accolte | | | | 1 |
| Contrassegni rilasciati per 22 mesi | | | | |
| domande pervenute in rinnovo | 0 | 0 | 0 | 0 |
| domande nuove | 0 | 0 | 0 | 0 |
| domande cancellate | 0 | 0 | 0 | 0 |
| domande accolte | | | | 0 |
| Contrassegni rilasciati per 2 anni | | | | |
| domande pervenute in rinnovo | 0 | 0 | 0 | 0 |
| domande nuove | 2 | 1 | 0 | 3 |
| domande cancellate | 0 | 1 | 0 | 1 |
| domande accolte | | | | 3 |
| Contrassegni rilasciati per 3 anni | | | | |
| domande pervenute in rinnovo | 0 | 0 | 0 | 0 |
| domande nuove | 1 | 0 | 0 | 1 |
| domande cancellate | 0 | 0 | 0 | 0 |
| domande accolte | | | | 1 |
| Contrassegni rilasciati per 4 anni | | | | |
| domande pervenute in rinnovo | 0 | 0 | 0 | 0 |
| domande nuove | 0 | 0 | 0 | 0 |
| domande cancellate | 1 | 0 | 0 | 1 |
| domande accolte | | | | 0 |
| Contrassegni rilasciati per 5 anni | | | | |
| domande pervenute in rinnovo | 5 | 4 | 11 | 20 |
| domande nuove | 14 | 8 | 5 | 27 |
| domande cancellate | 4 | 5 | 5 | 14 |
| domande accolte | | | | 47 |
| Permessi per manifestazione varie diversamente abili (temporanei) | 0 | 0 | 0 | 0 |
| Totale domande nuove + rinnovi | | | | 75 |
| Totale domande nuove | | | | 55 |
| Totale domande pervenute in rinnovo | | | | 20 |
| Totale domande cancellate | | | | 16 |
| Tesserini in corso di validità al 30/12/2019 | | | | 1102 |
| Diniego ASL | | | | 0 |

E — Centro Migranti

Via S. Maria 9 Cuneo — Responsabile Sociale Cooperativa "L'Arca" S.p.a. Maria Carla Bono - tel. 0171 692506

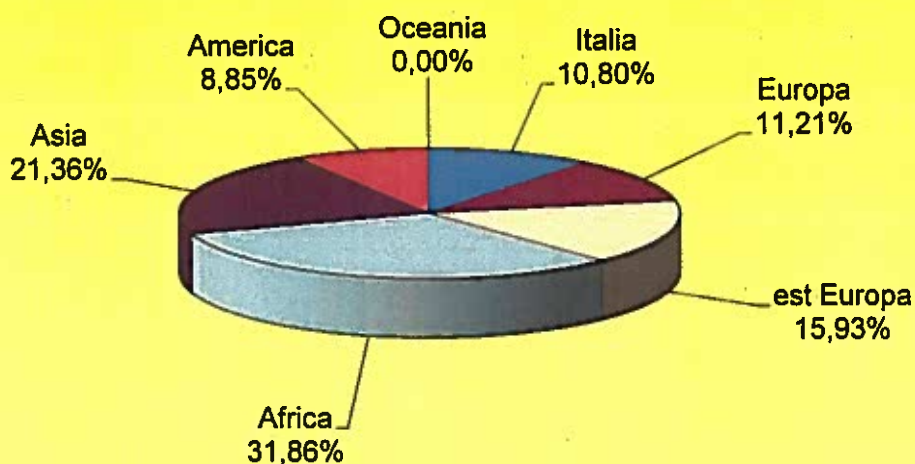
E. - Accessi

| E. 1. 1 - Residenza | ottobre | novembre | dicembre | Totale |
|-------------------------------------|------------|------------|------------|--------------|
| Residenti nel Comune | 200 | 289 | 112 | 601 |
| Residenti in altri Comuni Asl 15 | 120 | 220 | 123 | 463 |
| Residenti in altri Comuni Provincia | 198 | 150 | 121 | 469 |
| Residenti in altri Comuni | 53 | 64 | 45 | 162 |
| Totale | 571 | 723 | 401 | 1.695 |

| E. 1. 2 - Nazionalità | ottobre | novembre | dicembre | Totale |
|-----------------------|------------|------------|------------|--------------|
| Italia | 59 | 79 | 45 | 183 |
| Europa | 67 | 71 | 52 | 190 |
| est Europa | 89 | 103 | 78 | 270 |
| Africa | 197 | 241 | 102 | 540 |
| Asia | 112 | 172 | 78 | 362 |
| America | 47 | 57 | 46 | 150 |
| Oceania | 0 | 0 | 0 | 0 |
| Totale | 571 | 723 | 401 | 1.695 |

| | | |
|-----------------------------|--|--------------|
| Media giornaliera accessi % | | 31,39 |
|-----------------------------|--|--------------|

Accessi al Centro Migranti: nazionalità



E. 2 - Informazioni telefoniche

| E. 2.1 - Residenza | ottobre | novembre | dicembre | Totale |
|-------------------------------------|----------------|-----------------|-----------------|---------------|
| Residenti nel Comune | 121 | 110 | 112 | 343 |
| Residenti in altri Comuni Asl 15 | 165 | 157 | 145 | 467 |
| Residenti in altri Comuni Provincia | 144 | 101 | 121 | 366 |
| Residenti in altri Comuni | 71 | 90 | 114 | 275 |
| Non individuabili | 303 | 206 | 308 | 817 |
| Totale | 804 | 664 | 800 | 2.268 |

| | | | | |
|--------------------------------------|--------------|--------------|--------------|--------------|
| Totali (accessi + telefonate) | 1.375 | 1.387 | 1.201 | 3.963 |
|--------------------------------------|--------------|--------------|--------------|--------------|

E. 3 - Aree di intervento

| | |
|-----|------------------------------|
| 31% | "sportello informativo" |
| 25% | "rinnovi e ricongiungimenti" |
| 25% | "cittadinanze" |
| 16% | "pratiche Questura" |
| 3% | "iscrizione corsi di lingua" |

E. 4 - Progetto permessi di soggiorno (8)

| | Moduli compilati |
|-----------------------|-------------------------|
| Carta di soggiorno | 57 |
| Permesso di soggiorno | 253 |
| Totale accessi | 310 |

(8) Compilazione della modulistica relativa alla nuova procedura di rilascio/rinnovo dei Permessi e delle Carte di Soggiorno a cura del Centro Migranti in collaborazione con la Prefettura a partire dall' 11 dicembre 2006

F — CENTRI INCONTRO COMUNALI PER ANZIANI

Riferimento in Comune: Sig.ra Raffaella Rigoni Via Roma n.2 - Tel. 0171 444450

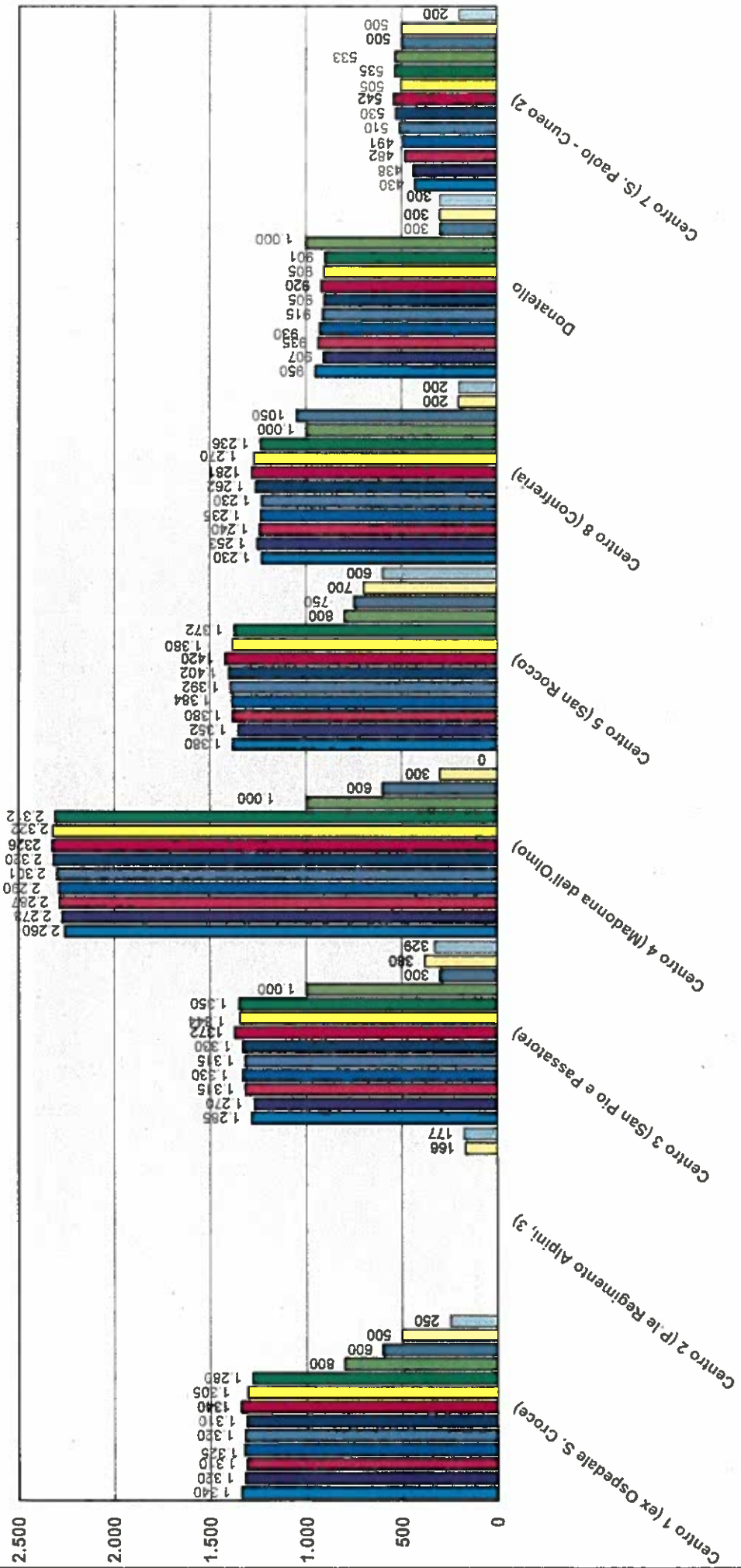
| Ubicazione Centro | nuovi iscritti | totale iscritti | data attivazione servizio a carattere infermieristico |
|---|----------------|-----------------|---|
| Centro n. 1 Via Fr.lli Vaschetto 10 | 165 | 165 | 16/02/2004 |
| Centro n. 2 P.zza 2° Rgl. Alpini 3 | 41 | 46 | 04/04/2007 |
| Centro n. 3 Via M. L. Alessi 18 - S. Pio | 47 | 47 | 12/06/2003 |
| Centro n. 4 Via Crissolo 9 - Mad. Olmo | 124 | 124 | 09/02/2004 |
| Centro n. 5 Via Demonte 16 - S. Rocco C. | 95 | 95 | 31/03/2003 |
| Centro n. 6 Via Lesegno - B go S. Giuseppe | 56 | 56 | |
| Centro n. 7 Via L. Teresio Cavallo 47 | 142 | 142 | 22/10/2007 |
| Centro n. 8 Via V. Maira 144 - Confrenia | 143 | 143 | 18/11/2002 |
| TOTALE ISCRITTI | 813 | 818 | |

| Frequenza al servizio a carattere infermieristico * | 2009 | 2010 | 2011 | 2012 | 2013 | 2014 | 2015 | 2016 | 2017 | 2018 | 2019 | | |
|---|--------------|--------------|--------------|--------------|--------------|--------------|--------------|--------------|--------------|--------------|--------------|--------------|--------------|
| Centri d'incontro Comunali | 2007 | 2008 | 2009 | 2010 | 2011 | 2012 | 2013 | 2014 | 2015 | 2016 | 2017 | 2018 | 2019 |
| Centro 1 (ex Ospedale S. Croce) | 1.340 | 1.320 | 1.310 | 1.325 | 1.320 | 1.310 | 1.340 | 1.305 | 1.280 | 800 | 600 | 500 | 250 |
| Centro 2 (P.le Regimento Alpini, 3) | | | | | | | | | | | | 166 | 177 |
| Centro 3 (San Pio e Passatore) | 1.285 | 1.270 | 1.315 | 1.330 | 1.315 | 1.330 | 1.372 | 1.344 | 1.350 | 1.000 | 300 | 380 | 329 |
| Centro 4 (Madonna dell'Olmo) | 2.260 | 2.273 | 2.287 | 2.290 | 2.301 | 2.320 | 2.326 | 2.322 | 2.312 | 1.000 | 600 | 300 | 0 |
| Centro 5 (San Rocco) | 1.380 | 1.352 | 1.380 | 1.384 | 1.392 | 1.402 | 1.420 | 1.380 | 1.372 | 800 | 750 | 700 | 600 |
| Centro 8 (Confrenia) | 1.230 | 1.253 | 1.240 | 1.235 | 1.230 | 1.262 | 1.281 | 1.270 | 1.236 | 1.000 | 1.050 | 200 | 200 |
| Donatello | 950 | 907 | 935 | 930 | 915 | 905 | 920 | 905 | 901 | 1.000 | 300 | 300 | 300 |
| Centro 7 (S. Paolo - Cuneo 2) | 430 | 438 | 482 | 491 | 510 | 530 | 542 | 505 | 535 | 533 | 500 | 500 | 200 |
| Totale | 8.875 | 8.813 | 8.949 | 8.985 | 8.983 | 9.059 | 9.201 | 9.031 | 8.986 | 6.133 | 4.100 | 3.046 | 2.056 |

* Dati comunicati dalle Organizzazioni del Soccorso operanti nei singoli Centri

Centri Incontro: frequenza ai servizi di carattere infermieristico

■ Serie1 ■ Serie2 ■ Serie3 ■ Serie4 ■ Serie5 ■ Serie6 ■ Serie7 ■ Serie8 ■ Serie9 ■ Serie10 ■ Serie11 ■ Serie12 ■ Serie13



G — ATTIVITA' MOTORIA PER ANZIANI

Riferimento in Comune Sig.ra Raffaella Rigoni Via Roma n 2 - Tel. 0171 444450

G. 1 - Attività Motoria

Analisi iscritti per fasce di età

| zone di residenza | < 60 | | 61/65 | | 66/70 | | 71/75 | | 76/80 | | 81/85 | | 86/90 | | totale | |
|-------------------|----------|----------|----------|-----------|----------|-----------|----------|-----------|----------|-----------|----------|----------|----------|----------|-----------|------------|
| | M | F | M | F | M | F | M | F | M | F | M | F | M | F | M | F |
| Centro storico | | | | 1 | | | | 2 | | | | 1 | | | 0 | 4 |
| Centro Città | | 2 | | 13 | 1 | 17 | 2 | 14 | 2 | 3 | | 3 | | 1 | 5 | 53 |
| Zona Sud | | 3 | 1 | 11 | 1 | 15 | 1 | 13 | 1 | 11 | | 1 | | | 4 | 54 |
| Oltre Gesso | | | | 1 | | 7 | | 8 | | 1 | 1 | | | | 1 | 17 |
| Oltre Stura | | 2 | | | | 4 | | 10 | | 4 | | | | | 0 | 20 |
| Non residenti | | | | | | | | | | | | | | | 0 | 0 |
| Totale | 0 | 7 | 1 | 26 | 2 | 43 | 3 | 47 | 3 | 19 | 1 | 5 | 0 | 1 | 10 | 148 |

G. 2 - Yoga

Analisi iscritti per fasce di età

| zone di residenza | < 60 | | 61/65 | | 66/70 | | 71/75 | | 76/80 | | 81/85 | | 86/90 | | totale | |
|-------------------|----------|----------|----------|----------|----------|----------|----------|----------|----------|----------|----------|----------|----------|----------|----------|-----------|
| | M | F | M | F | M | F | M | F | M | F | M | F | M | F | M | F |
| Centro storico | | | | | | 1 | | | | | | | | | 0 | 1 |
| Centro Città | | | | 3 | | | | 5 | | 1 | | | | 1 | 0 | 10 |
| Zona Sud | | | | 3 | | 3 | | 2 | | | | | | | 0 | 8 |
| Oltre Gesso | | | | | | | | 1 | | | | | | | 0 | 1 |
| Oltre Stura | | | | | | 1 | | | | | | | | | 0 | 1 |
| Non residenti | | | | | | | | | | 1 | | | | | 0 | 1 |
| Totale | 0 | 0 | 0 | 6 | 0 | 5 | 0 | 8 | 0 | 1 | 0 | 0 | 0 | 1 | 0 | 22 |

G. 3 - Danza dei Fiori di Bach

Analisi iscritti per fasce di età

| zone di residenza | < 60 | | 61/65 | | 66/70 | | 71/75 | | 76/80 | | 81/85 | | 86/90 | | totale | |
|-------------------|----------|----------|----------|----------|----------|----------|----------|----------|----------|----------|----------|----------|----------|----------|----------|----------|
| | M | F | M | F | M | F | M | F | M | F | M | F | M | F | M | F |
| Centro storico | | | | | | | | | | | | | | | 0 | 0 |
| Centro Città | | 1 | | | | 1 | | | | | | | | | 0 | 2 |
| Zona Sud | | | | | | | | 1 | | 1 | | | | | 0 | 2 |
| Oltre Gesso | | 1 | | 1 | | 1 | | | | | | | | | 0 | 3 |
| Oltre Stura | | | | | | | | | | | | | | | 0 | 0 |
| Non residenti | | | | | | | | 1 | | | | | | | 0 | 1 |
| Totale | 0 | 2 | 0 | 1 | 0 | 2 | 0 | 1 | 0 | 1 | 0 | 0 | 0 | 0 | 0 | 8 |

G. 4 - Palestra di vita

Analisi iscritti per fasce di età

| zone di residenza | < 60 | | 61/65 | | 66/70 | | 71/75 | | 76/80 | | 81/85 | | 86/90 | | totale | |
|-------------------|----------|----------|----------|----------|----------|----------|----------|----------|----------|----------|----------|----------|----------|----------|----------|-----------|
| | M | F | M | F | M | F | M | F | M | F | M | F | M | F | M | F |
| Centro storico | | | | | | | | 1 | | | 1 | | | | 1 | 1 |
| Centro Città | | | | | | | | 2 | | 1 | | 2 | | 2 | 0 | 7 |
| Zona Sud | | | | | | | 1 | | 1 | | 1 | | | | 3 | 0 |
| Oltre Gesso | | | | | | | | | | 1 | | | | | 0 | 1 |
| Oltre Stura | | | | | | 2 | | 1 | | 1 | | | | | 0 | 4 |
| Non residenti | | | | | | | | | | | | | | | 0 | 0 |
| Totale | 0 | 0 | 0 | 0 | 0 | 2 | 1 | 4 | 1 | 3 | 2 | 2 | 0 | 2 | 4 | 17 |

| G. 5 - Stadio del nuoto Corso di Acqua Gym | | | | | | | | | | | | | | | | |
|---|----------|----------|----------|----------|----------|----------|----------|-----------|----------|----------|----------|----------|----------|----------|----------|-----------|
| Analisi iscritti per fasce di età | | | | | | | | | | | | | | | | |
| zone di residenza | < 60 | | 61/65 | | 66/70 | | 71/75 | | 76/80 | | 81/85 | | 86/90 | | totale | |
| | M | F | M | F | M | F | M | F | M | F | M | F | M | F | M | F |
| Centro storico | | | | | | | | 1 | | | | | | | 0 | 1 |
| Centro Città | | | | | | 1 | | 8 | | 2 | | 1 | | | 0 | 12 |
| Zona Sud | | | | | | 1 | | 2 | | 2 | | | | | 0 | 5 |
| Oltre Gesso | | | | | | | | 4 | | | | | | | 0 | 4 |
| Oltre Stura | | | | | | | | | | | | | | | 0 | 0 |
| Non residenti | | | | | | | | | | | | 1 | | | 0 | 1 |
| Totale | 0 | 0 | 0 | 0 | 0 | 2 | 0 | 15 | 0 | 4 | 0 | 2 | 0 | 0 | 0 | 23 |

23

| G. 6 - Pilates | | | | | | | | | | | | | | | | |
|-----------------------------------|----------|----------|----------|----------|----------|----------|----------|----------|----------|----------|----------|----------|----------|----------|----------|-----------|
| Analisi iscritti per fasce di età | | | | | | | | | | | | | | | | |
| zone di residenza | < 60 | | 61/65 | | 66/70 | | 71/75 | | 76/80 | | 81/85 | | 86/90 | | totale | |
| | M | F | M | F | M | F | M | F | M | F | M | F | M | F | M | F |
| Centro storico | | | | | | | | 2 | | | | | | | 0 | 2 |
| Centro Città | | | | 1 | | 5 | | 3 | | | | 2 | | | 0 | 11 |
| Zona Sud | | | | 2 | | 3 | | 2 | | 1 | | | | | 0 | 8 |
| Oltre Gesso | | | | | | 1 | | 1 | | | | | | | 0 | 2 |
| Oltre Stura | | | | | | | | | | | | | | | 0 | 0 |
| Non residenti | | | | | | | | | | | | | | | 0 | 0 |
| Totale | 0 | 0 | 0 | 3 | 0 | 9 | 0 | 8 | 0 | 1 | 0 | 2 | 0 | 0 | 0 | 23 |

23

H — Riepilogo 2019

| Descrizione | I trimestre | II trimestre | III trimestre | IV trimestre | Totali |
|--|---------------|---------------|---------------|----------------|----------------|
| Asilo Nido Comunali | | | | | |
| media presenza giornaliera | 145,87 | 152,59 | 123,43 | 146,97 | 142,22 |
| indici di utilizzo Tempo Pieno | 68,81 | 72,66 | 58,22 | 69,32 | 67,25 |
| indici di saturazione Tempo Pieno | 89,20 | 89,05 | 80,19 | 86,30 | 86,19 |
| domande ricevute | 34 | 25 | 40 | 26 | 125 |
| nuovi inserimenti | 8 | 2 | 58 | 8 | 76 |
| Voucher asili nido | 0 | 0 | 0 | 0 | 0 |
| Centri di incontro per anziani | | | | | |
| totale iscritti | 812 | 813 | 813 | 818 | 818 |
| Edilizia Residenziale Pubblica | | | | | |
| domande pervenute bando 2014 | 0 | 0 | 0 | 0 | 0 |
| assegnazioni effettuate | 8 | 9 | 10 | 0 | 27 |
| Dichiarazioni ISEE | 593 | 241 | 89 | 66 | 989 |
| Assegno nucleo familiare | | | | | |
| domande pervenute | 51 | 64 | 24 | 19 | 158 |
| domande accolte | 50 | 61 | 24 | 19 | 154 |
| Assegno maternità | | | | | |
| domande pervenute | 9 | 14 | 12 | 12 | 47 |
| domande accolte | 9 | 14 | 12 | 12 | 47 |
| Buoni taxi: domande presentate | 30 | 5 | 2 | 0 | 37 |
| domande accolte | 29 | 4 | 2 | 0 | 35 |
| Parcheggio Invalidi | | | | | |
| Parcheggio invalidi nuovi e rinnovi | 66 | 88 | 64 | 75 | 293 |
| tesserini in corso di validità | 979 | 901 | 1.079 | 1.102 | 1.102 |
| Barriere architettoniche: domande accolte | 6 | 0 | 0 | 0 | 6 |
| Barriere architettoniche: importi erogati anche per anni precedenti | 1 | 2 | 0 | 10 | 13 |
| Emergenza casa misura 8 (dom. pervenute) | 0 | 18 | 86 | 0 | 104 |
| Morosità Involpevole | 0 | 1 | 0 | 0 | 1 |
| Interventi Misura Regionali casa ASLO (Aenzia Sociale per la Locazione, dom. pervenute) | 3 | 3 | 5 | 4 | 15 |
| REI (reddito di inclusione) | 37 | 0 | 0 | 0 | 37 |
| SIA (Sostegno per l'Inclusione Attiva, dom. pervenute) | 0 | 0 | 0 | 0 | 0 |
| Bonus energia elettrica (ARG. 117/08) | 134 | 234 | 171 | 177 | 716 |
| Bonus gas: nuovi e rinnovi (ARG. 117/08) | 120 | 216 | 153 | 149 | 638 |
| Bonus Idrico: nuovi e rinnovi (ARG. 117/08) | 84 | 156 | 132 | 133 | 505 |
| Contributi alla locazione: ambito territoriale n. 14 (domande accolte) | 0 | 0 | 0 | 0 | 0 |
| Contributi alla locazione: domande accolte a Cuneo) | 0 | 0 | 0 | 0 | 0 |
| Rimborso spese sanitarie (domande accolte) | 2 | 0 | 0 | 4 | 6 |
| Centro Migranti - accessi | 2.191 | 1.891 | 1.943 | 1.695 | 7.720 |
| Moduli compilati per permessi /cartadi soggiorno | 313 | 267 | 286 | 310 | 1.176 |
| Ristorazione scolastica | | | | | |
| scuola dell'infanzia: pasti erogati | 26.222 | 23.797 | 5.336 | 25.524 | 80.879 |
| media giornaliera | 485,59 | 517,33 | 485,09 | 440,07 | 482,02 |
| scuola primaria: pasti erogati | 60.877 | 43.385 | 11.581 | 66.196 | 182.039 |
| media gior. | 1.049,60 | 943,15 | 1.052,82 | 1.141,31 | 1.046,72 |
| Scuola secondaria di 1° grado: pasti erogati | 2.219 | 1.478 | 88 | 517 | 4.302 |
| Insegnanti | 5.483 | 5.172 | 1.337 | 5.788 | 17.780 |
| pasti a carattere socio-assistenziale (2) | 2.045 | 2.084 | 2.431 | 4.917 | 11.477 |
| Totale | 96.846 | 75.916 | 20.773 | 102.942 | 296.477 |
| Pasti estate | | | | | |
| Scuola materna estiva | 0 | 0 | 784 | 0 | 784 |
| Totale pasti erogati estate | 0 | 0 | 784 | 0 | 784 |
| Totale pasti erogati | 96.846 | 75.916 | 21.557 | 102.942 | 297.261 |
| media giornaliera (senza Est. Rag.) | 1.700,00 | 1.628,46 | 1.758,76 | 0,00 | 1.271,81 |
| media gior. (Estate Ragazzi) | 0,00 | 0,00 | 18,05 | 0,00 | 18,05 |

I - Riepilogo anni precedenti

| | 2001 | 2002 | 2003 | 2004 | 2005 | 2006 | 2007 | 2008 | 2009 | 2010 | 2011 | 2012 | 2013 | 2014 | 2015 | 2016 | 2017 | 2018 | 2019 | % 2019-18 | diff. 2019-2018 | |
|--|----------|----------|---------|----------|----------|----------|----------|----------|----------|----------|----------|----------|----------|----------|----------|----------|----------|----------|----------|--------------|-----------------|--|
| Servizi e attività tradizionali | | | | | | | | | | | | | | | | | | | | | | |
| Asili Nido | 113,76 | 103,11 | 111,21 | 111,92 | 119,52 | 117,61 | 116,40 | 117,81 | 119,52 | 122,57 | 131,49 | 123,52 | 123,00 | 107,24 | 111,25 | 114,53 | 139,05 | 141,46 | 142,22 | 0,54% | 0,76 | |
| media presenza giornaliera | | | | | | | | | | | | | | | | | | | | | | |
| indice di utilizzo Tempo Pieno | 73,19 | 72,13 | 75,43 | 75,65 | 71,42 | 74,87 | 71,5 | 74,87 | 75,97 | 78,1 | 81,42 | 76,25 | 75,92 | 66,2 | 68,67 | 61,58 | 65,59 | 66,73 | 67,25 | -0,76% | 0,52 | |
| domande di saturazione Tempo Pieno | 86,86 | 86,08 | 89,25 | 86,23 | 82,85 | 79,85 | 83,39 | 87,43 | 90,13 | 91,14 | 87,85 | 87,87 | 88,45 | 84,16 | 88,43 | 80,11 | 85,26 | 84,96 | 86,19 | 1,45% | 1,23 | |
| domande ricevute Tempo Pieno | | | | | | | | | | | | | | | | | | | | | | |
| nuovi inserimenti Tempo Pieno | | | | | | | | | | | | | | | | | | | | | | |
| Numero utenti Early Planning assistiti con voucher | | | | | | | | | | | | | | | | | | | | | | |
| Centri d'incontro | 1,376 | 1,203 | 1,161 | 1,265 | 1,109 | 1,155 | 1,051 | 1,065 | 1,068 | 1,030 | 1,008 | 1,033 | 1,099 | 927 | 825 | 871 | 849 | 804 | 818 | -100,00% | 14,00 | |
| Frequenza al servizio a carattere informatico | | | | | | | | | | | | | | | | | | | | | | |
| Informagiovani | | | | | | | | | | | | | | | | | | | | | | |
| media giornaliera accessi | 54 | 52,52 | 50,46 | 50,09 | 55,41 | 58,53 | 76,27 | 62,49 | 56,24 | 54,7 | 58,96 | 62,13 | 51,66 | 47,26 | 43,73 | 42,53 | 125,79 | 0,0 | 0,0 | | | |
| media giornaliera informazioni | 64,50 | 61,44 | 59,15 | 56,86 | 69,12 | 76,24 | 117,21 | 90,59 | 80,53 | 75,05 | 84,21 | 87,45 | 79,98 | 70,44 | 63,58 | 63,55 | 56,57 | 0,00 | 0,00 | | | |
| n. numero accessi + accessi internet + facebook | | | | | | | | | | | | | | | | | | | | | | |
| Canister di lavoro | | | | | | | | | | | | | | | | | | | | | | |
| giornate lavoro totali | 1,364 | 2,037 | 1,767 | 1,493 | 1,311 | 1,311 | 646 | 494 | 250 | 2,424 | 651 | 794 | 624 | 0 | 260 | 232 | 0 | 0 | 0 | | | |
| domande partecipazione bando 2014 | | | | | | | | | | | | | | | | | | | | | | |
| Assegnazioni | 77 | 25 | 16 | 33 | 20 | 22 | 21 | 18 | 17 | 25 | 16 | 27 | 52 | 28 | 20 | 78 | 15 | 21 | 27 | 28,57% | 6,00 | |
| ISSE | | | | | | | | | | | | | | | | | | | | | | |
| Assegni Nucleo familiare | 42 | 62 | 67 | 67 | 74 | 47 | 63 | 81 | 87 | 90 | 73 | 862 | 926 | 1161 | 922 | 1394 | 1242 | 1318 | 989 | -28,23% | 389,00 | |
| Assegni Maternità | 62 | 42 | 43 | 39 | 52 | 67 | 43 | 60 | 77 | 65 | 44 | 80 | 61 | 60 | 116 | 88 | 80 | 57 | 47 | -17,54% | 10,00 | |
| Contributi alla locazione (domande accolte ambito territorio) | | | | | | | | | | | | | | | | | | | | | | |
| Contributi alla locazione (domande accolte a Cuneo) | | | | | | | | | | | | | | | | | | | | | | |
| Esecuzione del pagamento dei ticket sanitari | | | | | | | | | | | | | | | | | | | | | | |
| Contributi barriere architettoniche (dom pervenute) | 11 | 19 | 12 | 4 | 18 | 9 | 21 | 227 | 271 | 259 | 430 | 31 | 25 | 23 | 16 | 2 | 18 | 10 | 6 | -40,00% | 4,00 | |
| Contributi barriere architettoniche (importi erogati) | | | | | | | | | | | | | | | | | | | | | | |
| Buoni taxi | | | | | | | | | | | | | | | | | | | | | | |
| Parcheggio invalidi: tess. in corso di validità | | | | | | | | | | | | | | | | | | | | | | |
| Emergenza casa misura 6 | | | | | | | | | | | | | | | | | | | | | | |
| Centro Migranti - accessi | | | | | | | | | | | | | | | | | | | | | | |
| Moduli compilati per permessi /carta di soggiorno | | | | | | | | | | | | | | | | | | | | | | |
| Emergenza casa misura 5 | | | | | | | | | | | | | | | | | | | | | | |
| Emergenza casa misura 6 | | | | | | | | | | | | | | | | | | | | | | |
| Emergenza casa misura 7 | | | | | | | | | | | | | | | | | | | | | | |
| Emergenza casa misura 8 | | | | | | | | | | | | | | | | | | | | | | |
| Interventi Misure Regionali casa ASLO (Agenzia Sociale per la Locazione, dom. pervenute) | | | | | | | | | | | | | | | | | | | | | | |
| RIA (Boschigo per l'Inclusione Attiva, dom. pervenute) | | | | | | | | | | | | | | | | | | | | | | |
| Bonus energia elettrica | | | | | | | | | | | | | | | | | | | | | | |
| Bonus gas | | | | | | | | | | | | | | | | | | | | | | |
| Bonus idrico | | | | | | | | | | | | | | | | | | | | | | |
| Ristorazione scolastica | | | | | | | | | | | | | | | | | | | | | | |
| pasti scuola definitiva | 78.873 | 79.262 | 80.236 | 81.927 | 82.168 | 79.655 | 76.349 | 73.351 | 75.058 | 81.918 | 81.942 | 85.947 | 81.003 | 79.904 | 77.425 | 78.510 | 77.604 | 80.927 | 80.879 | -0,06% | 48,00 | |
| pasti scuola primaria | 117.845 | 120.346 | 117.162 | 131.711 | 145.420 | 163.848 | 165.372 | 168.951 | 178.589 | 181.601 | 176.483 | 177.199 | 165.896 | 156.973 | 161.287 | 163.016 | 171.284 | 177.229 | 182.039 | 2,71% | 4.810,00 | |
| pasti scuola secondaria I° grado | | | | | | | | | | | | | | | | | | | | | | |
| integranti | | | | | | | | | | | | | | | | | | | | | | |
| pasti a carattere socio - assistenziale | 13.899 | 4.239 | 4.175 | 3.195 | 3.508 | 10.638 | 3.449 | 3.174 | 3.602 | 3.668 | 3.659 | 10.064 | 7.880 | 7.229 | 8.528 | 8.352 | 8.225 | 8.267 | 11.437 | 38,83% | 3.210,00 | |
| TOTALE | 210.817 | 203.847 | 201.873 | 231.413 | 252.096 | 260.046 | 265.960 | 269.465 | 280.992 | 293.861 | 290.419 | 298.157 | 279.258 | 266.143 | 270.032 | 270.381 | 279.600 | 290.194 | 296.477 | 2,11% | 6.293,00 | |
| Pasti estate | | | | | | | | | | | | | | | | | | | | | | |
| Scuola materna estiva | | | | | | | | | | | | | | | | | | | | | | |
| Centro diurno estivo | | | | | | | | | | | | | | | | | | | | | | |
| Adulti (assistenza estate ragazzi) | | | | | | | | | | | | | | | | | | | | | | |
| pasti a carattere socio - assistenziale | | | | | | | | | | | | | | | | | | | | | | |
| Totale pasti erogati (estivi) | | | | | | | | | | | | | | | | | | | | | | |
| Totale generati pasti | | | | | | | | | | | | | | | | | | | | | | |
| media giornaliera pasti | 1.250,50 | 1.236,00 | 995,25 | 1.040,75 | 1.399,47 | 1.423,00 | 1.419,00 | 1.425,00 | 1.565,00 | 1.864,00 | 1.588,19 | 1.830,71 | 1.598,99 | 1.414,36 | 1.399,29 | 1.249,83 | 1.655,10 | 1.649,53 | 1.271,81 | -22,90% | 377,72 | |