



COMUNE DI CUNEO

SETTORE PERSONALE, SOCIO EDUCATIVO E APPALTI



**Le Città
sostenibili
DELLE BAMBINE
E DEI BAMBINI**

REPORTING

sui principali servizi

III TRIMESTRE 2019

ANNO 24 N. 99

INDICE

ATTIVITA' ORDINARIE DEL SETTORE

A. Asili nido Comunali	Pag. 2/3/4/5/6
B. Ristorazione scolastica	Pag. 7/8/9
C. Lgs 28/12/2000 n. 274 - Applicazione pena del lavoro di pubblica utilità	Pag. 10/11/12
D. Interventi a favore delle famiglie	Pag. 13/14
E. Interventi per l'abitazione	Pag. 15
F. Centro Migranti	Pag. 16/17
G. Centri Incontro	Pag. 18

ATTIVITA' STRAORDINARIE DEL SETTORE

H. Centro Estivo per minori	Pag. 19/20
-----------------------------	------------

NOTE DI LETTURA

- 1) Le zone di residenza, ove indicate, sono convenzionalmente definite in:
- ◆ Centro storico: zona nord dell'Altopiano e zone fluviali da P.zza Torino a C.so Soleri/P.zza Galimberti/C.so Garibaldi.
 - ◆ Centro Città: zona dell'Altopiano e zone fluviali comprese tra C.so Soleri/P.zza Galimberti/C.so Garibaldi e C.so Galileo Ferraris/C.so Vittorio Emanuele II°.
 - ◆ Zona sud: Zona dell'Altopiano e zone fluviali a monte di C.so Ferraris/C.so Vittorio Emanuele II°.
 - ◆ Oltre Gesso/Oltre Stura: residenti al di là dei rispettivi fiumi.

A - ASILI NIDO COMUNALI

Riferimenti in Comune: sig.ra Elena Barbaio - Tel. 0171 444502 - Coordinamento pedagogico: Ivan Biga
 Asilo Nido Comunale a gestione diretta: Nido n. 1 "I girasoli" - Via S. Pellico n. 5 - tel. 0171 692079 - Responsabile: Ivan Biga
 Asili Nido Comunali in appalto: Nido n. 2 "Le pratoline" - Via Bruno di Tomalorte n. 19 - tel. 0171 64486 - Responsabile Sodexo Italia S.p.A., Savina Lauro
 Micronido n. 3 "Le primule" - via S. Pellico n. 5 - tel. 0171/634017 - Responsabile Sodexo Italia S.p.A., Chiara Martini
 Micronido n. 4 "Il Paguro" - via Carlo Emanuele III n.6 - tel. 0171/692945 - Responsabile Sodexo Italia S.p.A., Stefania Sisca

A.1 - Frequenza "Tempo pieno" -

DESCRIZIONE	ASILIO NIDO N. 1 "I GIRASOLI"			ASILIO NIDO N. 2 "LE PRATOLINE"			MICRONIDO N. 3 "LE PRIMULE"			MICRONIDO N. 4 "IL PAGURO"			TOTALI			
	I	A	S	I	A	S	I	A	S	I	A	S	I	A	S	
POSTI / BAMBINO	75	36	75	75	63	24	63	24	24	24	42	188				
DOMANDE/RICEVUTE	6	4	4	14	3	5	6	14	4	3	2	9	1	0	2	
DIMMISSIONI per:																
Limite di età	25			20			20					10	10			
Passaggio a "Part Time"				0			0					0	0			
Trasferimento	3			3			0					0	3			
Altro				0			0					0	0			
TOTALE DIMISSIONI	28	0	0	28	0	0	0	20	0	0	0	10	10	0	58	
PROPOSTE DI INSERIMENTI	0	0	23	23	0	0	20	20	0	12	12	12	12	0	67	
RINUNCE INSERIMENTO per:																
Costo reita				0			0					0	0		0	
Altra sistemazione				4			4					0	0		4	
Altri motivi				0			5					5	5		5	
TOTALE RINUNCE	0	0	4	4	0	0	5	5	0	1	0	0	0	0	10	
NUOVI INSERIMENTI	0	0	19	19	0	0	15	15	0	10	10	10	12	12	58	
ISCRITTI	65	36	55	65,00	49	44	49,00	18	18	18,00	14	16	16,00	146	133	
MEDIA PRESENZE GIORNALIERE	49,3	33,6	41,1	46,20	35,9	36,75	36,33	13,2	14,1	13,65	8,55	11,1	9,83	106,95	103,60	
INDICE % DI UTILIZZO	65,73	93,33	54,80	60,27	58,98	0,00	58,33	57,66	55,00	0,00	58,75	58,88	35,63	0,00	46,25	80,00
INDICE % DI SATURAZIONE	86,87	100,00	73,33	86,87	77,78	0,00	89,94	77,78	75,00	0,00	75,00	75,00	58,33	0,00	66,67	85,71

A.2 - Frequenza "Part time" -

DESCRIZIONE	ASILO NIDO N.1 "I GIRASOLI"			ASILO NIDO N.2 "LE PRATOLINE"			MICRONIDO N.3 "LE PRIMULE"			MICRONIDO N.4 "IL PAGURO"			TOTALI			
	I	a	s	I	a	s	I	a	s	I	a	s	I	a	s	
POSTI / BAMBINO		6				10				8			4			26
DOMANDE RICEVUTE	1	1	2	2	1	4	1	0	1	2	0	0	0	4	2	10
DIMMISSIONI per:						0				0			0			0
Limite di età				3		0				3			0			0
Passaggio a "Full Time"				1		0				1			0	1		1
Trasferimento						0				0			0			0
Altro	2					2				0			0	2		2
TOTALE DIMISSIONI	2	0	0	4	0	4	0	0	0	0	0	0	0	6	0	6
PROPOSTE DI INSERIMENTI	0	0	5	0	0	3	0	0	1	1	0	0	1	0	0	10
RINUNCE																
INSERIMENTO per:						0				0						0
Costo retta						0				0						0
Altra sistemazione						0				0						0
Altri motivi						0				0						0
TOTALE RINUNCE	0	0	0	0	0	0	0	0	0	0	0	0	0	0	0	0
NUOVI INSERIMENTI	0	0	5	0	0	3	0	0	1	1	0	0	1	0	0	10
ISCRITTI	12	6	13	11	10	11,00	3	3	3,00	4	4	5,00	5	30	6	31
MEDIA PRESENZE																
GIORNALIERE	8,70	4,50	7,80	9,2	5,1	7,15	1,4	1,3	1,35	0,80	0,80	1,68	2,55	20,10	4,50	18,43
INDICE % DI UTILIZZO	87,00	75,00	78,00	115,00	63,75	89,38	35,00	0,00	32,50	33,75	20,00	63,75	41,88	77,31	56,25	70,87
INDICE % DI SATURAZIONE	120,00	100,00	130,00	137,50	125,00	137,50	75,00	0,00	75,00	100,00	100,00	125,00	125,00	115,38	75,00	119,23

A.3 - Andamento Generale (Tempo Pieno e Part Time)

DESCRIZIONE	ASILO NIDO N. 1 "I GIRASOLI"			ASILO NIDO N. 2 "LE PRATOLINE"			MICRONIDO N. 3 "LE PRIMULE"			MICRONIDO N. 4 "PAGURO"			TOTALI			
	I	a	s	I	a	s	I	a	s	I	a	s	I	a	s	
ISCRITTI	77,00	42,00	68,00	77,00	60,00	54,00	60,00	21,00	21,00	21,00	18,00	0,00	21,00	176,00	42,00	164,00
MEDIA PRESENZE	58,00	38,10	48,90	53,45	45,10	0,00	43,45	14,60	0,00	15,40	9,35	0,00	13,65	127,05	38,10	119,80
INDICE % DI UTILIZZO	60,24	90,71	57,93	62,88	63,92	0,00	61,23	52,14	0,00	55,00	33,39	0,00	46,75	59,83	76,20	56,51
INDICE % DI SATURAZIONE	90,89	100,00	80,00	90,89	84,51	0,00	84,51	75,00	0,00	75,00	64,28	0,00	75,00	83,02	84,00	77,36

A.4 - Analisi delle domande (Tempo Pieno e Part Time)

A.4.1 - ETA'	F.	M.	TOT.
Da zero a 6 mesi	10	9	19
Da 6 a 12 mesi	6	3	9
Da 13 a 24 mesi	9	10	19
25 mesi e oltre	1	2	3
TOTALE	26	24	50

A.4.2 - ZONE DI RESIDENZA	COMPONENTI NUCLEO FAMILIARE				TOT.
	2	3	4	> 4	
Centro storico	0	1	1	0	2
Centro città	1	5	6	4	16
Zona sud	0	3	4	2	9
Oltre Gesso	3	3	1	1	8
Oltre Stura	0	6	3	0	9
Altri Comuni	0	5	0	1	6
TOTALE	4	23	15	8	50

A - ASILI NIDO IN CONCESSIONE

Coordinamento pedagogico: Ivan Biga

Micronido Aziendale n. 5 "Tataclò" - via Borgioanni, 20 - Responsabile: Chiapella Antonello

A. 1 frequenza a "Tempo pieno" -

DESCRIZIONE	MICRONIDO N. 5 "TATACLÒ"			TOT
	i	a	s	
POSTI / BAMBINO				20
DOMANDE/RICEVUTE	2	0	0	2
DIMMISSIONI per:				
Limite di età	0	0	0	0
Passaggio a "Part Time"	0	0	0	0
Trasferimento	0	0	0	0
Altro	0	0	0	0
TOTALE DIMISSIONI	0	0	0	0
PROPOSTE DI INSERIMENTO	0	0	8	8
RINUNCE INSERIMENTO per:				
Costo retta	0	0	0	0
Altra sistemazione	0	0	0	0
Altri motivi	0	0	0	0
TOTALE RINUNCE	0	0	0	0
NUOVI INSERIMENTI	0	0	8	8
ISCRITTI	20	0	20	20,00
MEDIA PRESENZE GIORNALIERE	17,2	0	15,85	18,63
INDICE % DI UTILIZZO	86,00	0,00	79,25	82,63
INDICE % DI SATURAZIONE	100,00	0,00	100,00	100,00

A.2 - Frequenza "Part time" -

DESCRIZIONE	MICRONIDO N. 5 "TATACLO"			TOT.
	I	A	S	
POSTI / BAMBINO				5
DOMANDE RICEVUTE	0	0	0	0
DIMENSIONI per:				0
Limite di età	0	0	0	0
Passaggio a "Full Time"	0	0	0	0
Trasferimento	0	0	0	0
Altro	3	0	0	3
TOTALE DIMISSIONI	3	0	0	3
PROPOSTE DI INSERIMENTO	0	0	2	2
RINUNCE INSERIMENTO per:				0
Costo retta	0	0	0	0
Altra sistemazione	0	0	0	0
Altri motivi	0	0	0	0
TOTALE RINUNCE	0	0	0	0
NUOVI INSERIMENTI	0	0	2	2
ISCRITTI	4	0	6	6,00
MEDIA PRESENZE GIORNALIERE	2,90	0,00	4,10	3,60
INDICE % DI UTILIZZO	58,00		82,00	70,00
INDICE % DI SATURAZIONE	90,00		120,00	120,00

A.3 - Andamento Generale (Tempo Pieno e Part Time)

DESCRIZIONE	MICRONIDO N. 5 "TATACLO"			TOT.
	I	A	S	
ISCRITTI	24,00	0,00	26,00	26,00
MEDIA PRESENZE GIORNALIERE	20,10	0,00	19,95	20,03
INDICE % DI UTILIZZO	80,40	0,00	79,80	80,10
INDICE % DI SATURAZIONE	96,00	0,00	104,00	104,00

B — RISTORAZIONE SCOLASTICA

Centro Cottura - Via Tetto Garrone n. 11 - fraz. S. Defendente, Cervasca (CN) tel. 0171 857310 - Responsabile: S.r.l. MARKAS Service Sig. Fabiani Danilo - Lubatti Manuela

Riferimento in Comune Sig.ra Annamaria Viara, Via Roma n. 2 - tel. 0171/444 446

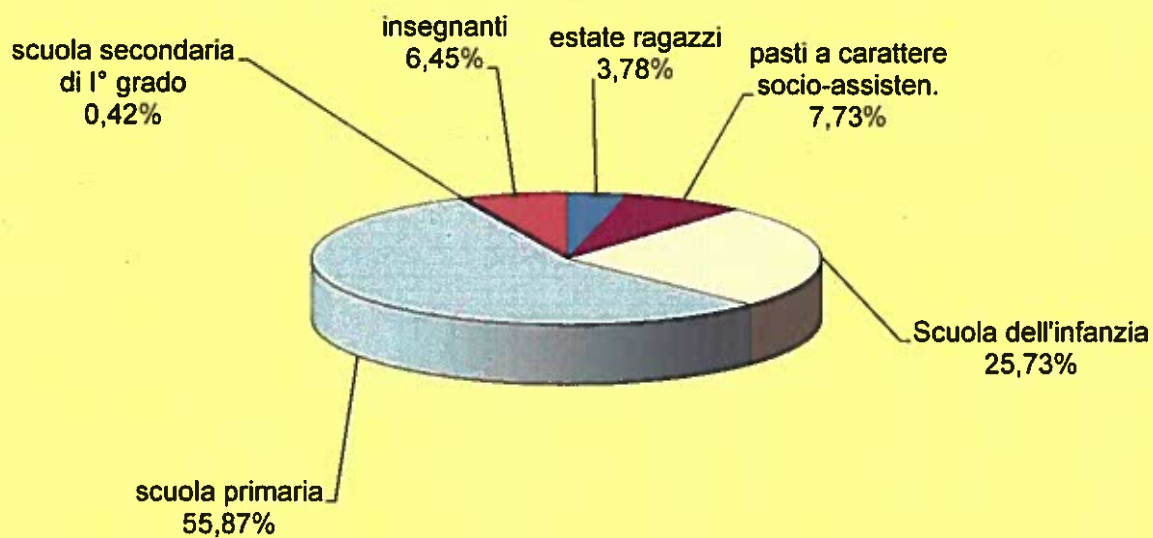
SCUOLE	PASTI EROGATI				MEDIA GIORNALIERA			
	luglio	agosto	settembre	Totale	luglio	agosto	settembre	Totale
B.1 - Scuole dell'infanzia statali								
VIA XXVIII APRILE - RUATTA (2)		0	618	618	0,00	0,00	56,18	56,18
VIALE ANGELI (2)		0	996	996	0,00	0,00	90,55	90,55
VIA S. ARNAUD (2)		0	691	691	0,00	0,00	62,82	62,82
VIA T. D. ROSSO (2)		0	665	665	0,00	0,00	60,45	60,45
VIA ROSTAGNI (2)		0	521	521	0,00	0,00	47,36	47,36
FRAZ BOMBONINA (3)		0	308	308	0,00	0,00	28,00	28,00
FRAZ. CONFRERIA (2)		0	518	518	0,00	0,00	47,09	47,09
FRAZ. CERIALDO (2)		0	389	389	0,00	0,00	35,36	35,36
FRAZ. RONCHI (2)		0	297	297	0,00	0,00	27,00	27,00
TETTO CANALE (2)		0	333	333	0,00	0,00	30,27	30,27
SUB TOTALE	0	0	5.336	5.336	0,00	0,00	485,09	485,09
B.2 - Scuole primarie statali								
TETTO CANALE (4)		0	68	68	0,00	0,00	6,18	6,18
C.SO G. FERRARIS (Einaudi) (2)		0	3.056	3056	0,00	0,00	277,82	277,82
C.SO SOLERI (2)		0	1.713	1713	0,00	0,00	155,73	155,73
VIALE ANGELI (2)		0	2.274	2274	0,00	0,00	206,73	206,73
LARGO P. BELLINO (S.Paolo) (2)		0	1.382	1382	0,00	0,00	125,64	125,64
BORGIO S. GIUSEPPE (Gesso) (4)		0	425	425	0,00	0,00	38,64	38,64
S. ROCCO (7)		0	531	531	0,00	0,00	48,27	48,27
CONFRERIA (4)		0	193	193	0,00	0,00	17,55	17,55
MAD. DELL'OLMO (3)		0	1.422	1422	0,00	0,00	129,27	129,27
MAD. DELLE GRAZIE (5)		0	282	282	0,00	0,00	25,64	25,64
PASSATORE		0	101	101	0,00	0,00	9,18	9,18
BOMBONINA (7)		0	134	134	0,00	0,00	12,18	12,18
SUB TOTALE	0	0	11.581	11.581	0,00	0,00	1.052,82	1.052,82
B.3 - Scuole secondarie di primo grado statali								
BERSEZIO (5)		0		0	0,00	0,00	0,00	0,00
MAD. DELL'OLMO (6)		0	88	88	0,00	0,00	8,00	8,00
SOBRERO (5)		0		0	0,00	0,00	0,00	0,00
BARBAROUX (7)		0		0	0,00	0,00	0,00	0,00
SUB TOTALE	0	0	88	88	0,00	0,00	8,00	8,00
B.4 - Pasti insegnanti a carico Stato								
1° CIRCOLO		0	266	266	0,00	0,00	24,18	24,18
2° CIRCOLO		0	255	255	0,00	0,00	23,18	23,18
3° CIRCOLO		0	499	499	0,00	0,00	45,36	45,36
ISTITUTO COMPRENSIVO		0	161	161	0,00	0,00	14,64	14,64
EINAUDI (elementari)		0	151	151	0,00	0,00	13,73	13,73
MAD. OLMO (5)		0	5	5	0,00	0,00	0,45	0,45
SUB TOTALE	0	0	1.337	1.337	0,00	0,00	121,55	121,55
B.5 - Altri								
Pasti a carattere socio-assistenziale (2)	744	604	1.083	2.431	24,80	30,20	36,10	30,39
SUB TOTALE	744	604	1.083	2.431	24,80	30,20	36,10	30,39
B - TOTALE	744	604	19.425	20.773	24,80	30,20	1.703,55	1.697,84

(2) funzionante quale "Refettorio" dal 15/09/1997- (3) funzionante quale "Refettorio" dal 15/09/1998 - (4) funzionante quale "Refettorio" da ottobre 2001- (5) funzionante quale "Refettorio" dal 14/04/2004 - (6) funzionante quale "Refettorio" da settembre 2004 funzionante quale "Refettorio" da settembre 2012

B. 6 — Ristorazione estate ragazzi

UBICAZIONE MENSA	PASTI EROGATI				MEDIA PASTI GIORNALIERA			Media
	luglio	agosto	settembre	Tot.	luglio	agosto	sett.	
SCUOLA MATERNA estiva								
Via Arnaud	315	42	0	357	13,70	6,00	0,00	6,57
Via Mazzini / Via VIII Aprile	267	160	0	427	11,61	9,41	0,00	7,01
Prohandicap (pasti sociali)	0	0		0				
tot.	582	202	0	784	25,30	28,86	0,00	18,05

pasti erogati: luglio, agosto, settembre



B. 7 — Incidenza alunni iscritti mensa anno scolastico 2018/2019

	Scuola dell'infanzia	Scuola primaria	Scuola secondaria	
	III° trimestre	III° trimestre	III° trimestre	tot.
Alunni iscritti nei plessi ove è presente il servizio di ristorazione	633	2.497	1.546	4.676
Alunni iscritti al servizio di ristorazione	581	1.750	24	2.355
% bambini frequentanti la mensa	91,79	70,08	1,55	

C. 1 — D.lgs 28/12/2000 n. 274 - Applicazione pena del lavoro di pubblica utilità

Riferimento in Comune Sig. Bramarbo Loris Via Roma n.2 - Tell. 0171 444461

	gennaio	febbraio	marzo	aprile	maggio	giugno	luglio	agosto	settembre
Nuovi inserimenti	1	3	0	2	2	2	0	0	1
Inserimenti in corso	3	3	3	1	4	4	5	5	3
Inserimenti cessati	2	2	3	3	1	2	2	0	2
Inserimenti n. giornate (*)	29	32	27	22	36	65	32	15	22

Gennaio 2019	Lavori Pubblici Cimitero	Cultura Museo	Cultura Biblioteca	Settore Socio Educativo	Elettoreale	Attività Produttive	Totale
(*) presso gli uffici	3	1	1	0	2	0	7
n. persone inserite	14	1	4	0	10	0	29

Febbraio 2019	Lavori Pubblici Cimitero	Cultura Museo	Cultura Biblioteca	Settore Socio Educativo	Elettoreale	Attività Produttive	Totale
(*) presso gli uffici	3	2	0	0	3	0	8
n. persone inserite	11	6	0	0	15	0	32

Marzo 2019	Lavori Pubblici Cimitero	Cultura Museo	Cultura Biblioteca	Settore Socio Educativo	Elettoreale	Attività Produttive	Totale
(*) presso gli uffici	3	1	0	0	2	0	6
n. persone inserite	7	5	0	0	15	0	27

Aprile 2019							
(*) presso gli uffici	Lavori Pubblici Cimitero	Cultura Museo	Cultura Bibliotec a	Settore Socio Educativo	Elettoreale	Attività Produttive	Totale
n. persone inserite	2	2	0	0	1	1	6
n. giornate lavorative	12	5	0	0	1	4	22

Maggio 2019							
(*) presso gli uffici	Lavori Pubblici Cimitero	Cultura Museo	Cultura Bibliotec a	Settore Socio Educativo	Elettoreale	Attività Produttive	Totale
n. persone inserite	1	3	0	0	1	2	7
n. giornate lavorative	11	11	0	0	3	11	36

Giugno 2019							
(*) presso gli uffici	Lavori Pubblici Cimitero	Cultura Museo	Cultura Bibliotec a	Settore Socio Educativo	Elettoreale	Attività Produttive	Totale
n. persone inserite	2	2	1	0	1	2	8
n. giornate lavorative	17	15	5	0	20	8	65

Luglio 2019							
(*) presso gli uffici	Lavori Pubblici Cimitero	Cultura Museo	Cultura Bibliotec a	Settore Socio Educativo	Elettoreale	Attività Produttive	Totale
n. persone inserite	1	2	2	0	1	1	7
n. giornate Lavorative	4	8	12	0	6	2	32

Agosto 2019							
(*) presso gli uffici	Lavori Pubblici Cimitero	Cultura Museo	Cultura Bibliotec a	Settore Socio Educativo	Elettoreale	Attività Produttive	Totale
n. persone inserite	1	2	1	0	0	1	5
n. giornate lavorative	2	9	2	0	0	2	15

Settembre 2019		Lavori Pubblici Cimitero	Cultura Museo	Cultura Biblioteca	Settore Socio Educativo	Elettorale	Attività Produttive	Totale
(*) presso gli uffici								
n. persone inserite	2	2	1	0	0	0	1	6
N. Giornate Lavorative	8	8	2	0	0	0	4	22

D — INTERVENTI A FAVORE DELLE FAMIGLIE

Riferimento in Comune: Pellegrino Rosanna - Agamennone Clelia - Lovera Lombardo Mirella tel.444 512 /444 542/444 451
Cofano Gianmarco 0171/444506 - Marino Paola 0171 444510

D. 1 - I.S.E.E.	luglio	agosto	settembre	Totale
Dichiarazioni Sostitutive Uniche (D.S.U.)	39	30	20	89

		Totale	
D. 2 - Assegno a sostegno del nucleo familiare [art. 65 L.23/12/1998, n. 448 e s.m.i.]	domande presentate	24	
	domande accolte	24	

D. 3 - Assegno per maternità [art. 66 L. 23/12/1998, n. 448 s.m.i.]	domande presentate	12
	domande accolte	12

D. 4 - Rimborso spese sanitarie						
	anno 2014	anno 2015	anno 2016	anno 2017	anno 2018	anno 2019
Domande per rimborsi emessi/persona	15	16	2	18	10	2
Totale spesa €	1.015,45	823,15	200	1.327,62	785	119,1

D. 5 - Bonus Energia Elettrica, Gas e Bonus idrico (Del. Dell'Autorità per l'energia elettrica e il gas ARG/elt 117/08 e s.m.i.) pari o inferiore a € 8.107,50				
	luglio - agosto - settembre			Totale
	Disagio fisci	Famiglie numerose (ISEE < € 20.000,00)		
- bonus energia elettrica: nuovi e rinnovi (ARG 117/08)	1	7	163	171
- bonus energia gas: nuovi e rinnovi (arg. 117/08)			153	153
- bonus idrico: nuovi e rinnovi (delibera 8.9.7/2017/R/IDR)			132	132

D. 6 - Bando Emergenza Casa	luglio	agosto	settembre	Totale
- Bando Emergenza Casa 8 (misura 1/a - prevenzione situazione di sfratto) domande pervenute	21	24	41	86
	luglio	agosto	settembre	Totale
- Interventi Misure Regionali casa ASLO (Agenzia Sociale per la Locazione) (domande pervenute)	1	3	1	5
- Morosità incolpevole (domande pervenute)	0	0	0	0

D. 7 - Buoni taxi [Deliberazione Giunta Comunale del 28/12/2010 n. 362]				
	luglio	agosto	settembre	Totale
domande presentate	2	0	0	2
domande accolte	2	0	0	2

D. 8 - Libri di testo - Assegno di Studio (art. 28 L.R. 28/12/2007)	ottobre - novembre - dicembre 2017			totali
- famiglie seguite nella compilazione delle domande per diritto allo studio				0

D. 8 - Contrassegno parcheggi invalidi D.L. del 30/04/1992 (art. 188 C.d.s.) e D.P.R. n. A90 del 24/07/1996

	Luglio	agosto	settembre	totale
Contrassegni rilasciati per 6 mesi				
domande pervenute in rinnovo	0	0	0	0
domande nuove	0	0	1	1
domande cancellate	1	1	0	2
domande accolte				1
Contrassegni rilasciati per 9 mesi				
domande pervenute in rinnovo	0	0	0	0
domande nuove	0	1	0	1
domande cancellate	0	0	0	0
domande accolte				1
Contrassegni rilasciati per 1 anno				
domande pervenute in rinnovo	0	1	0	1
domande nuove	0	2	0	2
domande cancellate	1	2	1	4
domande accolte				3
Contrassegni rilasciati per 1 anno e 2 mesi				
domande pervenute in rinnovo	0	0	0	0
domande nuove	0	0	2	2
domande cancellate	0	0	0	0
domande accolte				2
Contrassegni rilasciati 1 anno e 6 mesi				
domande pervenute in rinnovo	0	0	0	0
domande nuove	1	0	0	1
domande cancellate	0	0	0	0
domande accolte				1
Contrassegni rilasciati per 22 mesi				
domande pervenute in rinnovo	0	0	0	0
domande nuove	0	0	0	0
domande cancellate	0	0	0	0
domande accolte				0
Contrassegni rilasciati per 2 anni				
domande pervenute in rinnovo	0	0	0	0
domande nuove	1	0	1	2
domande cancellate	0	0	0	0
domande accolte				2
Contrassegni rilasciati per 3 anni				
domande pervenute in rinnovo	0	0	0	0
domande nuove	2	0	0	2
domande cancellate	0	0	0	0
domande accolte				2
Contrassegni rilasciati per 4 anni				
domande pervenute in rinnovo	0	0	0	0
domande nuove	0	0	0	0
domande cancellate	1	0	1	2
domande accolte				0
Contrassegni rilasciati per 5 anni				
domande pervenute in rinnovo	10	3	11	24
domande nuove	5	15	8	28
domande cancellate	5	10	7	22
domande accolte				52
Permessi per manifestazione varie diversamente abili (temporanei)	0	0	0	0
Totale domande nuove + rinnovi				64
Totale domande nuove				39
Totale domande pervenute in rinnovo				25
Totale domande cancellate				30
Tesserini in corso di validità al 30/09/2019				1079
Diniego ASL				0

E — INTERVENTI PER L'ABITAZIONE

[Legge Regionale 12 co. 3 L.R. 17 febbraio 2010 s.m.i.]

Riferimento in Comune: Sig.ra Bramardi Rosalba tel. 0171 - 444514

E. 1 - Assegnazione di alloggi di Edilizia Residenziale Pubblica: domande in graduatoria (bando 22 ottobre 2014)

	luglio	agosto	settembre	Totale
Assegnazioni in graduatoria	4	2	2	8
Assegnazioni per emergenza abitativa [art. 13 L.R. 2803/1995 n. 46 s.m.i.]		2		2
Assegnazioni a favore di appartenenti alle forze armate [art. 13 bis L.R. 2803/1995, n. 46 s.m.i.]				0
Assegnazioni temporanee [art. 13 comma 6 L.R. 2803/1995, n. 46 s.m.i.]				0
TOTALE assegnazione effettuate nel trimestre				10
tempo medio di assegnazione gg				67

E. 2 - Analisi delle assegnazioni di E.R.P. effettuate nel trimestre

E. 2.1 - Fasce di età

	20/30	31/40	41/50	51/60	61/70	oltre 70	Totale
Graduatoria		2	3	1	1	1	8
Emergenza				1	1		2
Forze Armate							0
Temporanea							0
Totale	0	2	3	2	2	1	10

E. 2.2 - Zona di residenza originaria

	altopiano	frazioni	altri Comuni	senza fissa dimora	Totale
Graduatoria	7	1			8
Emergenza	1	1			2
Forze Armate					0
Temporanea					0
Totale	8	2	0	0	10

E. 2.3 - Cittadinanza

	Italiani	U.E.	Extra comunitari	Totale
Graduatoria	5		3	8
Emergenza	2			2
Forze Armate				0
Temporanea				0
Totale	7	0	3	10

E. 2.4 - Professioni

	dipendenti	autonomi	pensionato	non occupato	Totale
Graduatoria	5		2	1	8
Emergenza	1		1		2
Forze Armate					0
Temporanea					0
Totale	6	0	3	1	10

F — Centro Migranti

Via S. Maria, 9 Cuneo — Responsabile Sociale Cooperativa "L'Arca" Sig.ra Maria Carla Bono - tel 0171 692506

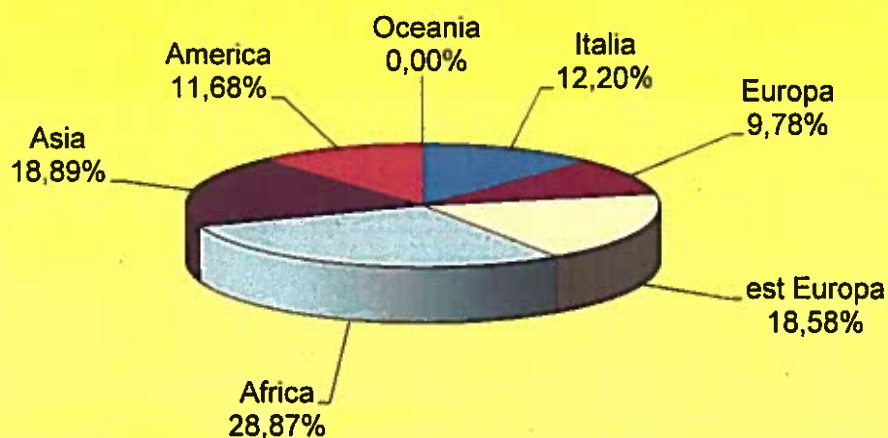
F. - Accessi

F. 1. 1 - Residenza	luglio	agosto	settembre	Totale
Residenti nel Comune	225	87	298	610
Residenti in altri Comuni Asl 15	131	201	223	555
Residenti in altri Comuni Provincia	231	132	256	619
Residenti in altri Comuni	51	47	61	159
Totale	638	467	838	1.943

F. 1. 2 - Nazionalità	luglio	agosto	settembre	Totale
Italia	68	71	98	237
Europa	77	27	86	190
est Europa	121	84	156	361
Africa	192	181	188	561
Asia	132	59	176	367
America	48	45	134	227
Oceania	0	0	0	0
Totale	638	467	838	1.943

Media giornaliera accessi %		34,69
-----------------------------	--	--------------

Accessi al Centro Migranti: nazionalità



F. 2 - Informazioni telefoniche

F. 2. 1 - Residenza	luglio	agosto	settembre	Totale
Residenti nel Comune	177	102	182	461
Residenti in altri Comuni Asl 15	185	118	167	470
Residenti in altri Comuni Provincia	190	128	148	466
Residenti in altri Comuni	108	87	104	299
Non individuabili	548	245	776	1.569
Totale	1.208	680	1.377	3.265

Totali (accessi + telefonate)	1.846	1.147	2.215	5.208
--------------------------------------	--------------	--------------	--------------	--------------

F. 3 - Aree di intervento

42%	"sportello informativo"
29%	"rinnovi e ricongiungimenti"
1%	"ricerca lavoro"
15%	"accompagnamento sociale e pratiche"
1%	"Contattoscuola"
12%	"iscrizione corsi di lingua"

F. 4 - Progetto permessi di soggiorno (8)

	Moduli compilati
Carta di soggiorno	74
Permesso di soggiorno	212
Totale accessi	286

(8) Compilazione della modulistica relativa alla nuova procedura di rilascio/rinnovo dei Permessi e delle Carte di Soggiorno a cura del Centro Migranti in collaborazione con la Prefettura a partire dall' 11 dicembre 2006

G — CENTRI INCONTRO COMUNALI PER ANZII

Riferimento in Comune: Sig.ra Raffaella Rigoni Via Roma n.2 - Tel. 0171 444450

Ubicazione Centro	nuovi iscritti	totale iscritti	data attivazione servizio a carattere infermieristico
Centro n. 1 Via Fr.lli Vaschetto 10	165	165	16/02/2004
Centro n. 2 P.zza 2° Rgt. Alpini 3	41	41	04/04/2007
Centro n. 3 Via M. L. Alessi 18 - S. Pio	47	47	12/06/2003
Centro n. 4 Via Crissolo 9 - Mad. Olmo	124	124	09/02/2004
Centro n. 5 Via Demonte 16 - S. Rocco C.	95	95	31/03/2003
Centro n. 6 Via Lesegno - B.go S. Giuseppe	56	56	
Centro n. 7 Via L. Teresio Cavallo 47	142	142	22/10/2007
Centro n. 8 Via V. Maira 144 - Confreria	143	143	18/11/2002
TOTALE ISCRITTI	813	813	

H. 1 - Lido di Cuneo
Centro Estivo per minori dai 6 agli 11 anni 2019

1° TURNO

Età Bambini	M	F	Tot
6 anni	3	2	5
7 anni	1	2	3
8 anni	2	3	5
9 anni	1	1	2
10 anni	1	2	3
11 anni	2	2	4
Tot	9	10	19

2° TURNO

Età Bambini	M	F	Tot
6 anni			0
7 anni		3	3
8 anni		5	5
9 anni	10	1	11
10 anni		3	3
11 anni	2	2	4
Tot	12	14	26

3° TURNO

Età Bambini	M	F	Tot
6 anni	1	4	5
7 anni	1	1	2
8 anni	3	2	5
9 anni	3	2	5
10 anni	1	2	3
11 anni		2	2
Tot	9	12	21

4° TURNO

Età Bambini	M	F	Tot
6 anni	5	4	9
7 anni	2	2	4
8 anni	3	4	7
9 anni	2	1	3
10 anni	2	1	3
11 anni	1	1	2
Tot	15	13	28

5° TURNO

Età Bambini	M	F	Tot
6 anni	4	6	10
7 anni	4	3	7
8 anni	2	4	6
9 anni	1	1	2
10 anni	1	1	2
11 anni	2	1	3
Tot	14	16	30

6° TURNO

Bambini	M	F	Tot
6 anni	3	4	7
7 anni	3	3	6
8 anni	1	2	3
9 anni	2	2	4
10 anni	2	1	3
11 anni	1	2	3
Tot	12	14	26

7° TURNO

Età Bambini	M	F	Tot
6 anni	3	5	8
7 anni	2	2	4
8 anni	3	5	8
9 anni	3	2	5
10 anni	0	1	1
11 anni	1	0	1
Tot	12	15	27

8° TURNO

Età Bambini	M	F	Tot
6 anni	5	4	9
7 anni	1	3	4
8 anni	0	4	4
9 anni	4	0	4
10 anni	2	2	4
11 anni	2	1	3
Tot	14	14	28

Zona di provenienza	M	F	Tot
Centro Città	2	4	6
Centro Storico			0
Zona Sud (Donatello)	1	1	2
Zona Sud (S. Paolo)	1		1
Oltre STURA-GESSO Fraz.	2	3	5
Non residenti	3	2	5
Tot	9	10	19

Zona di provenienza	M	F	Tot
Centro Città	2	6	8
Centro Storico			0
Zona Sud (Donatello)	1	3	4
Zona Sud (S. Paolo)	2	2	4
Oltre STURA-GESSO Fraz.	2	0	2
Non residenti	5	3	8
Tot	12	14	26

Zona di provenienza	M	F	Tot
Centro Città	5	6	11
Centro Storico	1	2	3
Zona Sud (Donatello)			0
Zona Sud (S. Paolo)	1		1
Oltre STURA-GESSO Fraz.	1	2	3
Non residenti	1	2	3
Tot	9	12	21

Zona di provenienza	M	F	Tot
Centro Città	6	5	11
Centro Storico	2	2	4
Zona Sud (Donatello)			1
Zona Sud (S. Paolo)	1		1
Oltre STURA-GESSO Fraz.	2	3	5
Non residenti	4	2	6
Tot	15	13	28

Zona di provenienza	M	F	Tot
Centro Città	5	4	9
Centro Storico		1	1
Zona Sud (Donatello)			0
Zona Sud (S. Paolo)	1	1	2
Oltre STURA-GESSO Fraz.	6	7	13
Non residenti	3	3	6
Tot	14	16	30

Zona di provenienza	M	F	Tot
Centro Città	4	5	9
Centro Storico	1	0	1
Zona Sud (Donatello)		1	1
Zona Sud (S. Paolo)	0	1	1
Oltre STURA-GESSO Fraz.	3	5	8
Non residenti	3	3	6
Tot	11	15	26

Zona di provenienza	M	F	Tot
Centro Città	4	5	9
Centro Storico	0	1	1
Zona Sud (Donatello)	0	1	1
Zona Sud (S. Paolo)	2	0	2
Oltre STURA-GESSO Fraz.	4	3	7
Non residenti	2	5	7
Tot	12	15	27

Zona di provenienza	M	F	Tot
Centro Città	4	5	9
Centro Storico	1	1	2
Zona Sud (Donatello)	2	0	2
Zona Sud (S. Paolo)			1
Oltre STURA-GESSO Fraz.	4	2	6
Non residenti	3	5	8
Tot	14	14	28

9° TURNO

Età Bambini	M	F	Tot
6 anni	3	1	4
7 anni	2	2	4
8 anni	0	1	1
9 anni	1	0	1
10 anni	0	2	2
11 anni	2	0	2
Tot	8	6	14

Zona di provenienza	M	F	Tot
Centro Città	3	1	4
Centro Storico	1	0	1
Zona Sud (Donatello)	0	0	0
Zona Sud (S. Paolo)	0	0	0
Oltre STURA-GESSO	1	2	3
Non residenti	3	3	6
Tot	8	6	14

10° TURNO

Età Bambini	M	F	Tot
6 anni	2	1	3
7 anni	3	1	4
8 anni	2	3	5
9 anni	2	2	4
10 anni	1	1	2
11 anni	1	0	1
Tot	10	8	18

Zona di provenienza	M	F	Tot
Centro Città	6	2	8
Centro Storico	1	2	3
Zona Sud (Donatello)	1	2	3
Zona Sud (S. Paolo)	0	0	0
Oltre STURA-GESSO Fraz.	0	0	0
Non residenti	3	4	7
Tot	10	8	18

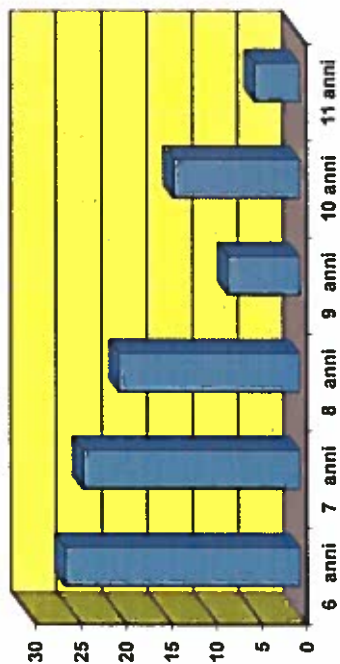
11° TURNO

Età Bambini	M	F	Tot
6 anni			0
7 anni	2	2	4
8 anni	1	2	3
9 anni	1	1	2
10 anni	1	1	2
11 anni			0
Tot	4	3	7

Zona di provenienza	M	F	Tot
Centro Città	2	2	4
Centro Storico			0
Zona Sud (Donatello)		1	1
Zona Sud (S. Paolo)		0	0
Oltre STURA-GESSO		0	0
Non residenti	2	2	4
Tot	4	3	7

Tot generale	244
---------------------	------------

Età bambini



Zone di provenienza bambini estate ragazzi

