



**COMUNE DI CUNEO**

SETTORE SOCIO EDUCATIVO E PARI OPPORTUNITA'



**Le Città  
sostenibili  
DELLE BAMBINE  
E DEI BAMBINI**

# REPORTING

*sui principali servizi*

**II TRIMESTRE 2017**

**ANNO 22 N. 90**

## Comune di Cuneo

### Assessorato ai Servizi Socio Educativi e Pari Opportunità

<b>Giordano Franca</b>	<b>Servizi educativi, scolastici e per la terza età Iniziative del ben-essere</b>	<b>Tel. 0171 444375</b>
<b>Manassero Patrizia</b>	<b>Bilancio, tributi, economato Politiche per l'integrazione e l'accoglienza Politiche sociali</b>	<b>Tel. 0171 444511</b>
<b>Clerico Cristina</b>	<b>Cultura Università Sport Pari Opportunità</b>	<b>Tel. 0171 444810</b>
<b>Giraudò Domenico</b>	<b>Politiche giovanili Smart city Innovazione nei servizi SED Open data URP</b>	<b>Da definire</b>
<b>Renato Peruzzi</b>	<b>Dirigente</b>	<b>Tel. 0171 444447</b>
<b>Stefano Bongiovanni</b>	<b>Responsabile Servizi Sociali e Scolastici</b>	<b>Tel. 0171 444449</b>
<b>Rosalba Bramardi</b>	<b>Responsabile servizi alle famiglie</b>	<b>Tel. 0171 444514</b>
<b>Ivan Biga</b>	<b>Responsabile Asilo Nido e servizi socio educativi</b>	<b>Tel. 0171 692079</b>
<b>Raffaella Rigoni</b>	<b>Terza Età</b>	<b>Tel. 0171 444450</b>
<b>Alessandra Vigna Taglianti</b>	<b>Pari Opportunità e iniziative Socio Educative</b>	<b>Tel. 0171 444455</b>



# INDICE

## ATTIVITA' ORDINARIE DEL SETTORE

A. Asili nido Comunali	Pag.	1/2/3/4/5
B. Ristorazione scolastica	Pag.	6
C. Informagiovani	Pag.	7
D. Lgs 28/12/2000 n. 274 - Applicazione pena del lavoro di pubblica utilità	Pag.	8
E. Interventi a favore delle famiglie	Pag.	9/10
F. Interventi per l'abitazione	Pag.	11
G. Centro Migranti	Pag.	12/13
H. Centri Incontro	Pag.	14

### NOTE DI LETTURA

- 1) Le zone di residenza, ove indicate, sono convenzionalmente definite in:
- ◆ Centro storico: zona nord dell'Altopiano e zone fluviali da P.zza Torino a C.so Soleri/P.zza Galimberti/C.so Garibaldi.
  - ◆ Centro Città: zona dell'Altopiano e zone fluviali comprese tra C.so Soleri/P.zza Galimberti/C.so Garibaldi e C.so Galileo Ferraris/C.so Vittorio Emanuele II°.
  - ◆ Zona sud: Zona dell'Altopiano e zone fluviali a monte di C.so Ferraris/C.so Vittorio Emanuele II°.
  - ◆ Oltre Gesso/Oltre Stura: residenti al di là dei rispettivi fiumi.



## A.2 - Frequenza "Part time" -

DESCRIZIONE	ASILO NIDO N.1 "I GIRASOLI"			ASILO NIDO N.2 "LE PRATOLINE"			MICRONIDO N.3 "LE PRIMULE"			MICRONIDO N.4 "IL PAGURO"			TOTALI				
	a	m	g	a	m	g	a	m	g	a	m	g	a	m	g		
																IOI	IOI
POSTI / BAMBINO			10				8			4			4			26	
DOMANDE RICEVUTE	2	1	3	6	0	5	4	9	0	0	0	1	1	2	6	8	16
DIMENSIONI per:																	
Limite di età	0	0	0	0	0	0	0	0	0	0	0	0	0	0	0	0	0
Passaggio a "Full Time"	1	0	1	2	0	0	0	0	0	0	0	0	0	1	0	1	2
Trasferimento	0	0	0	0	0	0	0	0	0	0	0	0	0	0	0	0	0
Altro	0	0	0	0	0	0	0	0	0	0	0	0	0	0	0	0	0
TOTALE DIMISSIONI	1	0	1	2	0	0	0	0	0	0	0	0	0	1	0	1	2
PROPOSTE DI INSERIMENTI	0	0	0	0	0	0	0	0	0	0	0	0	0	0	0	0	0
RINUNCE	0	0	0	0	0	0	0	0	0	0	0	0	0	0	0	0	0
INSERIMENTO per:																	
Costo retta	0	0	0	0	0	0	0	0	0	0	0	0	0	0	0	0	0
Altra sistemazione	0	0	0	0	0	0	0	0	0	0	0	0	0	0	0	0	0
Altri motivi	0	0	0	0	0	0	0	0	0	0	0	0	0	0	0	0	0
TOTALE RINUNCE	0	0	0	0	0	0	0	0	0	0	0	0	0	0	0	0	0
NUOVI INSERIMENTI	0	0	0	0	0	0	0	0	0	1	1	1	0	0	0	1	1
ISCRITTI	19	19	18	19	8	8	8	8	3	3	3	3	3	33	33	32	33
MEDIA PRESENZE																	
GIORNALIERE	17,60	17,14	13,48	16,07	6,6	5,95	4,24	5,60	2,2	2,61	2,71	2,51	2,25	28,40	28,15	22,72	26,42
INDICE % DI UTILIZZO	176,00	171,40	134,80	160,73	82,50	74,38	53,00	69,96	55,00	65,25	67,75	62,67	56,17	109,23	108,27	87,38	101,63
INDICE % DI SATURAZIONE	190,00	190,00	180,00	190,00	100,00	100,00	100,00	100,00	75,00	75,00	75,00	75,00	75,00	126,92	126,92	123,08	126,92

## A.3 - Andamento Generale (Tempo Pieno e Part Time)

DESCRIZIONE	ASILO NIDO N.1 "I GIRASOLI"			ASILO NIDO N.2 "LE PRATOLINE"			MICRONIDO N.3 "LE PRIMULE"			MICRONIDO N.4 "IL PAGURO"			TOTALI				
	a	m	g	a	m	g	a	m	g	a	m	g	a	m	g		
																IOI	IOI
ISCRITTI	75	75	73	75	57	58	58	58	24	24	24	23	23	178	180	180,00	
MEDIA PRESENZE																	
GIORNALIERE	63,27	63,19	52,43	59,63	49,53	49,95	44,10	47,86	20,53	20,26	17,43	19,41	20,86	154,19	154,08	133,73	147,33
INDICE % DI UTILIZZO	74,44	74,34	61,68	70,15	69,76	70,35	62,11	67,41	73,32	72,36	62,25	69,31	74,50	72,73	72,68	63,08	69,50
INDICE % DI SATURAZIONE	88,24	88,24	85,88	88,24	80,28	81,69	81,69	81,69	85,71	85,71	85,71	85,71	82,14	83,96	84,91	83,96	84,91

**A.4 - Analisi delle domande (Tempo Pieno e Part Time)**

A.4.1 - ETA'	F.	M.	TOT.
Da zero a 6 mesi	7	13	20
Da 6 a 12 mesi	8	5	13
da 13 a 24 mesi	7	15	22
25 mesi e oltre	1	5	6
<b>TOTALE</b>	<b>23</b>	<b>38</b>	<b>61</b>

A.4.2 - ZONE DI RESIDENZA	COMPONENTI NUCLEO FAMILIARE					TOT.
	2	3	4	>4		
Centro storico	0	1	3	1		5
Centro città	0	8	9	2		19
Zona sud	0	6	3	5		14
Oltre Gesso	1	6	1	0		8
Oltre Stura	0	4	4	0		8
Altri Comuni	0	3	4	0		7
<b>TOTALE</b>	<b>1</b>	<b>28</b>	<b>24</b>	<b>8</b>		<b>61</b>

**A.5 - L.n.92/2012 ex art.4, comma 24 lettera b prestazioni a sostegno del reddito - voucher asili nido -**

Beneficiari	a	m	g	Totale
Periodo: 4 mensilità dom. accolte	0	0	0	0
Periodo: 6 mensilità	2	1	0	3
Dimissioni	0	0	0	0

## A - MICRO ASILO NIDO AZIENDA OSPEDALIERA S. CROCE

Micronido Aziendale n. 5 "Tatacò" - via Bongiovanni, 20 - Responsabile: Chiappella Antonello ASO S. Croce e Carle  
 Coordinamento pedagogico: Ivan Biga

### A. 1 frequenza a "Tempo pieno" -

DESCRIZIONE	MICRONIDO N. 5 "TATACLO"			Tot
	a	m	g	
POSTI / BAMBINO				20
DOMANDE RICEVUTE	0	1	0	1
DIMISSIONI per:				
Limite di età	0	0	0	0
Passaggio a "Part Time"	0	0	0	0
Trasferimento	0	0	0	0
Altro	0	0	1	1
TOTALE DIMISSIONI	0	0	1	0
PROPOSTE DI INSERIMENTO	0	0	0	0
RINUNCE INSERIMENTO per:				
Costo retta	0	0	0	0
Altra sistemazione	0	0	0	0
Altri motivi	0	0	0	0
TOTALE RINUNCE	0	0	0	0
NUOVI INSERIMENTI	0	0	0	0
ISCRITTI	15	15	14	15,00
MEDIA PRESENZE GIORNALIERE	13,71	13,41	11,33	12,82
INDICE % DI UTILIZZO	68,55	67,05	56,65	64,08
INDICE % DI SATURAZIONE	75,00	75,00	70,00	75,00

## A.2 - Frequenza "Part time" -

DESCRIZIONE	MICRONIDO N. 5 "TATACLO"			Tot
	a	m	g	
POSTI / BAMBINO				4
DOMANDE RICEVUTE	0	0	0	0
DIMISSIONI per:				0
Limite di età	0	0	0	0
Passaggio a "Full Time"	0	0	0	0
Trasferimento	0	0	0	0
Altro	0	0	0	0
<b>TOTALE DIMISSIONI</b>	<b>0</b>	<b>0</b>	<b>0</b>	<b>0</b>
<b>PROPOSTE DI INSERIMENTO</b>	<b>0</b>	<b>0</b>	<b>1</b>	<b>1</b>
RINUNCE INSERIMENTO per:				0
Costo retta	0	0	0	0
Altra sistemazione	0	0	0	0
Altri motivi	0	0	0	0
<b>TOTALE RINUNCE</b>	<b>0</b>	<b>0</b>	<b>0</b>	<b>0</b>
<b>NUOVI INSERIMENTI</b>	<b>0</b>	<b>0</b>	<b>1</b>	<b>1</b>
ISCRITTI	9	9	10	10,00
MEDIA PRESENZE GIORNALIERE	8,00	8,41	6,57	7,66
INDICE % DI UTILIZZO	200,00	210,25	164,25	191,50
INDICE % DI SATURAZIONE	225,00	225,00	250,00	250,00

## A.3 - Andamento Generale (Tempo Pieno e Part Time)

DESCRIZIONE	MICRONIDO N. 5 "TATACLO"			Tot
	a	m	g	
ISCRITTI	24,00	24,00	24,00	24,00
MEDIA PRESENZE GIORNALIERE	21,71	21,82	17,90	20,48
INDICE % DI UTILIZZO	90,46	90,92	74,58	86,32
INDICE % DI SATURAZIONE	100,00	100,00	100,00	100,00



## B — RISTORAZIONE SCOLASTICA

Centro Cottura - Via Tetto Garrone n. 11 - fraz. S. Defendente Cervasca (CN) tel. 0171 857310 - Responsabile: S.r.l. MARKAS Service Sig. Fabiani Danilo - Lubatti Manuela

Riferimento in Comune: Sig.ra Olga GALFRE', Via Roma n. 4 - tel. 0171 444446 - 3281506508.

SCUOLE	PASTI EROGATI				MEDIA GIORNALIERA				
	aprile	maggio	giugno	Totale	aprile	maggio	giugno	Totale	
<b>B.1 - Scuole dell'infanzia statali</b>									
VIA XXVIII APRILE (2)	1.275	1.717	1.185	4.177	75,00	78,05	56,43	69,62	
VIA NEGRELLI (2)	1.094	1.749	1.232	4.075	64,35	79,50	58,67	67,92	
VIA S. ARNAUD (2)	801	1.216	734	2.751	47,12	55,27	34,95	45,85	
VIA T. D. ROSSO (2)	845	1.327	983	3.155	49,71	60,32	46,81	52,58	
VIA ROSTAGNI (2)	732	1.153	740	2.625	43,06	52,41	35,24	43,75	
FRAZ BOMBONINA (3)	306	507	366	1.179	18,00	23,05	17,43	19,65	
FRAZ. CONFRERIA (2)	434	737	494	1.665	25,53	33,50	23,52	27,75	
FRAZ. CERIALDO (2)	319	487	398	1.204	18,76	22,14	18,95	20,07	
FRAZ. RONCHI (2)	341	514	339	1.194	20,06	23,36	16,14	19,90	
TETTO CANALE (2)	405	564	448	1.417	23,82	25,64	21,33	23,62	
<b>SUB TOTALE</b>	<b>6.552</b>	<b>9.971</b>	<b>6.919</b>	<b>23.442</b>	<b>385,41</b>	<b>453,23</b>	<b>329,48</b>	<b>390,70</b>	
<b>B.2 - Scuole primarie statali</b>									
TETTO CANALE (4)	107	139	39	285	6,29	6,32	5,57	6,20	
C SO G FERRARIS (2)	3.187	4.839	1.278	9.304	187,47	219,95	182,57	202,26	
C SO SOLERI (2)	3.707	5.476	1.323	10.506	218,06	248,91	189,00	228,39	
VIALE ANGELI (2)	2.862	4.164	1.058	8.084	168,35	189,27	151,14	175,74	
L BELLINO	1.181	1.810	471	3.462	69,47	82,27	67,29	75,26	
BORGO S. GIUSEPPE (4)	534	777	191	1.502	31,41	35,32	27,29	32,65	
S. ROCCO (7)	629	960	276	1.865	37,00	43,64	39,43	40,54	
CONFRERIA (4)	178	222	44	444	10,47	10,09	6,29	9,65	
MAD. DELL'OLMO (3)	1.715	2.457	624	4.796	100,88	111,68	89,14	104,26	
MAD. DELLE GRAZIE (5)	388	564	114	1.066	22,82	25,64	16,29	23,17	
PASSATORE	96	163	35	294	5,65	7,41	5,00	6,39	
BOMBONINA (7)	67	83	35	185	3,94	3,77	5,00	4,02	
<b>SUB TOTALE</b>	<b>14.651</b>	<b>21.654</b>	<b>5.488</b>	<b>41.793</b>	<b>861,82</b>	<b>984,27</b>	<b>784,00</b>	<b>908,54</b>	
<b>B.3 - Scuole secondarie di primo grado statali</b>									
BERSEZIO (5)	165	298	95	558	9,71	13,55	13,57	12,13	
MAD. DELL'OLMO (6)	142	290	94	526	8,35	13,18	13,43	11,43	
SOBRERO (5)	107	173	58	338	6,29	7,86	8,29	7,35	
BARBAROUX (6)	41	66	19	126	2,41	3,00	2,71	2,74	
<b>SUB TOTALE</b>	<b>455</b>	<b>827</b>	<b>266</b>	<b>1.548</b>	<b>26,76</b>	<b>37,59</b>	<b>38,00</b>	<b>33,65</b>	
<b>B.4 - Pasti insegnanti a carico Stato</b>									
1° CIRCOLO	304	339	175	818	17,88	15,41	25,00	17,78	
2° CIRCOLO	245	290	268	803	14,41	13,18	38,29	17,46	
3° CIRCOLO	373	549	358	1.280	21,94	24,95	51,14	27,83	
4° CIRCOLO	105	148	143	396	6,18	6,73	20,43	8,61	
SOBRERO (5)	223	592	219	1.034	13,12	26,91	31,29	22,48	
MAD. OLMO MEDIA	10	18	6	34	0,59	0,82	0,86	0,74	
<b>SUB TOTALE</b>	<b>1.260</b>	<b>1.936</b>	<b>1.169</b>	<b>4.365</b>	<b>73,53</b>	<b>87,18</b>	<b>166,14</b>	<b>94,89</b>	
<b>B.5 - Altri</b>									
Pasti a carattere socio-assistenziale (2)	622	738	680	2.040	20,73	24,60	22,67	22,67	
<b>SUB TOTALE</b>	<b>622</b>	<b>738</b>	<b>680</b>	<b>2.040</b>	<b>20,73</b>	<b>24,60</b>	<b>22,67</b>	<b>22,67</b>	
<b>B - TOTALE</b>	<b>23.540</b>	<b>35.126</b>	<b>14.522</b>	<b>73.188</b>	<b>1.368,26</b>	<b>1.586,87</b>	<b>1.340,29</b>	<b>1.450,45</b>	

(2) funzionante quale "Refettorio" dal 15/09/1997- (3) funzionante quale "Refettorio" dal 15/09/1998 - (4) funzionante quale "Refettorio"

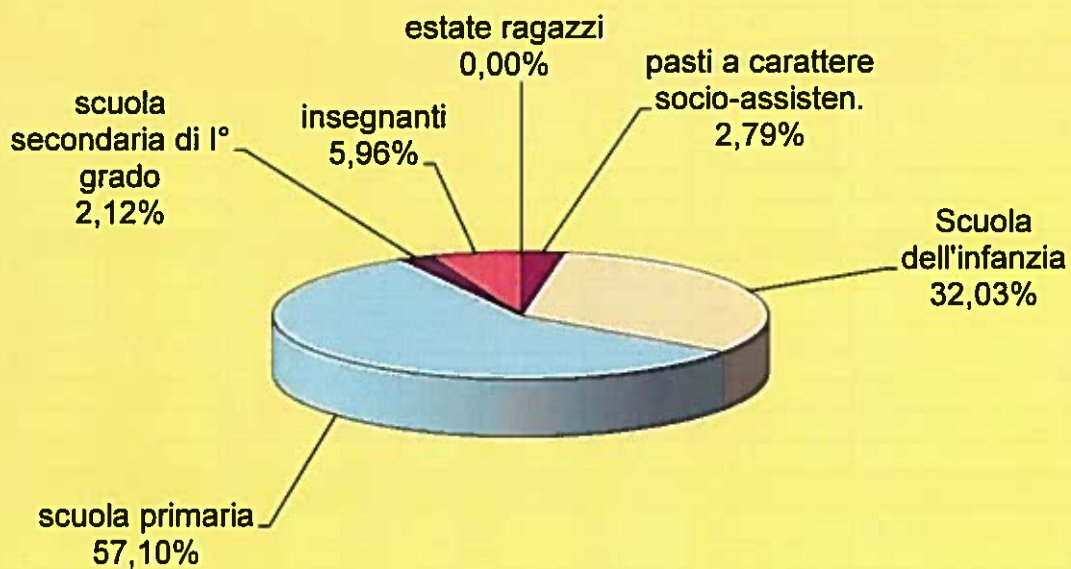
da ottobre 2001- (5) funzionante quale "Refettorio" dal 14/04/2004 - (6) funzionante quale "Refettorio" da settembre 2004 -

(7) funzionante quale refettorio 2012

## B. 6 — Incidenza alunni iscritti mensa anno scolastico 2016/2017

	Scuola dell'infanzia	Scuola primaria	Scuola secondaria	tot.
	Il trimestre	Il trimestre	Il trimestre	
Alunni iscritti nei plessi ove è presente il servizio di ristorazione	633	2.497	1.546	4.676
Alunni iscritti al servizio di ristorazione	672	1.557	209	2.438
% bambini frequentanti la mensa	106,16	62,35	13,52	

### pasti erogati nel trimestre: aprile, maggio, giugno



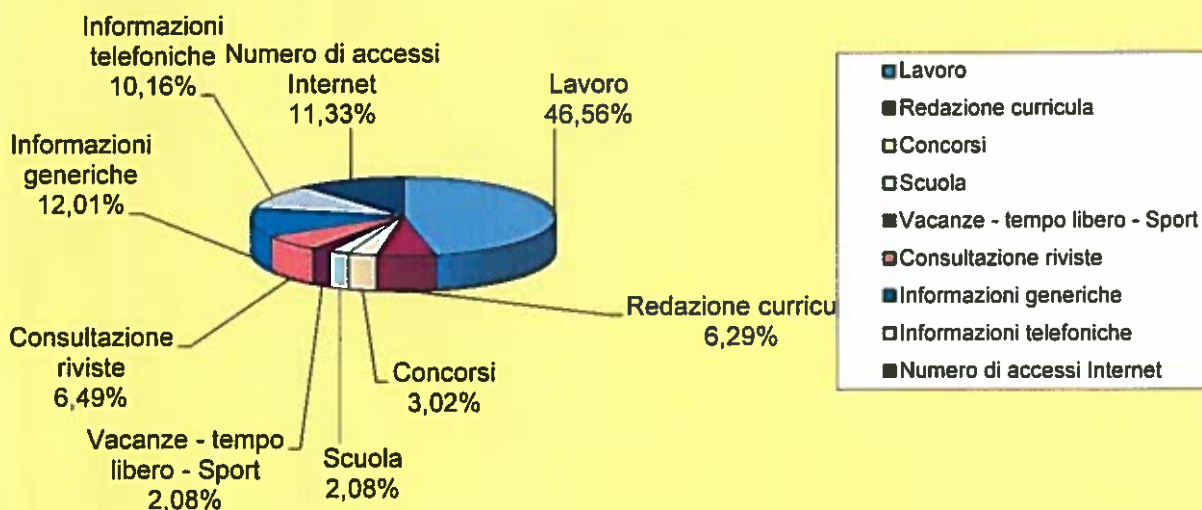
## C — INFORMAGIOVANI

Riferimento in Comune: Sig. Stefano Bongiovanni Via Roma n. 2 - Tel. 0171 444449

C. 1 - ACCESSI	aprile	maggio	giugno	Totale
N. accessi all'Informagiovani	612	839	749	2.200
N. accessi sito Internet	1.676	2.242	2.270	6.188
<b>Totale</b>	<b>2.288</b>	<b>3.081</b>	<b>3.019</b>	<b>8.388</b>
<b>Media giornaliera accessi</b>	<b>134,59</b>	<b>140,05</b>	<b>143,76</b>	<b>139,80</b>
N. accessi pagina Facebook	30.805	45.395	20.875	97.075
media accessi Facebook	1.812,06	2.063,41	994,05	1.617,92
<b>tot. n. accessi+internet+facebook</b>	<b>33.093</b>	<b>48.476</b>	<b>23.894</b>	<b>105.463</b>

C. 2 - TIPOLOGIA INFORMAZIONI				
Lavoro	459	629	548	1.636
Redazione curricula	67	82	72	221
Concorsi	31	44	31	106
Scuola	19	26	28	73
Vacanze - tempo libero - Sport	18	27	28	73
Consultazione riviste	66	85	77	228
Informazioni generiche	118	154	150	422
Informazioni telefoniche	99	130	128	357
Numero di accessi Internet	111	153	134	398
<b>Totale</b>	<b>988</b>	<b>1.330</b>	<b>1.196</b>	<b>3.514</b>
<b>Media giornaliera informazioni</b>	<b>58,12</b>	<b>60,45</b>	<b>56,95</b>	<b>58,57</b>

### Tipologia informazioni



## D. 1 — D.lgs 28/12/2000 n. 274 - Applicazione pena del lavoro di pubblica utilità

Riferimento in Comune: Sig. Bongiovanni Stefano Via Roma n.2 - Tel. 0171 444449

	aprile	maggio	giugno
<b>Nuovi inserimenti</b>	<b>11</b>	<b>14</b>	<b>11</b>
<b>Inserimenti in corso</b>	<b>5</b>	<b>5</b>	<b>5</b>
<b>Inserimenti cessati</b>	<b>6</b>	<b>9</b>	<b>6</b>
<b>Inserimenti n. giornate (*)</b>	<b>36</b>	<b>73</b>	<b>43</b>

<b>Aprile 2017</b>							
(*) presso gli uffici	Lavori Pubblici Cimitero	Cultura Museo	Cultura Biblioteca	Settore Socio Educativo	Elettorale	Attività Produttive	Totale
<b>n. persone inserite</b>	<b>4</b>	<b>1</b>	<b>0</b>	<b>3</b>	<b>1</b>	<b>2</b>	<b>11</b>
<b>N. Giornate Lavorative</b>	<b>9</b>	<b>3</b>	<b>0</b>	<b>8</b>	<b>14</b>	<b>2</b>	<b>36</b>

<b>Maggio 2017</b>							
(*) presso gli uffici	Lavori Pubblici Cimitero	Cultura Museo	Cultura Biblioteca	Settore Socio Educativo	Elettorale	Attività Produttive	Totale
<b>n. persone inserite</b>	<b>5</b>	<b>2</b>	<b>2</b>	<b>2</b>	<b>1</b>	<b>2</b>	<b>14</b>
<b>N. Giornate Lavorative</b>	<b>33</b>	<b>12</b>	<b>3</b>	<b>15</b>	<b>7</b>	<b>3</b>	<b>73</b>

<b>Giugno 2017</b>							
(*) presso gli uffici	Lavori Pubblici Cimitero	Cultura Museo	Cultura Biblioteca	Settore Socio Educativo	Elettorale	Attività Produttive	Totale
<b>n. persone inserite</b>	<b>4</b>	<b>1</b>	<b>2</b>	<b>2</b>	<b>0</b>	<b>2</b>	<b>11</b>
<b>N. Giornate Lavorative</b>	<b>18</b>	<b>1</b>	<b>4</b>	<b>17</b>	<b>0</b>	<b>3</b>	<b>43</b>

## E — INTERVENTI A FAVORE DELLE FAMIGLIE

Riferimento in Comune: Pellegrino Rosanna - Agamennone Clelia - Lovera Lombardo Mirella tel.444 512 /444 542/444 451

Cofano Gianmarco 0171/444506 - Marino Paola 0171 444510

<b>E. 1 - I.S.E.E.</b>	<b>aprile</b>	<b>maggio</b>	<b>giugno</b>	<b>Totale</b>
<b>Dichiarazioni Sostitutive Uniche (D.S.U.)</b>	116	95	70	281

			<b>Totale</b>
<b>E. 2 - Assegno a sostegno del nucleo familiare</b> [art. 65 L.23/12/1998, n. 448 e s.m.i.]		domande presentate	114
		domande accolte	109

<b>E. 3 - Assegno per maternità</b> [art. 66 L. 23/12/1998, n. 448 s.m.i.]		domande presentate	26
		domande accolte	26

<b>E. 4 - Rimborso spese sanitarie</b>				
	<b>anno 2014</b>	<b>anno 2015</b>	<b>anno 2016</b>	<b>anno 2017</b>
Domande per rimborsi emessi/personone	15	16	2	12
<b>Totale spesa €</b>	1.015,45	823,15	200	801,05

<b>E. 5 - Bonus Energia Elettrica e Gas (Del. Dell'Autorità per l'energia elettrica e il gas ARG/elt 117/08 e s.m.i.)</b>			
	<b>aprile - maggio - giugno 2017</b>		<b>Totale</b>
1) Disagio economico (ISEE € 7.500,00)			429
2) Disagio fisico			0
3) Famiglie numerose (ISEE < € 20.000,00)			10
			439

<b>E. 6 - Bando Emergenza Casa</b>	<b>aprile</b>	<b>maggio</b>	<b>giugno</b>	<b>Totale</b>
- Bando Emergenza Casa 6 (misura 1/a - prevenzione situazione di sfratto) domande pervenute	25	34	22	81
	<b>aprile</b>	<b>maggio</b>	<b>giugno</b>	<b>Totale</b>
- Interventi Misure Regionali casa ASLO (Agenzia Sociale per la Locazione) (domande pervenute)	0	1	1	2
- Morosità incolpevole (domande pervenute)	1	1	0	2
- SIA (Sostegno per l'Inclusione Attiva) (domande pervenute)	3	9	5	17

<b>E. 7 - Buoni taxi [Deliberazione Giunta Comunale del 28/12/2010 n. 362]</b>				
	<b>aprile</b>	<b>maggio</b>	<b>giugno</b>	<b>Totale</b>
domande presentate	4	0	5	9
domande accolte	4	0	5	9

**E. 8 - Contrassegno parcheggi invalidi D.L. del 30/04/1992 (art. 188 C.d.s.)  
e D.P.R. n. A90 del 24/07/1996**

	aprile	maggio	giugno	totale
<b>Contrassegni rilasciati per 6 mesi</b>				
domande pervenute in rinnovo	0	0	0	0
domande nuove	0		2	2
domande cancellate	0	0	0	0
domande accolte				2
<b>Contrassegni rilasciati per 10 mesi</b>				
domande pervenute in rinnovo	0	0	0	0
domande nuove	0	0	0	0
domande cancellate	0	0	0	0
domande accolte				0
<b>Contrassegni rilasciati per 8 mesi</b>				
domande pervenute in rinnovo	0	0	0	0
domande nuove	0	0	0	0
domande cancellate	0	0	0	0
domande accolte				0
<b>Contrassegni rilasciati per 1 anno</b>				
domande pervenute in rinnovo	1	0	1	2
domande nuove	0	3	1	4
domande cancellate	0	0	0	0
domande accolte				6
<b>Contrassegni rilasciati per 18 mesi</b>				
domande pervenute in rinnovo	0	0	0	0
domande nuove	0	1	0	1
domande cancellate	0	0	0	0
domande accolte				1
<b>Contrassegni rilasciati per 11 mesi</b>				
domande pervenute in rinnovo	0	0	0	0
domande nuove	0	0	0	0
domande cancellate	0	0	0	0
domande accolte				0
<b>Contrassegni rilasciati per 2 anni</b>				
domande pervenute in rinnovo	0	0	0	0
domande nuove	0	3	1	4
domande cancellate	1	0	0	1
domande accolte				4
<b>Contrassegni rilasciati per 3 anni</b>				
domande pervenute in rinnovo	0	1	0	1
domande nuove	0	1	3	4
domande cancellate	0	0	1	1
domande accolte				5
<b>Contrassegni rilasciati per 4 anni</b>				
domande pervenute in rinnovo	0	0	0	0
domande nuove	0	1	0	1
domande cancellate	0	0	0	0
domande accolte				1
<b>Contrassegni rilasciati per 5 anni</b>				
domande pervenute in rinnovo	4	3	3	10
domande nuove	9	10	7	26
domande cancellate	3	4	4	11
domande accolte				36
<b>Permessi per manifestazione varie diversamente abili (temporanei)</b>	0	0	0	0
<b>Totale domande nuove + rinnovi</b>				<b>55</b>
<b>Totale domande nuove</b>				<b>42</b>
<b>Totale domande pervenute in rinnovo</b>				<b>13</b>
<b>Totale domande cancellate</b>				<b>13</b>
<b>Tesserini in corso di validità al 30/06/2017</b>				<b>890</b>

## F — INTERVENTI PER L'ABITAZIONE

[Legge Regionale 12 co. 3 L.R. 17 febbraio 2010 s.m.i.]

Riferimento in Comune: Sig.ra Bramardi Rosalba tel. 0171 - 444514

### F. 1 - Assegnazione di alloggi di Edilizia Residenziale Pubblica: domande in graduatoria (bando 22 ottobre 2014)

	aprile	maggio	giugno	Totale
Assegnazioni in graduatoria	1		1	2
Assegnazioni per emergenza abitativa [art. 13 L.R. 2803/1995, n. 46 s.m.i.]		1		1
Assegnazioni a favore di appartenenti alle forze armate [art. 13 bis L.R. 2803 /1995, n. 46 s.m.i.]				0
Assegnazioni temporanee [art. 13, comma 6, L.R.2803/1995, n. 46 s.m.i.]				0
<b>TOTALE assegnazione effettuate nel trimestre</b>				<b>3</b>
tempo medio di assegnazione gg.				45

### F. 2 - Analisi delle assegnazioni di E.R.P. effettuate nel trimestre

#### F. 2. 1 - Fasce di età

	20/30	31/40	41/50	51/60	61/70	oltre 70	Totale
Graduatoria			2				2
Emergenza			1				1
Forze Armate							0
Temporanea							0
<b>Totale</b>	<b>0</b>	<b>0</b>	<b>3</b>	<b>0</b>	<b>0</b>	<b>0</b>	<b>3</b>

#### F. 2. 2 - Zona di residenza originaria

	altopiano	frazioni	altri Comuni	senza fissa dimora	Totale
Graduatoria	2				2
Emergenza	1				1
Forze Armate					0
Temporanea					0
<b>Totale</b>	<b>3</b>	<b>0</b>	<b>0</b>	<b>0</b>	<b>3</b>

#### F. 2. 3 - Cittadinanza

	italiani	U.E.	Extra comunitari	Totale
Graduatoria			2	2
Emergenza	1			1
Forze Armate				0
Temporanea				0
<b>Totale</b>	<b>1</b>	<b>0</b>	<b>2</b>	<b>3</b>

#### F. 2. 4 - Professioni

	dipendenti	autonomi	pensionato	non occupato	Totale
Graduatoria	2				2
Emergenza				1	1
Forze Armate					0
Temporanea					0
<b>Totale</b>	<b>2</b>	<b>0</b>	<b>0</b>	<b>1</b>	<b>3</b>

## G — Centro Migranti

Via S. Maria, 9 Cuneo — Responsabile Sociale Cooperativa "L'Arca" Sig.ra Maria Carla Bono - tel. 0171 692506

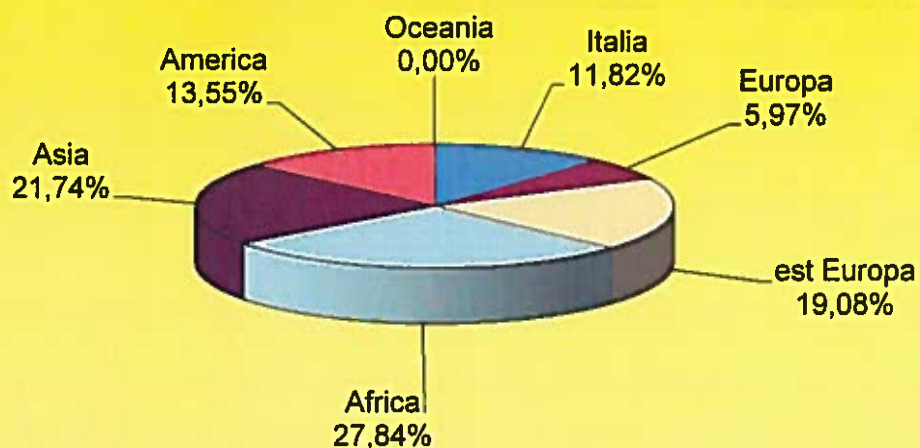
### G. - Accessi

G. 1. 1 - Residenza	aprile	maggio	giugno	Totale
Residenti nel Comune	475	386	380	1241
Residenti in altri Comuni Asl 15	258	225	351	834
Residenti in altri Comuni Provincia	298	273	291	862
Residenti in altri Comuni	48	61	68	177
<b>Totale</b>	<b>1079</b>	<b>945</b>	<b>1090</b>	<b>3.114</b>

G. 1. 2 - Nazionalità	aprile	maggio	giugno	Totale
Italia	170	96	102	368
Europa	65	53	68	186
est Europa	192	203	199	594
Africa	334	200	333	867
Asia	271	195	211	677
America	133	127	162	422
Oceania	0	0	0	0
<b>Totale</b>	<b>1165</b>	<b>874</b>	<b>1075</b>	<b>3.114</b>

<b>Media giornaliera accessi</b>		<b>47,181</b>
----------------------------------	--	---------------

### Accessi al Centro Migranti: nazionalità





## G. 2 - Informazioni telefoniche

<b>G. 2. 1 - Residenza</b>	<b>aprile</b>	<b>maggio</b>	<b>giugno</b>	<b>Totale</b>
Residenti nel Comune	271	183	246	700
Residenti in altri Comuni Asl 15	218	248	305	771
Residenti in altri Comuni Provincia	252	238	299	789
Residenti in altri Comuni	99	93	168	360
Non individuabili	1302	1437	1905	4.644
<b>Totale</b>	<b>2.142</b>	<b>2.199</b>	<b>2.923</b>	<b>7.264</b>

<b>Totali (accessi + telefonate)</b>	<b>3.221</b>	<b>3.144</b>	<b>4.013</b>	<b>10.378</b>
--------------------------------------	--------------	--------------	--------------	---------------

## G. 3 - Aree di intervento

41%	"sportello informativo"
33%	"rinnovi e ricongiungimenti"
3%	"ricerca lavoro"
17%	"accompagnamento sociale e pratiche"
3%	"Contattoscuola"
3%	"iscrizione corsi di lingua"

## G. 4 - Progetto permessi di soggiorno (8)

	<b>Moduli compilati</b>
Carta di soggiorno	95
Permesso di soggiorno	323
<b>Totale accessi</b>	<b>418</b>

(8) Compilazione della modulistica relativa alla nuova procedura di rilascio/rinnovo dei Permessi e delle Carte di Soggiorno a cura del Centro Migranti in collaborazione con la Prefettura a partire dall' 11 dicembre 2006

## H — CENTRI INCONTRO COMUNALI PER ANZIANI

Riferimento in Conture - Sig.ra Raffaella Rigoni Via Roma n.2 - Tel. 0171 444450

Ubicazione Centro	nuovi iscritti	totale iscritti	data attivazione servizio a carattere intermunitario
Centro n. 1 Via Fr.lli Vaschetto 10	154	158	16/02/2004
Centro n. 2 P.zza 2° Rgt. Alpini 3	55	55	04/04/2007
Centro n. 3 Via M. L. Alessi 18 - S. Pio	23	23	12/06/2003
Centro n. 4 Via Crissolo 9 - Mad. Olmo	152	152	09/02/2004
Centro n. 5 Via Demonte 16 - S. Rocco C.	100	100	31/03/2003
Centro n. 6 Via Leseugno - B go S. Giuseppe	81	81	
Centro n. 7 Via L. Teresio Cavallo 47	144	144	22/10/2007
Centro n. 8 Via V. Maira 144 - Conferia	136	136	18/11/2002
<b>TOTALE ISCRITTI</b>	<b>845</b>	<b>849</b>	