

COMUNE DI CUNEO

CONTO ECONOMICO

E

CONTO DEL PATRIMONIO

ESERCIZIO FINANZIARIO 2009

INDICE

• Conto Economico	Pag. 1
• Conto del Patrimonio	Pag. 2 - 7
• Prospetto di conciliazione	Pag. 8 - 11
• Beni demaniali	Pag. 12 - 15
• Terreni patrimonio indisponibile	Pag. 16 - 24
• Terreni patrimonio disponibile	Pag. 25 - 26
• Terreni patrimonio disponibile vincolati alla destinazione socio-assistenziale	Pag. 27 - 28
• Fabbricati patrimonio indisponibile	Pag. 29 - 35
• Fabbricati patrimonio indisponibile vincolati alla destinazione socio-assistenziale	Pag. 36
• Fabbricati patrimonio disponibile	Pag. 37 - 40
• Fabbricati patrimonio disponibile vincolati alla destinazione socio-assistenziale	Pag. 41 - 42
• Partecipazioni	Pag. 43
• Crediti per depositi	Pag. 44 - 47
• Debiti per mutui	Pag. 48 - 74
• Nota informativa dei proventi e oneri finanziari	Pag. 74
• Crediti inesigibili	Pag. 75 - 81

**BILANCIO CONSUNTIVO 2009 : CONTO ECONOMICO DELLE PROVINCE, DEI COMUNI,
DELLE COMUNITA' MONTANE, DELLE UNIONI DI COMUNI E DELLE CITTA' METROPOLITANE**

CONTO ECONOMICO


	IMPORTI PARZIALI	IMPORTI TOTALI	IMPORTI COMPLESSIVI
A) <u>PROVENTI DELLA GESTIONE</u>			
1) Proventi tributari	23.249.735,75		
2) Proventi da trasferimenti	18.670.789,17		
3) Proventi da servizi pubblici	4.114.770,41		
4) Proventi da gestione patrimoniale	2.852.474,29		
5) Proventi diversi	5.669.900,11		
6) Proventi da concessioni di edificare	809.793,22		
7) Incrementi di immobilizzazioni per lavori interni	135.222,89		
8) Variazioni nelle rimanenze di prodotti in corso di lavorazione, etc. (+/-)	0,00		
Totale proventi della gestione (A)		55.502.685,84	
B) <u>COSTI DELLA GESTIONE</u>			
9) Personale	12.907.362,78		
10) Acquisto di materie prime e/o beni di consumo	1.468.283,26		
11) Variazioni nelle rimanenze di materie prime e/o beni di consumo (+/-)	0,00		
12) Prestazioni di servizi	27.591.073,48		
13) Godimento beni di terzi	345.518,49		
14) Trasferimenti	5.275.663,68		
15) Imposte e tasse	936.682,70		
16) Quote di ammortamento d'esercizio	6.891.010,15		
Totale costi di gestione (B)		55.415.594,54	
RISULTATO DELLA GESTIONE (A-B)		87.091,30	
C) <u>PROVENTI E ONERI DA AZIENDE SPECIALI PARTECIPATE</u>			
17) Utili	300,00		
18) Interessi su capitale di dotazione	0,00		
19) Trasferimenti ad aziende speciali e partecipate	2.399.762,53		
Totale (C) (17+18-19)		-2.399.462,53	
RISULTATO DELLA GESTIONE OPERATIVA (A-B+/-C)			-2.312.371,23
D) <u>PROVENTI ED ONERI FINANZIARI</u>			
20) Interessi attivi	283.413,25		
21) Interessi passivi :			
- su mutui e prestiti	905.685,23		
- su obbligazioni	0,00		
- su anticipazioni	0,00		
- per altre cause	8.227,19		
Totale (D) (20-21)		-630.499,17	-630.499,17
E) <u>PROVENTI ED ONERI STRAORDINARI</u>			
Proventi			
22) Insussistenze del passivo	47.467,83		
23) Sopravvenienze attive	1.790.114,26		
24) Plusvalenze patrimoniali	2.610,00		
Totale Proventi (e.1) (22+23+24)		1.840.192,09	
Oneri			
25) Insussistenze dell'attivo	1.330.070,31		
26) Minusvalenze patrimoniali	4.680,08		
27) Accantonamento per svalutazione crediti	80.000,00		
28) Oneri straordinari	96.752,13		
Totale Oneri (e.2) (25+26+27+28)		1.511.502,52	
Totale (E) (e.1-e.2)		328.689,57	
RISULTATO ECONOMICO DELL'ESERCIZIO (A-B+/-C+/-D+/-E)			-2.614.180,83

Cuneo li 19 Aprile 2010

Il Segretario
PANDIANI Pietro

Il legale rappresentante l'ente
VALMAGGIA Alberto

Il responsabile del servizio finanziario
MURELLI Carlo



CONTO DEL PATRIMONIO (ATTIVO) ANNO 2009

	Importi parziali	Consistenza Iniziale	Variazioni da conto finanziario		Variazioni da altre cause		Consistenza finale
			+	-	+	-	
I) Immobilizzazioni immateriali							
1) Costi pluriennali capitalizzati (relativo fondo ammortamento in detrazione)		11.771.340,04	2.016.035,77		148.498,20	984.324,32	12.951.549,69
Totale		11.771.340,04	2.016.035,77	0,00	148.498,20	984.324,32	12.951.549,69
II) Immobilizzazioni materiali							
1) Beni demaniali (relativo fondo ammortamento in detrazione)		40.472.860,73	3.540.173,85		172.621,67	1.042.041,66	43.143.614,59
2) Terreni (Patrimonio indisponibile)		4.415.768,26	395.966,90		5.211,75		4.816.946,91
3) Terreni (Patrimonio disponibile)		1.367.742,02					1.367.742,02
4) Fabbricati (Patrimonio indisponibile) (relativo fondo ammortamento in detrazione)		76.514.339,53	1.729.648,73		2.716.420,34	3.023.354,94	77.937.053,66
5) Fabbricati (Patrimonio disponibile) (relativo fondo ammortamento in detrazione)		10.755.445,67	32.059,31		7.411,16	410.412,71	10.384.503,43
6) Macchinari, attrezzature ed impianti (relativo fondo ammortamento in detrazione)		1.485.819,61	632.929,17	17.290,22	780.834,46	775.037,68	2.107.255,34
7) Attrezzature e sistemi informatici (relativo fondo ammortamento in detrazione)		343.973,19	206.296,26		188,03	149.584,88	400.872,60
8) Automezzi e motomezzi (relativo fondo ammortamento in detrazione)		235.003,27	75.388,65	21.558,47	68.039,60	145.938,04	210.935,01
9) Mobili e macchine da ufficio (relativo fondo ammortamento in detrazione)		1.189.487,50	234.281,49		47.816,69	464.904,09	1.006.681,59
10) Universalità dei beni (patrimonio indisponibile) (relativo fondo ammortamento in detrazione)							
11) Universalità dei beni (patrimonio disponibile) (relativo fondo ammortamento in detrazione)							
12) Diritti reali su beni di terzi		1.490,42					1.490,42
13) Immobilizzazioni in corso		4.923.488,69	4.716.350,05			3.704.814,72	5.935.024,02
Totale		141.705.418,89	11.563.094,41	38.848,69	3.798.543,70	9.716.088,72	147.312.119,59

CONTO DEL PATRIMONIO (ATTIVO) ANNO 2009

	Importi parziali	Consistenza Iniziale	Variazioni da conto finanziario		Variazioni da altre cause		Consistenza finale
			+	-	+	-	
III) Immobilizzazioni finanziarie							
1) Partecipazioni in							
a) imprese controllate		10.000,00					10.000,00
b) imprese collegate		5.863.154,87			113.573,93		5.976.728,80
c) altre imprese		582.932,02		15.480,00			567.452,02
2) Crediti verso							
a) imprese controllate							
b) imprese collegate		307.073,93				113.573,93	193.500,00
c) altre imprese							
3) Titoli (invest. a medio e lungo termine)		5.042,02					5.042,02
4) Crediti di dubbia esigibilità (detratto il fondo svalutaz.crediti)		176.623,85	152.983,31	13.505,08		80.000,00	236.102,08
5) Crediti per depositi cauzionali		17.741,74					17.741,74
Totale		6.962.568,43	152.983,31	28.985,08	113.573,93	193.573,93	7.006.568,66
TOTALE IMMOBILIZZAZIONI		160.439.327,36	13.732.113,49	67.833,77	4.060.615,83	10.893.986,97	167.270.235,94
B) ATTIVO CIRCOLANTE							
1) Rimanenze							
Totale		0,00	0,00	0,00	0,00	0,00	0,00

CONTO DEL PATRIMONIO (ATTIVO) ANNO 2009


	Importi parziali	Consistenza Iniziale	Variazioni da conto finanziario		Variazioni da altre cause		Consistenza finale
			+	-	+	-	
II) Crediti							
1) Verso contribuenti		9.716.593,49	23.800.966,78	25.625.821,82			7.691.738,45
2) Verso enti del sett. pubb. allargato							
a) Stato - correnti		14.479.454,20	10.407.272,28	11.808.327,37			13.078.399,11
Stato - capitale		214.789,00	297.438,74	144.526,75			367.700,99
b) regione - correnti		2.346.819,41	6.955.908,18	5.887.269,26			3.415.458,33
regione - capitale		6.057.638,06	7.001.282,81	2.323.338,54			10.735.582,33
c) Altri - correnti		174.230,94	1.314.814,42	595.328,10			893.717,26
Altri - capitale		1.033.383,04	906.294,54	41.024,92			1.898.652,66
3) Verso debitori diversi							
a) verso utenti di servizi pubblici		1.973.693,08	4.180.701,51	4.030.947,20		66.690,94	2.056.756,45
b) verso utenti di beni patrimoniali		963.290,99	2.910.112,42	2.479.195,80		5.055,84	1.389.151,77
c) verso altri - correnti		3.667.337,20	4.464.899,36	4.595.569,23		93.483,44	3.443.183,89
verso altri - capitale		7.602.161,95	6.432.829,98	5.874.003,24	1.901,62		8.162.890,31
d) da alienazioni patrimoniali		103.914,25	705.297,76	1.362.814,64	983.001,52		429.398,89
e) per somme corrisposte c/terzi		228.215,59	6.111.878,98	6.295.234,55	353.840,60		398.700,62
4) Crediti per I.V.A.		426.775,97				193.958,25	232.817,72
5) Per depositi							
a) banche							
b) Cassa depositi e prestiti		7.777.855,37	3.543.228,95	3.201.353,62			8.119.730,70
Totale		56.766.152,54	78.832.926,71	74.264.755,04	1.338.743,74	359.188,47	62.313.879,48
III) Attività finanziarie che non costituiscono immobilizzi							
1) Titoli		339.789,87		339.789,87			
Totale		339.789,87	0,00	339.789,87	0,00	0,00	0,00
IV) Disponibilità liquide							
1) Fondo di cassa		5.904.127,51	72.873.289,81	72.204.728,05			6.572.689,27
2) Depositi bancari							
Totale		5.904.127,51	72.873.289,81	72.204.728,05	0,00	0,00	6.572.689,27
TOTALE ATTIVO CIRCOLANTE		63.010.069,92	151.706.216,52	146.809.272,96	1.338.743,74	359.188,47	68.886.568,75

CONTO DEL PATRIMONIO (ATTIVO) ANNO 2009

	Importi parziali	Consistenza Iniziale	Variazioni da conto finanziario		Variazioni da altre cause		Consistenza finale
			+	-	+	-	
C) RATEI E RISCONTI							
I) Ratei Attivi							
II) Risconti Attivi		11.531,61			1.490,50	11.531,61	1.490,50
Totale		11.531,61	0,00	0,00	1.490,50	11.531,61	1.490,50
TOTALE DELL'ATTIVO (A + B + C)		223.460.928,89	165.438.330,01	146.877.106,73	5.400.850,07	11.264.707,05	236.158.295,19
CONTI D'ORDINE							
D) OPERE DA REALIZZARE		45.605.103,19	19.776.614,26	19.583.790,04			45.797.927,41
E) BENI CONFERITI IN AZIENDE SPECIALI		106.880,33			26.123,85		133.004,18
F) BENI DI TERZI							
TOTALE CONTI D'ORDINE		45.711.983,52	19.776.614,26	19.583.790,04	26.123,85	0,00	45.930.931,59

Cuneo, il 19 aprile 2010

IL SEGRETARIO
PANDIANI Pietro



IL LEGALE RAPPRESENTANTE DELL'ENTE
VALMAGGIA Alberto

IL RESPONSABILE DEL SERVIZIO FINANZIARIO
TIRELLI Carlo

CONTO DEL PATRIMONIO (PASSIVO) ANNO 2009

	Importi parziali	Consistenza Iniziale	Variazioni da conto finanziario		Variazioni da altre cause		Consistenza finale
			+	-	+	-	
A) PATRIMONIO NETTO							
I) Netto patrimoniale		112.369.780,56				2.614.180,83	109.755.599,73
II) Netto da beni demaniali							
TOTALE PATRIMONIO NETTO		112.369.780,56	0,00	0,00	0,00	2.614.180,83	109.755.599,73
B) CONFERIMENTI							
I) Conferimenti da transf. in c/capitale		43.584.530,58	10.502.906,99	221.155,45		1.410.277,40	52.456.004,72
II) Conferimenti da concess. di edificare		28.404.483,83	4.084.939,08	1.096.871,22		1.107.767,94	30.284.783,75
TOTALE CONFERIMENTI		71.989.014,41	14.587.846,07	1.318.026,67	0,00	2.518.045,34	82.740.788,47
C) DEBITI							
I) Debiti di finanziamento							
1) Per finanziamenti a breve termine							
2) Per mutui e prestiti		22.070.697,99	3.465.000,00	2.905.573,77	553,45	8,07	22.630.669,60
3) Per prestiti obbligazionari							
4) Per debiti pluriennali							
II) Debiti di funzionamento		9.781.430,06	1.360.114,66				11.141.544,72
III) Debiti per I.V.A.							
IV) Debiti per anticipazioni di cassa							
V) Debiti per somme anticipate da terzi		466.528,43	6.111.878,98	4.803.394,70	358.644,31		2.131.657,02
VI) Debiti verso							
1) Imprese controllate							
2) Imprese collegate							
3) Altri (aziende speciali, consorzi, istituzioni)							
VII) Altri debiti		6.721.041,70	995.979,86				7.717.021,56
TOTALE DEBITI		39.039.698,18	11.932.973,50	7.708.968,47	357.197,76	8,07	43.620.892,90
D) RATEI E RISCONTI							
I) Ratei passivi		57.663,24			28.186,59	57.663,24	28.186,59
II) Risconti passivi		4.772,50			12.827,50	4.772,50	12.827,50
TOTALE RATEI E RISCONTI		62.435,74	0,00	0,00	41.014,09	62.435,74	41.014,09
TOTALE DEL PASSIVO (A + B + C + D)		223.480.928,89	26.520.819,57	9.026.995,14	398.211,85	5.194.669,98	236.158.295,19

CONTO DEL PATRIMONIO (PASSIVO) ANNO 2009


CONTI D'ORDINE
 E) IMPEGNI OPERE DA REALIZZARE
 F) CONFERITI IN AZIENDE SPECIALI
 G) BENI DI TERZI

TOTALE CONTI D'ORDINE

Importi parziali	Consistenza iniziale	Variazioni da conto finanziario		Variazioni da altre cause		Consistenza finale
		+	-	+	-	
	45.805.103,19	19.776.614,26	19.583.790,04			46.797.927,41
	106.880,33			26.123,85		133.004,18
	45.711.983,52	19.776.614,26	19.583.790,04	26.123,85	0,00	45.930.931,59

Cuneo, 19 aprile 2010

IL SEGRETARIO
 PANDIANI Pietro




IL LEGALE RAPPRESENTANTE DELL'ENTE
 VALMAGGIA Alberto



IL RESPONSABILE DEL SERVIZIO FINANZIARIO
 TIRELLI Carlo



PROSPETTO DI CONCILIAZIONE (ENTRATE) ANNO 2009

TITOLO I	ENTRATE TRIBUTARIE	ACCERTAMENTI FINANZIARI DI COMPETENZA	RISCONTI PASSIVI		RATEI ATTIVI		ALTRE RETTIFICHE DEL RISULTATO FINANZIARIO	AL CONTO ECONOMICO		NOTE	AL CONTO DEL PATRIMONIO						
			INIZIALI (+)	FINALI (-)	INIZIALI (-)	FINALI (+)		Rif.CE			Rif CP	ATTIVO	Rif CP	PASSIVO			
	1) Imposte (Tit. I-cat. 1)	15.504.041,94					179,97	A1	15.503.861,97								
	2) Tasse (Tit. I-cat. 2)	7.486.068,83					646,96	A1	7.485.422,87								
	3) Tributi Speciali (Tit. I-cat. 3)	260.450,91						A1	260.450,91								
	Totale Entrate Tributarie	23.250.561,68					826,93					CI		DII			
TITOLO II	ENTRATE DA TRASFERIMENTI																
	1) Da Stato (Tit. II-cat. 1)	10.407.272,28						A2	10.407.272,28								
	2) Da regione (Tit. II-cat. 2)	2.490.659,89						A2	2.490.659,89								
	3) Da regione per funzioni delegate (Tit. II-cat. 3)	4.465.248,29						A2	4.465.248,29								
	4) Da org. comunitari e internazionali (Tit. II-cat. 4)	266.485,00						A2	266.485,00								
	5) Da altri enti settore pubblico (Tit. II-cat. 5)	1.041.123,71						A2	1.041.123,71								
	Totale Entrate Da Trasferimenti	18.670.789,17										CI		DII			
TITOLO III	ENTRATE EXTRATRIBUTARIE										(1)						
	1) Proventi servizi Pubblici (Tit. III-cat. 1)	4.180.701,51					65.931,10	A3	4.114.770,41								
	2) Proventi Gestione Patrimoniale (Tit. III-cat. 2)	2.910.112,42					57.636,13	A4	2.852.474,29								
	3) Proventi Finanziari (Tit. III-cat. 3)	274.619,46					-8.793,79		283.413,25								
	-Interessi su depositi crediti ecc.	274.619,46					-8.793,79	D20	283.413,25								
	-Interessi su capitale conferito ad aziende speciali e partecipate							C18									
	4) Proventi per utili da aziende speciali e partecipate dividendi di società (Tit. III-cat. 4)	300,00						C17	300,00								
	5) Proventi diversi (Tit. III-cat. 5)	4.018.857,37					-1.651.042,74	A5	5.669.900,11								
	Totale Entrate Extratributarie	11.384.590,76					-1.536.267,30					CI		DII			
	TOTALE ENTRATE CORRENTI	53.305.941,61					-1.535.441,37										
TITOLO IV	ENTRATE PER ALIENAZIONE DI BENI PATRIMONIALI TRASFERIMENTO DI CAPITALI, RISCOSSIONE DI CREDITI																
	1) Alienazione di beni patrimoniali - plusval. (Tit. IV-cat.1)	895.874,66						E24	2.610,00	(2) (3)		A II	38.848,69				
	- minusval.							E26	4.680,08								
	2) Trasferimenti di capitale dallo Stato (Tit. IV-cat. 2)	297.438,74															
	3) Trasferimenti di capitale da regione (Tit. IV-cat. 3)	7.001.282,81															
	4) Trasferimenti di capitale da altri enti del settore pubblico (Tit. IV-cat. 4)	906.294,54								(4)			B I	10.312.330,09			
	5) Trasferimenti di capitale da altri soggetti (Tit. IV-cat. 5)	6.192.253,08						A6	809.793,22	(5)			B II	3.275.145,86			
	Totale Trasferimenti di capitale (2+3+4+5)	14.397.269,17															
	6) Riscossione di crediti (Tit. IV-cat. 6)	50.000,00															
	Totale Entrate da alienazione di beni patrimoniali ,trasferimenti di capitali ect.	15.343.143,83															

	ACCERTAMENTI FINANZIARI DI COMPETENZA	RISCONTI PASSIVI		RATEI ATTIVI		ALTRE RETTIFICHE DEL RISULTATO FINANZIARIO	AL CONTO ECONOMICO		NOTE	AL CONTO DEL PATRIMONIO										
		INIZIALI (+)	FINALI (-)	INIZIALI (-)	FINALI (+)		Rif.CE			Rif CP	ATTIVO	Rif CP	PASSIVO							
TITOLO V ENTRATE DA ACCENSIONE PRESTITI																				
1) Anticipazioni di cassa (Tit. V-cat. 1)																				
2) Finanziamenti a breve termine (Tit. V-cat. 2)																				
3) Assunzione di mutui e prestiti (Tit. V-cat. 3)																				
4) Emissione prestiti obbligazionari (Tit. V-cat. 4)	3.543.228,95																		C IV C 11 C 12 C 13	3.465.000,00
Totale Entrate Accensione prestiti	3.543.228,95																			
TITOLO VI SERVIZI PER CONTO TERZI																				
Servizi per conto terzi	6.111.878,98									(6)		B II	374.315,70							
TOTALE GENERALE DELL'ENTRATA	78.304.193,37																			
- Insussistenze del passivo							E22	47.467,83	(7)											
- Sopravvenienze attive							E23	1.790.114,26	(8)											
- Incrementi di immobilizzazioni per lavori interni (costi capitalizzati)							A7	135.222,89	(9)		A 11	135.228,89								
- Variazioni nelle rimanenze di prodotti in corso di lavorazioni ecc. - iniziali							A8				B I									
- Variazioni nelle rimanenze di prodotti in corso di lavorazioni ecc. - finali																				

NOTE

- (1) Tra le altre rettifiche del risultato finanziario va considerata l'IVA a debito, compresa negli accertamenti finanziari del titolo III "Entrate extratributarie", per attività in regime d'impresa; l'ammontare dell'IVA per fatture da emettere va riportato nel passivo del conto del patrimonio alla voce "Debiti per IVA" (C III), costituendo un debito verso l'erario a fronte del credito accertato al lordo d'IVA.
- (2) Quando viene realizzata una plusvalenza (ad esempio per un provento da alienazione maggiore del valore netto risultante dal conto del patrimonio), il valore relativo è portato in aumento nel conto economico (E24); quando viene realizzata una minusvalenza il valore relativo è portato in diminuzione nel conto economico (E26).
- (3) Quando viene alienato un bene il valore risultante dal conto del patrimonio va indicato in detrazione.
- (4) Va indicato il totale dei trasferimenti di capitali da Stato, regioni, province, comuni, aziende speciali, partecipate ed altre;
- (5) Proventi accertati per concessioni di edificare, per la quota finalizzata a spese correnti;
- (6) Va indicata la somma rimasta da riscuotere da terzi in conto competenza finanziaria;
- (7) Trattasi di minori debiti (minori residui passivi del conto del bilancio).
- (8) Trattasi di maggiori crediti (maggiori residui attivi del conto del bilancio).
- (9) I costi capitalizzati sono costituiti da quella parte di costi (sostenuti tra le spese "correnti" del titolo I^a), per la produzione, in economia dei valori da porre, dal punto di vista economico a carico di più esercizi; esempi di costi capitalizzati sono costituiti da manutenzioni straordinarie effettuate da personale dell'ente, dalla produzione diretta di software applicativo; a fine esercizio è necessario rilevare queste entità, contabilizzate nell'attivo patrimoniale; con il sistema dell'ammortamento i costi stessi saranno imputati agli esercizi in cui le utilità prodotte verranno realizzate.

PROSPETTO DI CONCILIAZIONE (SPESE) ANNO 2009

TITOLO I	SPESE CORRENTI	IMPEGNI FINANZIARI DI COMPETENZA	RISCONTI ATTIVI		RATEI PASSIVI		ALTRE RETTIFICHE DEL RISULTATO FINANZIARIO	AL CONTO ECONOMICO		NOTE	AL CONTO DEL PATRIMONIO			
			INIZIALI (+)	FINALI (-)	INIZIALI (-)	FINALI (+)		Rif.CE			Rif CP	ATTIVO	Rif CP	PASSIVO
	1) Personale	12.907.362,78						B9	12.907.362,78	(1)				
	2) Acquisti di beni di consumo e/o materie prime	1.576.104,92			2.580,37		105.241,29	B10	1.468.283,26					
	3) Prestazioni di servizi	27.506.673,13	11.531,61	710,37	55.082,87	28.186,59	-100.475,39	B12	27.591.073,48					
	4) Utilizzo di beni di terzi	429.886,63		780,13			83.588,01	B13	345.518,49					
	5) Trasferimenti di cui:	8.134.854,40					459.428,19		7.675.426,21					
	- Stato							B14						
	- regione							B14						
	- province e città metropolitane	6.800,00						B14	6.800,00					
	- comuni ed unioni di comuni	2.322.866,53					2.321.866,53	B14	1.000,00					
	- comunità montane							B14						
	- aziende speciali e partecipate	510.708,89					-1.889.053,64	C19	2.399.762,53					
	- altre	5.294.478,98					26.615,30	B14	5.267.863,68					
	6) Interessi passivi e oneri finanziari diversi	914.479,02					566,60	D21	913.912,42					
	7) Imposte e tasse	951.269,17					14.586,47	B15	936.682,70					
	8) Oneri straordinari della gestione corrente	2.100,00					-94.652,13	E28	96.752,13					
	Totale Spese Correnti	52.422.730,05	11.531,61	1.490,50	57.663,24	28.186,59	468.283,04				C II	-10.041,11	D I	-29.476,65
TITOLO II	SPESE DI CONTO CAPITALE													
	1) Acquisizione di beni immobili di cui	17.643.303,10												
	a) Pagamenti eseguiti	13.116.013,78												
	b) Somme rimaste da pagare	40.773.492,42												
	2) Espropri e servitù onerose di cui	18.000,00												
	a) Pagamenti eseguiti													
	b) Somme rimaste da pagare	402.147,36								(2)	A	16.629.807,44		
	3) Acquisto di beni specifici per realizzazioni in economia di cui													
	a) Pagamenti eseguiti													
	b) Somme rimaste da pagare	7.002,41												
	4) Utilizzo di beni di terzi per realizzazioni di cui													
	a) Pagamenti eseguiti													
	b) Somme rimaste da pagare													
	5) Acquisizione di beni mobili, macchine ed attrezzature tecnico scientifiche di cui	767.833,42								(3)	D	45.797.927,41		
	a) Pagamenti eseguiti	1.142.194,43												
	b) Somme rimaste da pagare	1.271.739,27												
	6) Incarichi professionali esterni di cui	695.841,00												
	a) Pagamenti eseguiti	813.753,49												
	b) Somme rimaste da pagare	1.308.901,40												
	7) Trasferimenti di capitali di cui	601.636,74												
	a) Pagamenti eseguiti	1.557.845,74												
	b) Somme rimaste da pagare	2.034.644,55								(3)			E	45.797.927,41
	8) Partecipazioni azionarie di cui													
	a) Pagamenti eseguiti													
	b) Somme rimaste da pagare													
	9) Conferimenti di capitali di cui													
	a) Pagamenti eseguiti													
	b) Somme rimaste da pagare													
	10) Concessioni di crediti e anticipazioni di cui	50.000,00									A III			


	IMPEGNI FINANZIARI DI COMPETENZA	RISCONTI ATTIVI		RATEI PASSIVI		ALTRE RETTIFICHE DEL RISULTATO FINANZIARIO	AL CONTO ECONOMICO		NOTE	AL CONTO DEL PATRIMONIO										
		INIZIALI (+)	FINALI (-)	INIZIALI (-)	FINALI (+)		Rif. CE			Rif. CP	ATTIVO	Rif. CP	PASSIVO							
a) Pagamenti eseguiti	50.000,00																			
b) Somme rimaste da pagare										(4)	B II		50.000,00							50.000,00
Totale spese in conto capitale di cui	19.776.614,26																			
a) Pagamenti Eseguiti	16.679.807,44																			
b) Somme Rimaste da pagare	45.797.927,41																			
TITOLO III RIMBORSO DI PRESTITI																				
1) rimborso di anticipazioni di cassa																				
2) rimborso di finanziamenti a breve termine																				
3) rimborso di quota capitale di mutui e prestiti	2.905.573,77																			
4) rimborso di prestiti obbligazionari																				
5) rimborso di quota capitale di debiti pluriennali																				
Totale Rimborso di prestiti	2.905.573,77																			
TITOLO IV SERVIZI PER CONTO TERZI																				
Servizi per conto Terzi	6.111.878,98									(5)										
TOTALE GENERALE DELLA SPESA	81.216.797,06																			
- Variazioni nelle rimanenze di materie prime e/o beni di consumo - iniziali							B11					B I								
- Variazioni nelle rimanenze di materie prime e/o beni di consumo - finali																				
- Quote di ammortamento dell'esercizio							B16	6.891.010,15	(6)		A		6.891.010,15							
- Accantonamento per svalutazione crediti							E27	80.000,00	(7)		A III		80.000,00							
- Insussistenze dell'attivo							E25	1.330.070,31	(8)											

NOTE

- Tra le altre rettifiche del risultato finanziario va considerata l'IVA a debito, compresa negli impegni finanziari del titolo I "Spese correnti", per attività in regime d'impresa; l'ammontare dell'IVA per fatture da ricevere o registrate in sospensione d'IVA, va riportato nell'attivo del conto del patrimonio alla voce "Crediti per IVA" (B II 4), costituendo un credito verso l'erario a fronte del debito accertato al lordo d'IVA per spese di funzionamento.
- L'importo corrispondente ai pagamenti in conto competenza del Titolo II "Spese in conto capitale" va riferito in aumento alla specifica "IMMOBILIZZAZIONE" dell'attivo; analogamente va operato per i pagamenti in conto residui.
- L'importo corrisponde alle somme rimaste da pagare in conto competenza del Titolo II "Spese in conto capitale" vale a dire che le somme da conservare nel conto finanziario della competenza, a residuo, vanno nell'attivo riferite in aumento al conto d'ordine "Opere da realizzare" e nel passivo riferite in aumento del conto d'ordine "Impegni per opere da realizzare". I pagamenti disposti per spese del titolo II "Spese in conto capitale", in conto residui esercizi precedenti, vanno riferiti in diminuzione nell'attivo e nel passivo ai suddetti conti d'ordine.
- L'importo impegnato dell'intervento "concessioni di crediti ed anticipazioni" va riferito in aumento alla voce dell'attivo A III 2 "Crediti verso partecipate", ove la concessione di crediti ed anticipazioni riguarda aziende speciali, controllate e collegate; va riferito in aumento alla voce B II dell'Attivo "Crediti" negli altri casi.
- Va indicata la somma rimasta da pagare a terzi in conto competenza finanziaria.
- L'ammortamento dell'esercizio (7S) va portato ad incremento del Fondo d'ammortamento e quindi in diminuzione del corrispondente valore dell'attivo (A).
- L'importo accantonato per svalutazione crediti, che non può costituire impegno nel conto del bilancio, va riferito nel conto del patrimonio in diminuzione dell'attivo alla voce "Immobilizzazioni finanziarie - crediti di dubbia esigibilità"; nel caso di accertata effettiva inesigibilità di importi dell'attivo del Conto del patrimonio "Immobilizzazioni finanziarie - crediti di dubbia esigibilità" è possibile utilizzare l'accantonamento per "Fondo svalutazione crediti" con le modalità previste dal Regolamento di contabilità dell'Ente.
- Minori crediti (minori residui attivi del conto del bilancio).

Luogo Cuneo il 19 aprile 2010

Il Segretario
PANDIANI Pietro



Il legale rappresentante
dell'ente
VALMACCIA Alberto

Il responsabile del
servizio finanziario
TIRELLI Carlo

COMUNE DI CUNEO

Scheda gruppo 7 DEMANIO
 Anno 2009
 Tipo Ammort. CIVIL Civile

Anno Formaz.	Codice	CESPITE								Situazione	
		Valore Iniziale	Valore Attuale	Totale Ammortizzato	Valore Ammortizzabile	Ammortamento Normale	Ammortamento Anticipato	Minus/Plus Valenza	Perdita Fiscale	Fondo Finale	Residuo da Ammortizzare
1999	I0027	MERCATO COPERTO PIAZZA SEMINARIO								A	
		39.435,14	988.969,90	80.686,78	988.969,90	19.779,40	0,00	0,00	0,00	100.466,18	888.503,72
1999	I0029	MERCATO PIAZZA VIRGINIO								A	
		0,01	445.336,83	50.893,31	445.336,83	8.906,74	0,00	0,00	0,00	59.800,05	385.536,78
1999	I0072	CHIESA DELL'ANNUNZIATA								T	
		0,01	0,01	0,01	0,01	0,00	0,00	0,00	0,00	0,01	0,00
1999	I0091	CAMPANILE EX CHIESA SAN ROCCO C.								A	
		0,01	5.701,69	1.026,28	5.701,69	114,03	0,00	0,00	0,00	1.140,31	4.561,38
1999	I0100	CAPPELLA TETTO DEL MEDICO								T	
		0,01	0,01	0,01	0,01	0,00	0,00	0,00	0,00	0,01	0,00
1999	I0116	CHIESA "MADONNA DEGLI ANGELI"								A	
		0,01	1.741.210,77	205.802,54	1.741.210,77	34.824,22	0,00	0,00	0,00	240.626,76	1.500.584,01
1999	I0134	CHIESA DI S. CHIARA								A	
		0,01	298.351,62	57.142,83	298.351,62	5.967,03	0,00	0,00	0,00	63.109,86	235.241,76
1999	I0155	FONTANA E PIAZZALE DELLA STAZIONE								A	
		0,01	1.123.867,75	54.787,57	1.123.867,75	22.477,36	0,00	0,00	0,00	77.264,93	1.046.602,82
1999	I0296	AREE DI PRESA PER ACQUEDOTTO IN ANDONNO								T	
		0,01	0,01	0,01	0,01	0,00	0,00	0,00	0,00	0,01	0,00
1999	I0299	TERRENI PER OPERE ACQUEDOTTO IN ENTRACQUE								T	
		0,01	0,01	0,01	0,01	0,00	0,00	0,00	0,00	0,01	0,00
1999	I0346	AREA PER COSTRUZIONE SERBATOIO IDRICO								A	
		37.897,61	37.897,61	7.579,51	37.897,61	757,95	0,00	0,00	0,00	8.337,46	29.560,15
1999	I0400	CIMITERO URBANO								A	
		24.735,41	1.514.897,79	45.517,72	1.514.897,79	30.297,96	0,00	0,00	0,00	75.815,68	1.439.082,11
1999	I0401	CIMITERO DI SPINETTA								A	
		0,01	70.510,09	123,84	70.510,09	1.410,20	0,00	0,00	0,00	1.534,04	68.976,05
1999	I0402	CIMITERO DI MADONNA DELLE GRAZIE								A	
		0,01	116.318,53	14.196,02	116.318,53	2.326,37	0,00	0,00	0,00	16.522,39	99.796,14
1999	I0403	CIMITERO DI SAN BENIGNO								T	
		0,01	22.980,01	22.980,01	22.980,01	0,00	0,00	0,00	0,00	22.980,01	0,00
1999	I0404	CIMITERO DI SAN ROCCO C.								A	

COMUNE DI CUNEO

	0,01	1.931.888,13	115.050,87	1.931.888,13	38.637,76	0,00	0,00	0,00	153.688,63	1.778.199,50	
1999	I0405	CIMITERO DI RONCHI								A	
	0,01	295.696,26	20.134,66	295.696,26	5.913,93	0,00	0,00	0,00	26.048,59	269.647,67	
1999	I0406	CIMITERO DI MADONNA DELL'OLMO								A	
	0,01	107.003,57	8.100,23	107.003,57	2.140,07	0,00	0,00	0,00	10.240,30	96.763,27	
1999	I0407	CIMITERO DI CONFRERIA								A	
	0,01	370.084,22	51.969,89	370.084,22	7.401,68	0,00	0,00	0,00	59.371,57	310.712,65	
1999	I0408	CIMITERO DI SAN PIETRO DEL GALLO								A	
	0,01	1.647,80	693,56	1.647,80	32,96	0,00	0,00	0,00	726,52	921,28	
1999	I0409	CIMITERO DI PASSATORE								T	
	0,01	0,01	0,01	0,01	0,00	0,00	0,00	0,00	0,01	0,00	
1999	I0410	CIMITERO DI ROATA ROSSI								A	
	0,01	281.799,84	33.435,81	281.799,84	5.636,00	0,00	0,00	0,00	39.071,81	242.728,03	
1999	I0411	ILLUMINAZIONE PUBBLICA								A	
	1.256.630,09	4.911.158,89	531.597,52	4.911.158,89	98.223,18	0,00	0,00	0,00	629.820,70	4.281.338,19	
1999	I0412	STRADE E PIAZZE								A	
	10.670.631,56	26.665.504,66	3.490.152,92	26.665.504,66	533.310,09	0,00	0,00	0,00	4.023.463,01	22.642.041,65	
1999	I0413	ACQUEDOTTO								A	
	750.413,50	1.466.863,68	277.527,44	1.466.863,68	29.337,27	0,00	0,00	0,00	306.864,71	1.159.998,97	
1999	I0414	FOGNATURE								A	
	2.626.402,87	2.626.402,87	525.280,59	2.626.402,87	52.528,06	0,00	0,00	0,00	577.808,65	2.048.594,22	
1999	I0415	IMPIANTI E RETE DISTRIBUZIONE GAS METANO								A	
	0,01	120.218,17	18.574,00	120.218,17	2.404,36	0,00	0,00	0,00	20.978,36	99.239,81	
1999	I0510	TERRENO VIA AURIATE								A	
	1.030,33	1.030,33	206,09	1.030,33	20,61	0,00	0,00	0,00	226,70	803,63	
1999	I0511	TERRENO PER SISTEMAZIONE VIARIA IN CONFRERIA								A	
	1.776,61	1.776,61	355,31	1.776,61	35,53	0,00	0,00	0,00	390,84	1.385,77	
1999	I0512	AREA PER AMPLIAMENTO VIA RACOT IN S.P. DEL GALLO								A	
	3.377,63	3.377,63	675,51	3.377,63	67,55	0,00	0,00	0,00	743,06	2.634,57	
1999	I0514	AREA PER APERTURA STRADA IN LOCALITA' RONCHI								A	
	7.027,95	7.027,95	1.405,60	7.027,95	140,56	0,00	0,00	0,00	1.546,16	5.481,79	
1999	I297A	TERRENI PER OPERE ACQUEDOTTO IN BORGO S.DALMAZZO								T	
	0,01	0,01	0,01	0,01	0,00	0,00	0,00	0,00	0,01	0,00	
1999	I297B	TERRENI PER OPERE ACQUEDOTTO IN ROCCAIONE								T	
	0,01	0,01	0,01	0,01	0,00	0,00	0,00	0,00	0,01	0,00	
2000	I0525	AREA PEEP ZONA "R4MO - MADONNA OLMO" - CESSIONE GRATUITA								A	
	21.007,92	42.015,83	7.562,87	42.015,83	840,32	0,00	0,00	0,00	8.403,19	33.612,64	
2000	I0529	AREA PEEP ZONA "R4BG - BORGO SAN GIUSEPPE" - CESSIONE GRATUITA								A	
	138.921,84	138.921,84	25.005,95	138.921,84	2.778,44	0,00	0,00	0,00	27.784,39	111.137,45	

COMUNE DI CUNEO

2000	I0531	AREA PEEP ZONA "R2MO - MADONNA OLMO" - CESSIONE GRATUITA	A						
77.606,43	155.212,86	27.938,33	155.212,86	3.104,26	0,00	0,00	0,00	31.042,59	124.170,27
2001	I0543	AREE PER URBANIZZAZIONI P.E.E.P. "R4BG - BORGO SAN GIUSEPPE" - CESSIONE GRATUITA	A						
38.827,23	1.133.899,04	96.136,66	1.133.899,04	22.677,98	0,00	0,00	0,00	118.814,64	1.015.084,40
2001	I0556	OPERE DI URBANIZZAZIONE P.E.E.P. ZONA "R4MO - MADONNA DELL'OLMO"	A						
112.200,26	220.963,96	19.578,19	220.963,96	4.419,28	0,00	0,00	0,00	23.997,47	196.966,49
2002	I0564	AREE URBANIZZAZIONE PRIMARIA MADONNA OLMO - VIA BRA	A						
10.000,08	10.000,08	1.305,50	10.000,08	200,00	0,00	0,00	0,00	1.505,50	8.494,58
2002	I0566	ARRE URBANIZZAZIONE PRIMARIA P.E.C. ZONA "S2" MADONNA OLMO	A						
3.467,52	3.467,52	521,60	3.467,52	69,35	0,00	0,00	0,00	590,95	2.876,57
2002	I0567	AREE URBANIZZAZIONE PRIMARIA P.E.C. "P2B" DIMAR	A						
132.116,64	132.116,64	15.959,48	132.116,64	2.642,33	0,00	0,00	0,00	18.601,81	113.514,83
2002	I0568	AREE PER URBANIZZAZIONE PRIMARIA P.E.C. DIMAR - MADONNA OLMO	A						
5.164,57	5.164,57	725,24	5.164,57	103,29	0,00	0,00	0,00	828,53	4.336,04
2002	I0569	AREE URBANIZZAZIONE PRIMARIA P.E.C. CONFRERIA	A						
22.114,68	22.114,68	2.759,24	22.114,68	442,29	0,00	0,00	0,00	3.201,53	18.913,15
2002	I0570	AREE URBANIZZAZIONE PRIMARIA P.E.C. TETTO GARETTO	A						
152.974,65	152.974,65	18.462,44	152.974,65	3.059,49	0,00	0,00	0,00	21.521,93	131.452,72
2002	I0571	AREE URBANIZZAZIONE PRIMARIA "R4B".	A						
51.078,84	740.402,12	83.104,61	740.402,12	14.808,04	0,00	0,00	0,00	97.912,65	642.489,47
2002	I0572	AREE URBANIZZAZIONE PRIMARIA "RAB" - CUNEO SVILUPPO	A						
2.594,45	86.245,60	10.454,96	86.245,60	1.724,91	0,00	0,00	0,00	12.179,87	74.065,73
2003	I0582	CIPPO E LAPIDE "TANCREDI DUCCIO GALIMBERTI"	A						
19.145,88	25.121,85	3.014,64	25.121,85	502,44	0,00	0,00	0,00	3.517,08	21.604,77
2004	I0586	AREA CORSO GRAMSCI PER AMPLIAMENTO STRADALE (EST-OVEST)	A						
200.068,00	1.998.612,55	199.456,41	1.998.612,55	39.972,25	0,00	0,00	0,00	239.428,66	1.759.183,89
2004	I0587	MONUMENTO ALLA RESISTENZA	A						
1,00	32.685,31	2.879,80	32.685,31	653,71	0,00	0,00	0,00	3.533,51	29.151,80
2005	I0596	PARCO FLUVIALE	A						
2.478,25	140.344,12	2.973,30	140.344,12	2.806,88	0,00	0,00	0,00	5.780,18	134.563,94
2006	I0604	MONUMENTO AGLI ALPINI LOC. PASSATORE	T						
1,00	1,00	1,00	1,00	0,00	0,00	0,00	0,00	1,00	0,00
2007	I0399	CIMITERI - LAVORI E MANUTENZIONE STRAORDINARIA	A						
21.600,00	87.356,68	2.549,62	87.356,68	1.747,13	0,00	0,00	0,00	4.296,75	83.059,93
2009	I0656	URBANIZZAZIONI ANNO 2009	T						
36.798,40	36.798,40	0,00	36.798,40	36.798,40	0,00	0,00	0,00	36.798,40	0,00
TOTALE									
16.467.526,56	50.321.942,57	6.136.286,32	50.321.942,57	1.042.041,66	0,00	0,00	0,00	7.178.327,98	43.143.614,59

COMUNE DI CUNEO

16.467.526,56	50.321.942,57	6.136.286,32	50.321.942,57	1.042.041,66	0,00	0,00	0,00	7.178.327,98	43.143.614,59
---------------	---------------	--------------	---------------	--------------	------	------	------	--------------	---------------

COMUNE DI CUNEO

Scheda gruppo 12

TERRENI INDISPONIBILI

Anno 2009

Tipo Ammort. CIVIL

Civile

Anno Formaz.	CESPITE									Situazione	
	Codice	Descrizione									
	Valore Iniziale	Valore Attuale	Totale Ammortizzato	Valore Ammortizzabile	Ammortamento Normale	Ammortamento Anticipato	Minus/Plus Valenza	Perdita Fiscale	Fondo Finale	Residuo da Ammortizzare	
1999	I0173	PARCO DELLA GIOVENTU' - AREA ANNESSA AGLI IMPIANTI SPORTIVI								A	
	0,01	0,01	0,00	0,01	0,00	0,00	0,00	0,00	0,00	0,01	
1999	I0203	AREA VERDE A ROATA ROSSI								A	
	1.624,05	1.624,05	0,00	1.624,05	0,00	0,00	0,00	0,00	0,00	1.624,05	
1999	I0204	AREA VERDE A ROATA ROSSI								A	
	1.743,43	1.743,43	0,00	1.743,43	0,00	0,00	0,00	0,00	0,00	1.743,43	
1999	I0206	AREA VERDE MADONNA OLMO (Tetto Gerbino)								A	
	21.298,17	36.667,93	0,00	36.667,93	0,00	0,00	0,00	0,00	0,00	36.667,93	
1999	I0207	AREA E.R.P. EX CASCINA MOLINO MORRA								T	
	0,01	0,01	0,00	0,01	0,00	0,00	0,00	0,00	0,00	0,01	
1999	I0208	AREA VERDE LOC. CERIALDO (Ex Cascina Molino Morra)								A	
	2.161,76	2.161,76	0,00	2.161,76	0,00	0,00	0,00	0,00	0,00	2.161,76	
1999	I0209	AREA VERDE LOC. CERIALDO								A	
	922,65	922,65	0,00	922,65	0,00	0,00	0,00	0,00	0,00	922,65	
1999	I0210	CAMPO NOMADI (Ex Cascina Godassa)								A	
	7.803,02	7.803,02	0,00	7.803,02	0,00	0,00	0,00	0,00	0,00	7.803,02	
1999	I0212	AREA VERDE LOC. CONFRERIA - VIA S. DAMIANO MACRA								A	
	22.514,15	22.514,15	0,00	22.514,15	0,00	0,00	0,00	0,00	0,00	22.514,15	
1999	I0214	AREA VERDE LOC. CONFRERIA - VIA MOLINO MORRA								T	
	348,14	348,14	0,00	348,14	0,00	0,00	0,00	0,00	0,00	348,14	
1999	I0215	AREA VERDE LOC. CONFRERIA - VIA MOLINO MORRA								T	
	363,33	363,33	0,00	363,33	0,00	0,00	0,00	0,00	0,00	363,33	
1999	I0216	CAMPO SPORTIVO E AREE VERDI LOC. CONFRERIA								A	
	5.469,41	7.767,01	0,00	7.767,01	0,00	0,00	0,00	0,00	0,00	7.767,01	
1999	I0217	AREA PER SLARGO STRADALE LOC. CONFRERIA - VIA MONTEROSSO								T	
	195,22	195,22	0,00	195,22	0,00	0,00	0,00	0,00	0,00	195,22	
1999	I0220	AREA VERDE VIA GIORDANENGO								A	
	4.586,14	4.586,14	0,00	4.586,14	0,00	0,00	0,00	0,00	0,00	4.586,14	
1999	I0221	AREA VERDE VIA FENOGLIO								A	
	11.606,30	11.606,30	0,00	11.606,30	0,00	0,00	0,00	0,00	0,00	11.606,30	
1999	I0222	IMPIANTI SPORTIVI VIA FENOGLIO ANGOLO VIA FERRERO								A	

COMUNE DI CUNEO

		3.465,40	12.601,76	0,00	12.601,76	0,00	0,00	0,00	0,00	0,00	12.601,76
1999	I0223	GIARDINI PRIMO LEVI - CN 2 -									A
		6.065,17	46.680,40	0,00	46.680,40	0,00	0,00	0,00	0,00	0,00	46.680,40
1999	I0224	AREA VERDE CENTRO COMMERCIALE CUNEO 2									A
		4.267,59	4.267,59	0,00	4.267,59	0,00	0,00	0,00	0,00	0,00	4.267,59
1999	I0225	AREA VERDE TRA VIA PAVESE E LINEA FERROVIARIA									A
		4.421,21	4.421,21	0,00	4.421,21	0,00	0,00	0,00	0,00	0,00	4.421,21
1999	I0226	AREA VERDE ADIACENTE IL PIAZZALE SERENELLA									A
		743,31	23.095,31	0,00	23.095,31	0,00	0,00	0,00	0,00	0,00	23.095,31
1999	I0227	AREA VERDE ADIACENTE CASCINA AUDIFFREDI LOC. SAN ROCCO CASTAGNARETTA									A
		2.909,33	2.908,33	0,00	2.908,33	0,00	0,00	0,00	0,00	0,00	2.908,33
1999	I0228	TERRENI CASCINA LA VECCHIA LOC. SAN ROCCO CASTAGNARETTA									A
		11.294,72	11.294,72	0,00	11.294,72	0,00	0,00	0,00	0,00	0,00	11.294,72
1999	I0243	AREA VERDE LOC. DONATELLO									A
		2.649,42	5.112,67	0,00	5.112,67	0,00	0,00	0,00	0,00	0,00	5.112,67
1999	I0244	AREA PER DISTRIBUTORE CARBURANTI									T
		0,01	0,01	0,00	0,01	0,00	0,00	0,00	0,00	0,00	0,01
1999	I0245	PARCO MONVISO									A
		3.823,27	137.611,44	0,00	137.611,44	0,00	0,00	0,00	0,00	0,00	137.611,44
1999	I0249	AREA VERDE VIA DON MINZONI									A
		5.939,71	19.592,18	0,00	19.592,18	0,00	0,00	0,00	0,00	0,00	19.592,18
1999	I0250	AREA VERDE CON CAMPO GIOCHI									A
		2.283,97	2.283,97	0,00	2.283,97	0,00	0,00	0,00	0,00	0,00	2.283,97
1999	I0251	AREA VERDE CUNEO 1									A
		4.067,10	4.067,10	0,00	4.067,10	0,00	0,00	0,00	0,00	0,00	4.067,10
1999	I0252	AREA VERDE VIA TORNAFORTE									A
		1.251,12	1.251,12	0,00	1.251,12	0,00	0,00	0,00	0,00	0,00	1.251,12
1999	I0253	AREA VERDE VIA GHEDINI									A
		2.364,15	2.364,15	0,00	2.364,15	0,00	0,00	0,00	0,00	0,00	2.364,15
1999	I0254	AREE VERDI "CUNEO 1"									A
		2.577,57	2.577,57	0,00	2.577,57	0,00	0,00	0,00	0,00	0,00	2.577,57
1999	I0255	AREA VERDE VIA DANTE LIVIO BIANCO									T
		0,01	15.180,01	0,00	15.180,01	0,00	0,00	0,00	0,00	0,00	15.180,01
1999	I0256	AREA VERDE CORSO SANTORRE DI SANTAROSA									T
		0,01	0,01	0,00	0,01	0,00	0,00	0,00	0,00	0,00	0,01
1999	I0257	AREA P.E.C. BONGIOANNI									A
		1.895,07	1.895,07	0,00	1.895,07	0,00	0,00	0,00	0,00	0,00	1.895,07
1999	I0258	AREA VERDE "CUNEO 4"									A
		3.226,41	3.226,41	0,00	3.226,41	0,00	0,00	0,00	0,00	0,00	3.226,41

COMUNE DI CUNEO

1999	I0259	AREA VERDE "CUNEO 4"								A	
		1.759,66	1.759,66	0,00	1.759,66	0,00	0,00	0,00	0,00	0,00	1.759,66
1999	I0260	AREA VERDE "CUNEO 4"								A	
		1.022,97	1.022,97	0,00	1.022,97	0,00	0,00	0,00	0,00	0,00	1.022,97
1999	I0261	AREA PER DISTRIBUTORE CARBURANTI								T	
		462,55	462,55	0,00	462,55	0,00	0,00	0,00	0,00	0,00	462,55
1999	I0262	AREA SERVIZIO CAMPER - PORTA TORINO								A	
		1.388,05	1.387,05	0,00	1.387,05	0,00	0,00	0,00	0,00	0,00	1.387,05
1999	I0263	TERRENO LOCALITA' BASSE S. ANNA								A	
		560,17	560,17	0,00	560,17	0,00	0,00	0,00	0,00	0,00	560,17
1999	I0264	AREA PER IMPIANTI RETE FOGNARIA								T	
		0,01	0,01	0,00	0,01	0,00	0,00	0,00	0,00	0,00	0,01
1999	I0265	TERRENI IN RIPA CORSO KENNEDY - DISCESA BELLAVISTA								A	
		2.496,77	2.496,77	0,00	2.496,77	0,00	0,00	0,00	0,00	0,00	2.496,77
1999	I0266	AREA "EX ELIPORTO"								T	
		0,01	1.600,01	0,00	1.600,01	0,00	0,00	0,00	0,00	0,00	1.600,01
1999	I0267	TERRENO IN BASSE STURA SAN GIACOMO								T	
		45,78	45,78	0,00	45,78	0,00	0,00	0,00	0,00	0,00	45,78
1999	I0268	TERRENI IN RIPA PORTA TORINO, C.SO KENNEDJ, BASSE STURA								A	
		2.651,90	2.651,90	0,00	2.651,90	0,00	0,00	0,00	0,00	0,00	2.651,90
1999	I0270	AREA PER RACCOLTA RIFIUTI SOLIDI URBANI								A	
		1.714,92	1.714,92	0,00	1.714,92	0,00	0,00	0,00	0,00	0,00	1.714,92
1999	I0271	TERRENO BASSE SAN SEBASTIANO								A	
		945,43	945,43	0,00	945,43	0,00	0,00	0,00	0,00	0,00	945,43
1999	I0272	TERRENO ADIACENTE AL CIMITERO URBANO								A	
		5.619,61	5.619,61	0,00	5.619,61	0,00	0,00	0,00	0,00	0,00	5.619,61
1999	I0273	TERRENI "EX C.P.A." TETTO BRUCIATO								A	
		12.545,64	12.545,64	0,00	12.545,64	0,00	0,00	0,00	0,00	0,00	12.545,64
1999	I0274	CAMPO SPORTIVO DI SPINETTA								A	
		4.232,30	4.232,30	0,00	4.232,30	0,00	0,00	0,00	0,00	0,00	4.232,30
1999	I0275	TERRENI POSTI LUNGO IL TORRENTE GESSO IN ZONA PARCO DELLA GIOVENTU'								A	
		2.784,20	2.784,20	0,00	2.784,20	0,00	0,00	0,00	0,00	0,00	2.784,20
1999	I0276	PARCO DELLA RESISTENZA								A	
		17.283,04	17.283,04	0,00	17.283,04	0,00	0,00	0,00	0,00	0,00	17.283,04
1999	I0277	TERRENI IN RIPA LATO GESSO								A	
		4.602,10	4.602,10	0,00	4.602,10	0,00	0,00	0,00	0,00	0,00	4.602,10
1999	I0280	AREA VERDE IN BORGO SAN GIUSEPPE								A	
		1.057,45	7.223,32	0,00	7.223,32	0,00	0,00	0,00	0,00	0,00	7.223,32
1999	I0281	TERRENI PER REALIZZAZIONE IMPIANTI SPORTIVI IN CONFRERIA								A	

COMUNE DI CUNEO

		6.194,46	15.684,46	0,00	15.684,46	0,00	0,00	0,00	0,00	0,00	15.684,46
1999	I0282	AREA VERDE IN LOCALITA' SAN PIO X								A	
		530,62	9.945,80	0,00	9.945,80	0,00	0,00	0,00	0,00	0,00	9.945,80
1999	I0283	AREE VERDI MADONNA DELL'OLMO ZONA HERMITAGE								A	
		3.625,88	3.625,88	0,00	3.625,88	0,00	0,00	0,00	0,00	0,00	3.625,88
1999	I0284	AREA VERDE VIALE ANGELI								A	
		2.146,89	2.146,89	0,00	2.146,89	0,00	0,00	0,00	0,00	0,00	2.146,89
1999	I0285	AREA EX DEPURATORE MADONNA DELLE GRAZIE								A	
		1.619,09	1.619,09	0,00	1.619,09	0,00	0,00	0,00	0,00	0,00	1.619,09
1999	I0288	TERRENI IN RIPA DA PORTA TORINO A PORTA MONDOVI'								A	
		2.343,42	2.343,42	0,00	2.343,42	0,00	0,00	0,00	0,00	0,00	2.343,42
1999	I0292	AREA VERDE MADONNA DELLE GRAZIE								A	
		3.439,60	3.439,60	0,00	3.439,60	0,00	0,00	0,00	0,00	0,00	3.439,60
1999	I0293	AREA VERDE MADONNA DELLE GRAZIE								T	
		220,20	220,20	0,00	220,20	0,00	0,00	0,00	0,00	0,00	220,20
1999	I0300	AREA PEEP CUNEO 2 - COOPERATIVA "LA QUIETE"								T	
		0,01	0,01	0,00	0,01	0,00	0,00	0,00	0,00	0,00	0,01
1999	I0301	AREA PEEP CUNEO 2 - COOPERATIVA AURORA								T	
		0,01	0,01	0,00	0,01	0,00	0,00	0,00	0,00	0,00	0,01
1999	I0302	AREA PEEP CUNEO 2 - COOPERATIVA ORONAYE								T	
		0,01	0,01	0,00	0,01	0,00	0,00	0,00	0,00	0,00	0,01
1999	I0303	AREA PEEP CUNEO 2 - COOPERATIVA ADRIANA								T	
		0,01	0,01	0,00	0,01	0,00	0,00	0,00	0,00	0,00	0,01
1999	I0304	AREA PEEP CUNEO 2 - PARROCCHIA SAN PAOLO								T	
		0,01	0,01	0,00	0,01	0,00	0,00	0,00	0,00	0,00	0,01
1999	I0305	AREA PEEP CUNEO 2 - COOPERATIVA ANGELI								T	
		0,01	0,01	0,00	0,01	0,00	0,00	0,00	0,00	0,00	0,01
1999	I0306	AREA PEEP CUNEO 2 - COOPERATIVA STELLA POLARE								T	
		0,01	0,01	0,00	0,01	0,00	0,00	0,00	0,00	0,00	0,01
1999	I0307	AREA PEEP CUNEO 2 - RIEC								T	
		0,01	0,01	0,00	0,01	0,00	0,00	0,00	0,00	0,00	0,01
1999	I0308	AREA PEEP CUNEO 2 - IACP								T	
		0,01	0,01	0,00	0,01	0,00	0,00	0,00	0,00	0,00	0,01
1999	I0309	AREA PEEP CUNEO 2 - IACP								T	
		0,01	0,01	0,00	0,01	0,00	0,00	0,00	0,00	0,00	0,01
1999	I0310	AREA PEEP CUNEO 2 - IACP								T	
		0,01	0,01	0,00	0,01	0,00	0,00	0,00	0,00	0,00	0,01
1999	I0311	AREA PEEP CUNEO 2 - IACP								T	
		0,01	0,01	0,00	0,01	0,00	0,00	0,00	0,00	0,00	0,01

COMUNE DI CUNEO

1999	I0312	AREA PEEP CUNEO 2 - AMMINISTRAZIONE PT	T								
	0,01	0,01	0,00	0,01	0,00	0,00	0,00	0,00	0,00	0,00	0,01
1999	I0313	AREA PEEP CONFRERIA - ACLI	T								
	0,01	0,01	0,00	0,01	0,00	0,00	0,00	0,00	0,00	0,00	0,01
1999	I0314	AREA PEEP CONFRERIA - RIEC	T								
	0,01	0,01	0,00	0,01	0,00	0,00	0,00	0,00	0,00	0,00	0,01
1999	I0315	AREA PEEP CONFRERIA - HERA	T								
	0,01	0,01	0,00	0,01	0,00	0,00	0,00	0,00	0,00	0,00	0,01
1999	I0316	AREA PEEP CONFRERIA - IACP	T								
	0,01	0,01	0,00	0,01	0,00	0,00	0,00	0,00	0,00	0,00	0,01
1999	I0317	AREA PEEP MARTINETTO - COOPERATIVA FLAVIA	T								
	0,01	0,01	0,00	0,01	0,00	0,00	0,00	0,00	0,00	0,00	0,01
1999	I0318	AREA PEEP MARTINETTO - CUNEO PROVINCIA GRANDA	T								
	0,01	0,01	0,00	0,01	0,00	0,00	0,00	0,00	0,00	0,00	0,01
1999	I0319	AREA PEEP MARTINETTO - RIEC	T								
	0,01	0,01	0,00	0,01	0,00	0,00	0,00	0,00	0,00	0,00	0,01
1999	I0320	AREA PEEP MARTINETTO - IACP	T								
	0,01	0,01	0,00	0,01	0,00	0,00	0,00	0,00	0,00	0,00	0,01
1999	I0321	AREA PEEP MARTINETTO - IACP	T								
	0,01	0,01	0,00	0,01	0,00	0,00	0,00	0,00	0,00	0,00	0,01
1999	I0322	AREA PEEP MARTINETTO - IACP	T								
	0,01	0,01	0,00	0,01	0,00	0,00	0,00	0,00	0,00	0,00	0,01
1999	I0323	AREA PEEP CUNEO4 - COOPERAT. FLAVIA	T								
	0,01	0,01	0,00	0,01	0,00	0,00	0,00	0,00	0,00	0,00	0,01
1999	I0324	AREA DEL PEEP CUNEO 4 - COOPERAT. CO.E.FER.S.	T								
	0,01	0,01	0,00	0,01	0,00	0,00	0,00	0,00	0,00	0,00	0,01
1999	I0325	AREA DEL PEEP CUNEO 4 - COOP. HERA	T								
	0,01	0,01	0,00	0,01	0,00	0,00	0,00	0,00	0,00	0,00	0,01
1999	I0326	AREA DEL PEEP CUNEO 4 - IACP	T								
	0,01	0,01	0,00	0,01	0,00	0,00	0,00	0,00	0,00	0,00	0,01
1999	I0327	AREA DEL PEEP CUNEO 4 - RIEC CENTRO COMMERCIALE	T								
	0,01	0,01	0,00	0,01	0,00	0,00	0,00	0,00	0,00	0,00	0,01
1999	I0328	AREA DEL PEEP CUNEO 3 - IACP	T								
	0,01	0,01	0,00	0,01	0,00	0,00	0,00	0,00	0,00	0,00	0,01
1999	I0329	AREA DEL PEEP "R4A - VIA BODINA" - CO.E.FER.S.	T								
	0,01	0,01	0,00	0,01	0,00	0,00	0,00	0,00	0,00	0,00	0,01
1999	I0330	AREA DEL PEEP "R4A-VIA BODINA" - COOP. STELLA POLARE	T								
	0,01	0,01	0,00	0,01	0,00	0,00	0,00	0,00	0,00	0,00	0,01
1999	I0331	AREA DEL PEEP "R4A - VIA BODINA" - COOPERATIVA FLAVIA	T								

COMUNE DI CUNEO

		0,01	0,01	0,00	0,01	0,00	0,00	0,00	0,00	0,00	0,01
1999	I0332	AREA DEL PEEP "R4A-VIA BODINA" - COOPER. CCPL									T
		0,01	0,01	0,00	0,01	0,00	0,00	0,00	0,00	0,00	0,01
1999	I0333	AREA DEL PEEP "R4A-VIA BODINA" - COOPERAT. FLAVIA									A
		0,01	0,01	0,00	0,01	0,00	0,00	0,00	0,00	0,00	0,01
1999	I0334	AREA DEL PEEP "R4B - CORSO FRANZIA" COOP. FLAVIA									T
		0,01	0,01	0,00	0,01	0,00	0,00	0,00	0,00	0,00	0,01
1999	I0335	AREA DEL PEEP "R4B - CORSO FRANZIA" - COOP. STELLA POLARE									T
		0,01	0,01	0,00	0,01	0,00	0,00	0,00	0,00	0,00	0,01
1999	I0336	AREA DEL PEEP "R4B-CORSO FRANZIA" - CO.E.FER.S.									T
		0,01	0,01	0,00	0,01	0,00	0,00	0,00	0,00	0,00	0,01
1999	I0337	AREA DEL PEEP "R4B-CORSO FRANZIA" - CO.E.FER.S.									T
		0,01	0,01	0,00	0,01	0,00	0,00	0,00	0,00	0,00	0,01
1999	I0338	AREA PEEP "R4B - CORSO FRANZIA" - IMPRESA FERRERO									T
		0,01	0,01	0,00	0,01	0,00	0,00	0,00	0,00	0,00	0,01
1999	I0339	AREA PEEP "R4B CORSO FRANZIA" - ATC									T
		0,01	0,01	0,00	0,01	0,00	0,00	0,00	0,00	0,00	0,01
1999	I0340	AREA DEL PEEP "R4B CORSO FRANZIA" - COOPER. ANTONELLIANA									T
		0,01	0,01	0,00	0,01	0,00	0,00	0,00	0,00	0,00	0,01
1999	I0341	AREA DEL PEEP "R4CM - MADONNA OLMO" - CO.E.FER.S.									T
		0,01	0,01	0,00	0,01	0,00	0,00	0,00	0,00	0,00	0,01
1999	I0342	AREA DEL PEEP "R4 MC - MADONNA OLMO" - STELLA POLARE									T
		0,01	0,01	0,00	0,01	0,00	0,00	0,00	0,00	0,00	0,01
1999	I0343	AREA DEL PEEP "R4CM - MADONNA OLMO" - IMP. FERRERO									T
		0,01	0,01	0,00	0,01	0,00	0,00	0,00	0,00	0,00	0,01
1999	I0344	AREA DEL PEEP "R4CS - SPINETTA" - LA SPINETTESE									A
		0,01	13.872,92	0,00	13.872,92	0,00	0,00	0,00	0,00	0,00	13.872,92
1999	I0347	AREA DEL PEEP "R2I BORGO SAN GIUSEPPE" - COOPER. FLAVIA									T
		0,01	0,01	0,00	0,01	0,00	0,00	0,00	0,00	0,00	0,01
1999	I0348	AREA VERDE IN ROATA ROSSI									A
		21.298,17	21.298,17	0,00	21.298,17	0,00	0,00	0,00	0,00	0,00	21.298,17
1999	I0350	AREA VERDE BOMBONINA									A
		21.298,17	21.298,17	0,00	21.298,17	0,00	0,00	0,00	0,00	0,00	21.298,17
1999	I0352	AREE PER INTERVENTI EDILIZIA AGEVOLATA ZONA R4B - urbanizzazioni									A
		6.842,85	6.842,85	0,00	6.842,85	0,00	0,00	0,00	0,00	0,00	6.842,85
1999	I0353	AREE PER INTERVENTI EDILIZIA AGEVOLATA ZONA R4B urbanizzazioni									T
		0,01	0,01	0,00	0,01	0,00	0,00	0,00	0,00	0,00	0,01
1999	I0354	AREE PER INTERVENTI EDILIZIA AGEVOLATA ZONA R4B urbanizzazioni									T
		0,52	0,52	0,00	0,52	0,00	0,00	0,00	0,00	0,00	0,52

COMUNE DI CUNEO

1999	I0357	AREA URBANIZZAZIONE EX AREA BURGO									T	
			0,01	0,01	0,00	0,01	0,00	0,00	0,00	0,00	0,00	0,01
1999	I0501	AREE PEEP ZONA "R4BG" - BORGO SAN GIUSEPPE									A	
			115.980,73	115.980,73	0,00	115.980,73	0,00	0,00	0,00	0,00	0,00	115.980,73
1999	I0502	AREE PEEP "R4BG" BORGO SAN GIUSEPPE									A	
			53.654,19	53.654,19	0,00	53.654,19	0,00	0,00	0,00	0,00	0,00	53.654,19
1999	I0503	AREE PEEP "R4BG" BORGO SAN GIUSEPPE									A	
			1.013.214,58	822.756,71	0,00	822.756,71	0,00	0,00	0,00	0,00	0,00	822.756,71
1999	I0504	AREE PEEP "R4BG - BORGO SAN GIUSEPPE"									A	
			1.568,22	1.568,22	0,00	1.568,22	0,00	0,00	0,00	0,00	0,00	1.568,22
1999	I0505	AREA PEEP ZONA "R4BG - BORGO SAN GIUSEPPE"									A	
			940,73	940,73	0,00	940,73	0,00	0,00	0,00	0,00	0,00	940,73
1999	I0506	AREE PEEP ZONA "R4BG" BORGO SAN GIUSEPPE									A	
			29.963,02	29.963,02	0,00	29.963,02	0,00	0,00	0,00	0,00	0,00	29.963,02
1999	I0507	AREE PEEP ZONA "R4BG" BORGO SAN GIUSEPPE									A	
			43.362,50	43.362,50	0,00	43.362,50	0,00	0,00	0,00	0,00	0,00	43.362,50
1999	I0508	AREE PEEP ZONA "R4BG" BORGO SAN GIUSEPPE									T	
			170,95	170,95	0,00	170,95	0,00	0,00	0,00	0,00	0,00	170,95
1999	I0509	AREE DEL PEEP ZONA "R4B-CORSO FRANZIA"									T	
			477,21	477,21	0,00	477,21	0,00	0,00	0,00	0,00	0,00	477,21
1999	I0513	TERRENO PER IMPIANTI SPORTIVI IN CONFRERIA									A	
			61.138,17	180.373,25	0,00	180.373,25	0,00	0,00	0,00	0,00	0,00	180.373,25
1999	I289A	EX DISCARICA S.ANSELMO									A	
			2.884,31	2.884,31	0,00	2.884,31	0,00	0,00	0,00	0,00	0,00	2.884,31
1999	I289B	EX DISCARICA S.ANSELMO									T	
			85,99	85,99	0,00	85,99	0,00	0,00	0,00	0,00	0,00	85,99
2000	I0516	AREA P.E.E.P. ZONA "R4MO - MADONNA DELL'OLMO"									A	
			32.068,48	34.528,76	0,00	34.528,76	0,00	0,00	0,00	0,00	0,00	34.528,76
2000	I0517	AREA P.E.E.P. ZONA "R4MO - MADONNA DELL'OLMO"									A	
			2.285,32	1.371,19	0,00	1.371,19	0,00	0,00	0,00	0,00	0,00	1.371,19
2000	I0518	AREA P.E.E.P. ZONA "R4BG - BORGO S. GIUSEPPE"									A	
			19.726,33	19.726,33	0,00	19.726,33	0,00	0,00	0,00	0,00	0,00	19.726,33
2000	I0521	AREA P.E.E.P. ZONA "R4BG - BORGO S. GIUSEPPE"									T	
			317.963,71	0,00	0,00	0,00	0,00	0,00	0,00	0,00	0,00	0,00
2000	I0522	AREA P.E.E.P. ZONA "R4BG - BORGO SAN GIUSEPPE"									A	
			1.408,64	1.408,64	0,00	1.408,64	0,00	0,00	0,00	0,00	0,00	1.408,64
2000	I0524	AREA PEEP ZONA "R4MO - MADONNA OLMO"									T	
			19.719,01	0,00	0,00	0,00	0,00	0,00	0,00	0,00	0,00	0,00
2000	I0526	AREA PEEP ZONA "R4MO - MADONNA OLMO"									T	

COMUNE DI CUNEO

		60.265,21	0,00	0,00	0,00	0,00	0,00	0,00	0,00	0,00	0,00
2000	I0530	AREA PEEP ZONA "R4BG - BORGO SAN GIUSEPPE"									A
		237.514,81	233.841,51	0,00	233.841,51	0,00	0,00	0,00	0,00	0,00	233.841,51
2000	I0535	AREE VERDI CORSO DANTE									A
		75.609,29	917.006,89	0,00	917.006,89	0,00	0,00	0,00	0,00	0,00	917.006,89
2000	I0537	AREA VERDE VIALE ANGELI									A
		74.128,32	74.128,32	0,00	74.128,32	0,00	0,00	0,00	0,00	0,00	74.128,32
2001	I0541	AREA "R2G - BORGO SAN GIUSEPPE"									A
		24.046,23	24.046,23	0,00	24.046,23	0,00	0,00	0,00	0,00	0,00	24.046,23
2001	I0542	AREA "R2G - BORGO SAN GIUSEPPE"									A
		4.446,69	4.446,69	0,00	4.446,69	0,00	0,00	0,00	0,00	0,00	4.446,69
2001	I0544	AREA P.E.E.P. ZONA "R4BG - BORGO SAN GIUSEPPE"									A
		124.465,60	77.636,09	0,00	77.636,09	0,00	0,00	0,00	0,00	0,00	77.636,09
2001	I0550	AREA P.E.E.P. ZONA "R4MO - MADONNA DELL'OLMO"									A
		93.235,36	324.308,95	0,00	324.308,95	0,00	0,00	0,00	0,00	0,00	324.308,95
2001	I0551	AREA P.E.E.P. ZONA "R4MO - MADONNA DELL'OLMO"									A
		7.170,49	7.169,49	0,00	7.169,49	0,00	0,00	0,00	0,00	0,00	7.169,49
2001	I0553	AREA VERDE P.E.C. ZONA "R2C - VIALE ANGELI"									A
		22.592,68	22.592,68	0,00	22.592,68	0,00	0,00	0,00	0,00	0,00	22.592,68
2001	I0554	AREA VERDE P.E.C. ZONA "R4CB - SAN BENIGNO"									A
		7.798,50	7.797,50	0,00	7.797,50	0,00	0,00	0,00	0,00	0,00	7.797,50
2001	I0555	AREA VERDE P.E.C. ZONA "R4BC - SAN BENIGNO"									A
		7.307,87	7.307,87	0,00	7.307,87	0,00	0,00	0,00	0,00	0,00	7.307,87
2002	I0500	AREA PER INTERVENTO EDILIZIA AGEVOLATA "R2 RO"									A
		46.481,12	46.481,12	0,00	46.481,12	0,00	0,00	0,00	0,00	0,00	46.481,12
2002	I0559	AREE VERDI - LAVORI									A
		12.394,97	957.104,78	0,00	957.104,78	0,00	0,00	0,00	0,00	0,00	957.104,78
2002	I0561	AREA VERDE PASSATORE									A
		12.240,04	12.240,04	0,00	12.240,04	0,00	0,00	0,00	0,00	0,00	12.240,04
2002	I0565	AREE PER SERVIZI ZONA RESIDENZIALE "R2CO" CONFRERIA									A
		11.223,00	11.223,00	0,00	11.223,00	0,00	0,00	0,00	0,00	0,00	11.223,00
2002	I0575	AREA VERDE P.E.E.P. "R4MO" MADONNA DELL'OLMO									A
		59.956,02	59.956,02	0,00	59.956,02	0,00	0,00	0,00	0,00	0,00	59.956,02
2003	I0579	AREA VERDE "GIARDINETTO INPS"									A
		1,00	1,00	0,00	1,00	0,00	0,00	0,00	0,00	0,00	1,00
2004	I0590	TERRENI ARGINE TORRENTE COLLA									A
		1.210,02	3.710,49	0,00	3.710,49	0,00	0,00	0,00	0,00	0,00	3.710,49
2006	I0603	AREE VERDI CASCINA PORTA ROSSA									T
		1,00	1,00	0,00	1,00	0,00	0,00	0,00	0,00	0,00	1,00

COMUNE DI CUNEO

2008	I0647	CAMPO RUGBY MADONNA DELL'OLMO								A	
		1.080,00	146.683,46	0,00	146.683,46	0,00	0,00	0,00	0,00	0,00	146.683,46
2009	I0657	AREA VERDE PIANO DI RECUPERO CASCINA COMMENDA								A	
		1,00	1,00	0,00	1,00	0,00	0,00	0,00	0,00	0,00	1,00
TOTALE											
		2.874.394,56	4.816.946,91	0,00	4.816.946,91	0,00	0,00	0,00	0,00	0,00	4.816.946,91
TOTALE											
		2.874.394,56	4.816.946,91	0,00	4.816.946,91	0,00	0,00	0,00	0,00	0,00	4.816.946,91

COMUNE DI CUNEO

Scheda gruppo **14** **TERRENI DISPONIBILI**
 Anno **2009**
 Tipo Ammort. **CIVIL** **Civile**

Anno Formaz.	CESPITE										
	Codice	Descrizione								Situazione	
	Valore Iniziale	Valore Attuale	Totale Ammortizzato	Valore Ammortizzabile	Ammortamento Normale	Ammortamento Anticipato	Minus/Plus Valenza	Perdita Fiscale	Fondo Finale	Residuo da Ammortizzare	
1999	I0201	EX CASCINA PREVE								A	
	1.992,10	1.992,10	0,00	1.992,10	0,00	0,00	0,00	0,00	0,00	1.992,10	
1999	I0211	TERRENI EX CASCINA GODASSA								A	
	5.962,37	5.962,37	0,00	5.962,37	0,00	0,00	0,00	0,00	0,00	5.962,37	
1999	I0218	CASCINE ODELLA - LOC. SAN ROCCO CASTAGNARETTA								A	
	199.256,74	199.256,74	0,00	199.256,74	0,00	0,00	0,00	0,00	0,00	199.256,74	
1999	I0242	AREA EDIFICABILE VIA ROSTAGNI								A	
	1.607,08	7.364,83	0,00	7.364,83	0,00	0,00	0,00	0,00	0,00	7.364,83	
1999	I0248	TERRENI ADIACENTI IL CANILE MUNICIPALE								A	
	11.085,01	11.085,01	0,00	11.085,01	0,00	0,00	0,00	0,00	0,00	11.085,01	
1999	I0278	RELIQUATI STRADALI SVINCOLO PER BOVES-PEVERAGNO								A	
	2.319,83	2.319,83	0,00	2.319,83	0,00	0,00	0,00	0,00	0,00	2.319,83	
1999	I0279	RELIQUATO STRADALE IN BORGO SAN GIUSEPPE								T	
	15,69	15,69	0,00	15,69	0,00	0,00	0,00	0,00	0,00	15,69	
1999	I0286	TERRENI EX CASCINA CAMBIO PRESSO CIMITERO M.GRAZIE								A	
	10.908,96	10.908,96	0,00	10.908,96	0,00	0,00	0,00	0,00	0,00	10.908,96	
1999	I0287	TERRENI POSTI LUNGO LA FERROVIA IN LOC. TETTO GARETTO								A	
	5.783,53	5.783,53	0,00	5.783,53	0,00	0,00	0,00	0,00	0,00	5.783,53	
1999	I0290	TERRENO EX CASCINA TETTO CAMBIO								A	
	853,01	853,01	0,00	853,01	0,00	0,00	0,00	0,00	0,00	853,01	
1999	I0291	TERRENI BASSE SAN SEBASTIANO								A	
	7,44	7,44	0,00	7,44	0,00	0,00	0,00	0,00	0,00	7,44	
1999	I0295	AREA EX DEPURATORE MADONNA OLMO								A	
	1.127,94	1.127,94	0,00	1.127,94	0,00	0,00	0,00	0,00	0,00	1.127,94	
2003	I0580	AREA CONDOMINIO VIA BARBERO 16/A - FOGLIO 78, MAPPALE 999								A	
	43,44	41,29	0,00	41,29	0,00	0,00	0,00	0,00	0,00	41,29	
2003	I0581	AREA CONDOMINIO CORSO FRANCIA 6/C - FOGLIO 91, MAPPALI 980, 984, 985								A	
	11,94	11,52	0,00	11,52	0,00	0,00	0,00	0,00	0,00	11,52	
2006	I0602	AREA CONDOMINIO VIA BARBERO 21/A - FOGLIO 78 MAPPALE 1012								A	
	64,58	63,58	0,00	63,58	0,00	0,00	0,00	0,00	0,00	63,58	
2008	I0649	TERRENO ZONA EX CAPANNONE ANAS								A	

COMUNE DI CUNEO

										r
196.048,19	131.048,19	0,00	131.048,19	0,00	0,00	0,00	0,00	0,00	0,00	131.048,19
TOTALE										
437.087,85	377.842,03	0,00	377.842,03	0,00	0,00	0,00	0,00	0,00	0,00	377.842,03

COMUNE DI CUNEO

 Scheda gruppo **15**
TERRENI DISPONIBILI VINCOLO SOCIO-ASSISTENZIALE

 Anno **2009**

 Tipo Ammort. **CIVIL**
Civile

Anno Formaz.	CESPITE									Situazione
	Codice	Descrizione								
	Valore Iniziale	Valore Attuale	Totale Ammortizzato	Valore Ammortizzabile	Ammortamento Normale	Ammortamento Anticipato	Minus/Plus Valenza	Perdita Fiscale	Fondo Finale	Residuo da Ammortizzare
1999	I0202	CASCINA LEONOTTO								A
	132.192,81	132.192,81	0,00	132.192,81	0,00	0,00	0,00	0,00	0,00	132.192,81
1999	I0205	CASCINA PICCAPIETRA								A
	256.146,22	117.817,86	0,00	117.817,86	0,00	0,00	0,00	0,00	0,00	117.817,86
1999	I0219	CASCINA BERARDENGO								A
	25.080,24	25.080,24	0,00	25.080,24	0,00	0,00	0,00	0,00	0,00	25.080,24
1999	I0229	CASCINA SAN GIACOMO - LOC. TORRE BAVA								A
	70.122,31	67.062,31	0,00	67.062,31	0,00	0,00	0,00	0,00	0,00	67.062,31
1999	I0233	CASCINA SAN ROCCO								A
	171.032,32	121.527,80	0,00	121.527,80	0,00	0,00	0,00	0,00	0,00	121.527,80
1999	I0234	CASCINA SAN FRANCESCO								A
	45.923,35	45.923,35	0,00	45.923,35	0,00	0,00	0,00	0,00	0,00	45.923,35
1999	I0235	TERRENO IN TETTI PESIO PER AMPLIAMENTO STRADA PROVINCIALE								T
	240,77	240,77	0,00	240,77	0,00	0,00	0,00	0,00	0,00	240,77
1999	I0236	TETTI PESIO - TERRENO ADIACENTE AREA EDIFICABILE								A
	2.944,42	374,06	0,00	374,06	0,00	0,00	0,00	0,00	0,00	374,06
1999	I0237	TETTI PESIO - TERRENO PER NUOVA STRADA AREA EDIFICABILE								A
	933,69	933,69	0,00	933,69	0,00	0,00	0,00	0,00	0,00	933,69
1999	I0238	TERRENO LOC. TETTI BOTTASSO PER AMPLIAMENTO STRADALE								A
	780,61	780,61	0,00	780,61	0,00	0,00	0,00	0,00	0,00	780,61
1999	I0239	TETTI PESIO - TERRENO LUNGO CANALE VERMENAGNA								T
	323,62	323,62	0,00	323,62	0,00	0,00	0,00	0,00	0,00	323,62
1999	I0294	BOSCO CEDUO IN FRAZ. CERATI BOVES QUOTA DI PROPRIETA' 73/90								A
	646,36	646,36	0,00	646,36	0,00	0,00	0,00	0,00	0,00	646,36
1999	I230A	CASCINA SAN COSTANZO								A
	58.678,23	58.678,23	0,00	58.678,23	0,00	0,00	0,00	0,00	0,00	58.678,23
1999	I230B	CASCINA SAN COSTANZO								A
	17.761,02	563,00	0,00	563,00	0,00	0,00	0,00	0,00	0,00	563,00
1999	I231A	CASCINA SAN VINCENZO								A
	14.950,19	704,23	0,00	704,23	0,00	0,00	0,00	0,00	0,00	704,23
1999	I231B	CASCINA SAN VINCENZO								A

COMUNE DI CUNEO

	7.669,38	7.669,38	0,00	7.669,38	0,00	0,00	0,00	0,00	0,00	0,00	7.669,38
1999	I232A	CASCINA SAN GIUSEPPE								A	
	58.434,44	62.997,67	0,00	62.997,67	0,00	0,00	0,00	0,00	0,00	0,00	62.997,67
1999	I232B	CASCINA SAN GIUSEPPE								A	
	51.384,72	69.976,72	0,00	69.976,72	0,00	0,00	0,00	0,00	0,00	0,00	69.976,72
1999	I240A	CASCINA SAN PIETRO								A	
	111.055,72	101.038,55	0,00	101.038,55	0,00	0,00	0,00	0,00	0,00	0,00	101.038,55
1999	I240B	CASCINA SAN PIETRO - CAPPELLA								T	
	0,01	0,01	0,00	0,01	0,00	0,00	0,00	0,00	0,00	0,00	0,01
1999	I241A	CASCINA BERNARDINA - PEVERAGNO								A	
	282.643,99	154.609,98	0,00	154.609,98	0,00	0,00	0,00	0,00	0,00	0,00	154.609,98
1999	I241B	CASCINA BERNARDINA - BEINETTE								A	
	20.758,74	20.758,74	0,00	20.758,74	0,00	0,00	0,00	0,00	0,00	0,00	20.758,74
TOTALE											
	1.329.703,16	989.899,99	0,00	989.899,99	0,00	0,00	0,00	0,00	0,00	0,00	989.899,99
TOTALE											
	1.766.791,01	1.367.742,02	0,00	1.367.742,02	0,00	0,00	0,00	0,00	0,00	0,00	1.367.742,02

COMUNE DI CUNEO

Scheda gruppo **8** **FABBRICATI INDISPONIBILI**
 Anno **2009**
 Tipo Ammort. **CIVIL** **Civile**

Anno Formaz.	CESPITE									Situazione Residuo da Ammortizzare	
	Codice	Descrizione									
	Valore Iniziale	Valore Attuale	Totale Ammortizzato	Valore Ammortizzabile	Ammortamento Normale	Ammortamento Anticipato	Minus/Plus Valenza	Perdita Fiscale	Fondo Finale		
1999	I0001	PALAZZO COMUNALE								A	
	1.225.153,00	1.760.061,25	476.814,45	1.760.061,25	52.801,84	0,00	0,00	0,00	529.616,29	1.230.444,96	
1999	I0002	CASCINA LA VECCHIA								A	
	46.997,58	290.644,25	50.622,20	290.644,25	8.719,33	0,00	0,00	0,00	59.341,53	231.302,72	
1999	I0004	PALAZZO SAN GIOVANNI								A	
	1.924.367,99	2.966.457,23	740.355,71	2.966.457,23	88.993,72	0,00	0,00	0,00	829.349,43	2.137.107,80	
1999	I0005	PALAZZO "CONTI DE MORRI"								A	
	73.688,07	321.730,26	58.837,25	321.730,26	9.651,91	0,00	0,00	0,00	68.489,16	253.241,10	
1999	I0006	PALAZZO "MARIA DI LOVERA"								A	
	434.598,48	470.830,12	136.051,52	470.830,12	14.124,90	0,00	0,00	0,00	150.176,42	320.653,70	
1999	I0007	PALAZZO DELLA TORRE								A	
	284.354,97	852.123,02	227.194,41	852.123,02	25.563,69	0,00	0,00	0,00	252.758,10	599.364,92	
1999	I0008	PALAZZO AUDIFFREDI								A	
	222.479,30	421.038,60	97.621,37	421.038,60	12.631,16	0,00	0,00	0,00	110.252,53	310.786,07	
1999	I0009	EX CONVITTO CIVICO								A	
	464.383,07	465.655,05	139.314,91	465.655,05	13.969,65	0,00	0,00	0,00	153.284,56	312.370,49	
1999	I0010	TEATRO TOSELLI								A	
	2.739.287,39	2.809.601,86	827.725,98	2.809.601,86	84.288,06	0,00	0,00	0,00	912.014,04	1.897.587,82	
1999	I0011	EX CHIESA E CHIOSTRO S.FRANCESCO								A	
	435.255,41	1.378.241,71	282.380,73	1.378.241,71	41.347,25	0,00	0,00	0,00	323.727,98	1.054.513,73	
1999	I0012	EX MATTATOIO CIVICO - FACOLTA' DI AGRARIA								A	
	114.478,25	3.087.520,28	478.406,57	3.087.520,28	92.625,61	0,00	0,00	0,00	571.032,18	2.516.488,10	
1999	I0013	PALAZZO UFFICI GIUDIZIARI								A	
	793.944,03	1.248.489,98	304.024,39	1.248.489,98	37.454,70	0,00	0,00	0,00	341.479,09	907.010,89	
1999	I0014	PALAZZO ALLOGGI DI PIAZZA BOVES								A	
	1.432.805,02	1.495.360,78	442.952,21	1.495.360,78	44.860,82	0,00	0,00	0,00	487.813,03	1.007.547,75	
1999	I0015	PALAZZO "EX ISTITUTO MAGISTRALE" VIA BARBAROUX								A	
	2.305.058,70	2.355.303,91	695.793,68	2.355.303,91	70.659,12	0,00	0,00	0,00	766.452,80	1.588.851,11	
1999	I0016	CONSERVATORIA TEATRO								A	
	14.189,65	20.907,72	6.272,31	20.907,72	627,23	0,00	0,00	0,00	6.899,54	14.008,18	
1999	I0017	SCUOLA SERALE "A.LATTES"								A	

COMUNE DI CUNEO

	350.822,46	410.518,22	115.912,71	410.518,22	12.315,55	0,00	0,00	0,00	128.228,26	282.289,96
1999	I0018	SCUOLA ELEMENTARE C.SO SOLERI							A	
	1.519.822,13	3.638.993,29	1.020.153,19	3.638.993,29	109.169,80	0,00	0,00	0,00	1.129.322,99	2.509.670,30
1999	I0019	CABINA ELETTRICA I.P. VIA C.EMANUELE							A	
	44.539,24	44.539,24	13.361,79	44.539,24	1.336,18	0,00	0,00	0,00	14.697,97	29.841,27
1999	I0020	SCUOLA MATERNA VIALE ANGELI							A	
	70.424,06	82.410,00	23.445,36	82.410,00	2.472,30	0,00	0,00	0,00	25.917,66	56.492,34
1999	I0021	SCUOLA MATERNA "A. e T. GALIMBERTI"							A	
	230.546,36	413.801,16	104.205,31	413.801,16	12.414,03	0,00	0,00	0,00	116.619,34	297.181,82
1999	I0022	SCUOLA MATERNA VIA S.ARNAUD							A	
	141.968,84	274.857,04	66.771,29	274.857,04	8.245,71	0,00	0,00	0,00	75.017,00	199.840,04
1999	I0023	SCUOLA MATERNA VIA ROSTAGNI							A	
	76.063,77	146.686,53	33.758,32	146.686,53	4.400,60	0,00	0,00	0,00	38.158,92	108.527,61
1999	I0024	CIRCOLO RICREATIVO DONATELLO							A	
	19.625,36	90.680,87	20.732,62	90.680,87	2.720,43	0,00	0,00	0,00	23.453,05	67.227,82
1999	I0025	SCUOLA MATERNA VIA DON MINZONI							A	
	88.008,39	162.796,01	37.990,08	162.796,01	4.883,88	0,00	0,00	0,00	42.873,96	119.922,05
1999	I0028	ALBERGO DIURNO VIA FOSSANO							A	
	167.332,04	167.332,04	50.199,60	167.332,04	5.019,96	0,00	0,00	0,00	55.219,56	112.112,48
1999	I0030	PALAZZINA FORO BOARIO							A	
	32.592,69	32.592,69	9.777,80	32.592,69	977,78	0,00	0,00	0,00	10.755,58	21.837,11
1999	I0031	FORO BOARIO							A	
	27.099,96	27.099,96	8.130,00	27.099,96	813,00	0,00	0,00	0,00	8.943,00	18.156,96
1999	I0033	SCUOLA MATERNA CONFRERIA							A	
	62.051,26	77.543,25	21.300,72	77.543,25	2.326,30	0,00	0,00	0,00	23.627,02	53.916,23
1999	I0034	SCUOLA MATERNA SAN PIO X							A	
	56.736,92	107.270,80	20.279,96	107.270,80	3.218,12	0,00	0,00	0,00	23.498,08	83.772,72
1999	I0035	SCUOLA MATERNA ROATA CANALE							A	
	42.894,33	237.443,39	41.986,45	237.443,39	7.123,30	0,00	0,00	0,00	49.109,75	188.333,64
1999	I0036	SCUOLA MATERNA BOMBONINA							A	
	24.986,18	35.158,13	9.326,79	35.158,13	1.054,74	0,00	0,00	0,00	10.381,53	24.776,60
1999	I0037	SCUOLA MATERNA VIA 28 APRILE							A	
	97.429,59	629.720,20	100.445,80	629.720,20	18.891,61	0,00	0,00	0,00	119.337,41	510.382,79
1999	I0038	SCUOLA ELEMENTARE "CUNEO 2"							A	
	207.067,71	775.460,25	152.598,63	775.460,25	23.263,81	0,00	0,00	0,00	175.862,44	599.597,81
1999	I0039	SCUOLA ELEMENTARE E MEDIA SAN ROCCO C.							A	
	371.539,09	494.756,65	126.758,56	494.756,65	14.842,70	0,00	0,00	0,00	141.601,26	353.155,39
1999	I0040	SCUOLA ELEMENTARE MADONNA OLMO							A	
	271.565,95	653.245,48	153.792,24	653.245,48	19.597,36	0,00	0,00	0,00	173.389,60	479.855,88

COMUNE DI CUNEO

1999	I0041	SCUOLA ELEMENTARE S.PIO X							A	
		201.583,46	351.939,94	89.431,03	351.939,94	10.558,20	0,00	0,00	0,00	99.989,23
1999	I0042	SCUOLA ELEMENTARE BORGO SAN GIUSEPPE							A	
		98.144,89	221.773,22	57.032,36	221.773,22	6.653,20	0,00	0,00	0,00	63.685,56
1999	I0043	SCUOLA ELEMENTARE CONFRERIA							A	
		134.795,25	291.836,48	81.939,97	291.836,48	8.755,09	0,00	0,00	0,00	90.695,06
1999	I0044	SCUOLA ELEMENTARE PASSATORE							A	
		47.457,22	232.060,15	47.142,81	232.060,15	6.961,80	0,00	0,00	0,00	54.104,61
1999	I0045	IMPIANTI SPORTIVI PASSATORE							A	
		214.846,07	263.612,82	74.049,88	263.612,82	7.908,38	0,00	0,00	0,00	81.958,26
1999	I0046	IMPIANTI SPORTIVI SAN PIETRO DEL GALLO							A	
		139.794,55	145.774,55	43.014,79	145.774,55	4.373,24	0,00	0,00	0,00	47.388,03
1999	I0047	SCUOLA ELEMENTARE E MEDIA S.P. GALLO							A	
		47.875,55	291.104,41	41.509,55	291.104,41	8.733,13	0,00	0,00	0,00	50.242,68
1999	I0048	SCUOLA ELEMENTARE SAN BENIGNO							A	
		55.235,07	390.129,52	91.845,71	390.129,52	11.703,89	0,00	0,00	0,00	103.549,60
1999	I0049	SCUOLA ELEMENTARE ROATA ROSSI							A	
		54.878,71	103.792,75	21.011,70	103.792,75	3.113,78	0,00	0,00	0,00	24.125,48
1999	I0050	MAGAZZINO VIABILITA' E SEDE COMITATO QUARTIERE ROATA ROSSI							A	
		11.491,17	13.717,17	3.447,38	13.717,17	411,52	0,00	0,00	0,00	3.858,90
1999	I0051	SCUOLA ELEMENTARE E MATERNA RONCHI							A	
		64.066,48	138.087,55	35.888,27	138.087,55	4.142,63	0,00	0,00	0,00	40.030,90
1999	I0052	SCUOLA ELEMENTARE MADONNA DELLE GRAZIE							A	
		93.592,32	351.282,54	67.543,35	351.282,54	10.538,48	0,00	0,00	0,00	78.081,83
1999	I0053	SCUOLA ELEMENTARE DI BOMBONINA							A	
		41.574,78	273.267,49	34.531,04	273.267,49	8.198,02	0,00	0,00	0,00	42.729,06
1999	I0054	SCUOLA ELEMENTARE SPINETTA							A	
		54.227,97	430.283,83	52.551,46	430.283,83	12.908,51	0,00	0,00	0,00	65.459,97
1999	I0055	SCUOLA ELEMENTARE DI ROATA CANALE							A	
		47.023,40	57.357,32	15.761,78	57.357,32	1.720,72	0,00	0,00	0,00	17.482,50
1999	I0060	SCUOLA MEDIA 2 E ISTITUTO MAGISTRALE							A	
		790.690,86	1.565.443,05	376.872,47	1.565.443,05	46.963,29	0,00	0,00	0,00	423.835,76
1999	I0061	SCUOLA MEDIA N.3 VIA SOBRERO							A	
		652.102,24	2.048.893,21	291.968,44	2.048.893,21	61.466,80	0,00	0,00	0,00	353.435,24
1999	I0062	EX SCUOLA MEDIA N.4 VIA BASSIGNANO							A	
		629.395,18	2.823.728,90	255.905,27	2.823.728,90	84.711,87	0,00	0,00	0,00	340.617,14
1999	I0063	SERVIZI IGIENICI PUBBLICI P.ZA TORINO							T	
		0,01	0,01	0,01	0,01	0,00	0,00	0,00	0,00	0,01
1999	I0064	SCUOLA MEDIA MADONNA DELL'OLMO							A	

COMUNE DI CUNEO

	242.679,38	682.424,75	185.635,75	682.424,75	20.472,74	0,00	0,00	0,00	206.108,49	476.316,26
1999	I0065	EX SCUOLA MEDIA ROATA ROSSI							A	
	18.524,28	104.134,61	5.557,29	104.134,61	3.124,04	0,00	0,00	0,00	8.681,33	95.453,28
1999	I0066	SCUOLA MEDIA BORGO SAN GIUSEPPE							A	
	291.023,46	701.537,35	165.648,58	701.537,35	21.046,12	0,00	0,00	0,00	186.694,70	514.842,65
1999	I0067	PALAZZO DEI LICEI							A	
	1.906.717,04	1.906.717,04	572.015,10	1.906.717,04	57.201,51	0,00	0,00	0,00	629.216,61	1.277.500,43
1999	I0068	ASILO NIDO N.1 (IMMOBILE EX O.N.M.I.)							A	
	304.298,47	1.366.977,80	279.754,39	1.366.977,80	41.009,33	0,00	0,00	0,00	320.763,72	1.046.214,08
1999	I0069	ASILO NIDO N.2 VIA TORNAFORTE							A	
	114.847,62	216.369,81	49.625,18	216.369,81	6.491,09	0,00	0,00	0,00	56.116,27	160.253,54
1999	I0075	MAGAZZINO ECONOMATO VIA BERTOLINO							A	
	505.388,19	509.593,96	152.752,02	509.593,96	15.287,82	0,00	0,00	0,00	168.039,84	341.554,12
1999	I0077	EX CASERMA LEUTRUM							A	
	1.826.099,67	1.860.580,11	550.925,33	1.860.580,11	55.817,40	0,00	0,00	0,00	606.742,73	1.253.837,38
1999	I0080	OFFICINA COMUNALE							A	
	473.513,51	589.437,76	164.819,97	589.437,76	17.683,13	0,00	0,00	0,00	182.503,10	406.934,66
1999	I0081	IMPIANTI SPORTIVI ROATA ROSSI							A	
	138.668,68	155.583,24	42.870,18	155.583,24	4.667,50	0,00	0,00	0,00	47.537,68	108.045,56
1999	I0082	CENTRO ANZIANI MADONNA DELL'OLMO							A	
	10.932,36	17.062,36	3.827,50	17.062,36	511,87	0,00	0,00	0,00	4.339,37	12.722,99
1999	I0083	IMPIANTI SPORTIVI MADONNA DELL'OLMO							A	
	305.380,96	554.049,62	140.658,63	554.049,62	16.621,49	0,00	0,00	0,00	157.280,12	396.769,50
1999	I0084	IMPIANTI SPORTIVI PARCO DELLA GIOVENTU'							A	
	2.932.920,00	4.765.951,24	1.068.267,60	4.765.951,24	142.978,54	0,00	0,00	0,00	1.211.246,14	3.554.705,10
1999	I0085	PALAZZO DELLO SPORT							A	
	2.718.134,49	3.079.028,20	829.103,27	3.079.028,20	92.370,85	0,00	0,00	0,00	921.474,12	2.157.554,08
1999	I0086	CANILE MUNICIPALE E ALLOGGIO							A	
	162.890,51	167.115,12	49.834,55	167.115,12	5.013,45	0,00	0,00	0,00	54.848,00	112.267,12
1999	I0087	CENTRO DI INCONTRO S. PIO X							A	
	8.517,41	8.517,41	2.555,21	8.517,41	255,52	0,00	0,00	0,00	2.810,73	5.706,68
1999	I0088	IMPIANTI SPORTIVI S. PIO X - CERIALDO							A	
	82.633,10	82.942,24	24.803,05	82.942,24	2.488,27	0,00	0,00	0,00	27.291,32	55.650,92
1999	I0089	CAMPO D'ATLETICA							A	
	1.131.040,61	1.241.522,50	368.095,95	1.241.522,50	37.245,68	0,00	0,00	0,00	405.341,63	836.180,87
1999	I0090	IMPIANTI SPORTIVI SAN ROCCO							A	
	205.291,62	228.556,16	66.785,72	228.556,16	6.856,68	0,00	0,00	0,00	73.642,40	154.913,76
1999	I0092	BOCCIOFILA "LA NOVELLA"							A	
	746.156,27	750.226,03	224.945,71	750.226,03	22.506,78	0,00	0,00	0,00	247.452,49	502.773,54

COMUNE DI CUNEO

1999	I0093	CAMPEGGIO "BISALTA"								A	
		423.494,66	474.100,54	138.687,69	474.100,54	14.223,02	0,00	0,00	0,00	152.910,71	321.189,83
1999	I0094	PESO PUBBLICO - FRAZIONE PASSATORE								T	
		0,01	0,01	0,01	0,01	0,00	0,00	0,00	0,00	0,01	0,00
1999	I0096	CAMPO SPORTIVO COMUNALE "PASCHIERO"								A	
		418.330,09	703.520,70	164.767,06	703.520,70	21.105,62	0,00	0,00	0,00	185.872,68	517.648,02
1999	I0097	IMPIANTI SPORTIVI TENNIS PARCO MONVISO								A	
		95.028,07	95.078,07	28.511,41	95.078,07	2.852,34	0,00	0,00	0,00	31.363,75	63.714,32
1999	I0098	CAPANNONE PARCO MONVISO								A	
		18.592,45	18.592,45	5.577,71	18.592,45	557,77	0,00	0,00	0,00	6.135,48	12.456,97
1999	I0099	IMPIANTI SPORTIVI VIA BERTOLINO								A	
		33.053,24	82.501,96	14.482,60	82.501,96	2.475,06	0,00	0,00	0,00	16.957,66	65.544,30
1999	I0102	IMPIANTI SPORTIVI VIA A. M. RIBERI								A	
		32.278,56	32.278,56	9.683,59	32.278,56	968,36	0,00	0,00	0,00	10.651,95	21.626,61
1999	I0106	MAGAZZINI VIA GOBETTI								A	
		78.501,45	78.501,45	23.550,41	78.501,45	2.355,04	0,00	0,00	0,00	25.905,45	52.596,00
1999	I0108	GIARDINO PUBBLICO (EX GIARDINO ZOOLOGICO)								A	
		59.122,80	59.122,80	17.736,81	59.122,80	1.773,68	0,00	0,00	0,00	19.510,49	39.612,31
1999	I0109	SERRE COMUNALI EX CASA VIOLINO								A	
		87.012,66	88.828,52	26.594,11	88.828,52	2.664,86	0,00	0,00	0,00	29.258,97	59.569,55
1999	I0110	EX CASOTTO DAZIARIO P.TA MONDOVI'								T	
		0,01	0,01	0,01	0,01	0,00	0,00	0,00	0,00	0,01	0,00
1999	I0111	AZIENDA GAS E ACQUEDOTTO								A	
		225.384,37	225.384,37	67.615,30	225.384,37	6.761,53	0,00	0,00	0,00	74.376,83	151.007,54
1999	I0112	EX LAVATOIO PUBBLICO								T	
		0,01	0,01	0,01	0,01	0,00	0,00	0,00	0,00	0,01	0,00
1999	I0114	PALAZZO S. CROCE "EX OSPEDALE"								A	
		720.070,03	723.310,03	216.021,00	723.310,03	21.699,30	0,00	0,00	0,00	237.720,30	485.589,73
1999	I0118	EX BAGNI MUNICIPALI								A	
		170.348,14	171.235,95	51.104,41	171.235,95	5.137,08	0,00	0,00	0,00	56.241,49	114.994,46
1999	I0119	SFERISTERIO COMUNALE								A	
		90.379,96	115.321,63	29.145,11	115.321,63	3.459,65	0,00	0,00	0,00	32.604,76	82.716,87
1999	I0120	PESO PUBBLICO - CORSO MONVISO								T	
		0,01	0,01	0,01	0,01	0,00	0,00	0,00	0,00	0,01	0,00
1999	I0122	SCUOLA ELEMENTARE LUIGI EINAUDI								A	
		1.247.208,29	3.242.695,45	672.610,43	3.242.695,45	97.280,86	0,00	0,00	0,00	769.891,29	2.472.804,16
1999	I0123	SCUOLA ELEMENTARE VIALE ANGELI								A	
		623.191,50	866.399,19	216.169,41	866.399,19	25.991,98	0,00	0,00	0,00	242.161,39	624.237,80
1999	I0131	PESO PUBBLICO ROATA ROSSI								T	

COMUNE DI CUNEO

	0,01	0,01	0,01	0,01	0,00	0,00	0,00	0,00	0,01	0,00	
1999	I0132	SCUOLA MATERNA SAN BENIGNO								A	
		65.519,79	221.059,02	46.429,58	221.059,02	6.631,77	0,00	0,00	0,00	53.061,35	167.997,67
1999	I0133	FARMACIA COMUNALE N.1								A	
		253.112,22	255.783,05	76.352,44	255.783,05	7.673,49	0,00	0,00	0,00	84.025,93	171.757,12
1999	I0143	MATER AMABILIS CENTRO - SEDE UNIVERSITARIA								A	
		225.774,67	6.574.811,40	257.846,99	6.574.811,40	197.244,34	0,00	0,00	0,00	455.091,33	6.119.720,07
1999	I0146	CASERMA CANTORE - CESARE BATTISTI								A	
		1.253.020,50	1.933.320,13	395.890,44	1.933.320,13	57.999,60	0,00	0,00	0,00	453.890,04	1.479.430,09
1999	I0148	IMPIANTI SPORTIVI MADONNA DELLE GRAZIE								A	
		196.253,62	223.458,02	60.354,45	223.458,02	6.703,74	0,00	0,00	0,00	67.058,19	156.399,83
1999	I0149	PESO PUBBLICO - SPINETTA								T	
		0,01	0,01	0,01	0,01	0,00	0,00	0,00	0,00	0,01	0,00
1999	I0150	CASA SAMONE								A	
		400.744,73	5.123.271,41	212.119,85	5.123.271,41	153.698,14	0,00	0,00	0,00	365.817,99	4.757.453,42
1999	I0154	IMPIANTI SPORTIVI BORGO SAN GIUSEPPE								A	
		40.903,39	88.833,83	15.244,14	88.833,83	2.665,01	0,00	0,00	0,00	17.909,15	70.924,68
1999	I0156	IMPIANTI SPORTIVI SAN BENIGNO								A	
		50.457,84	65.905,70	15.992,02	65.905,70	1.977,17	0,00	0,00	0,00	17.969,19	47.936,51
1999	I0162	PARCHEGGIO SOTTERRANEO PIAZZA BOVES								A	
		0,01	16.826,00	2.013,58	16.826,00	504,78	0,00	0,00	0,00	2.518,36	14.307,64
1999	I0163	PARCHEGGIO SOTTERRANEO PIAZZA BOVES								A	
		0,01	16.827,00	2.013,58	16.827,00	504,81	0,00	0,00	0,00	2.518,39	14.308,61
1999	I0164	PARCHEGGIO SOTTERRANEO DI PIAZZA BOVES								A	
		1.499.171,09	1.515.998,11	451.764,89	1.515.998,11	45.479,94	0,00	0,00	0,00	497.244,83	1.018.753,28
1999	I0165	WC PUBBLICO PIAZZA COTTOLENGO								A	
		36.151,98	37.811,98	10.845,60	37.811,98	1.134,36	0,00	0,00	0,00	11.979,96	25.832,02
1999	I0166	WC PUBBLICO CORSO SOLERI								A	
		36.151,98	37.811,98	10.845,60	37.811,98	1.134,36	0,00	0,00	0,00	11.979,96	25.832,02
1999	I0167	WC PUBBLICO PARCO DELLA RESISTENZA								A	
		36.151,98	36.151,98	10.845,60	36.151,98	1.084,56	0,00	0,00	0,00	11.930,16	24.221,82
1999	I0168	WC PUBBLICO PIAZZA VIRGINIO								A	
		36.151,98	36.151,98	10.845,60	36.151,98	1.084,56	0,00	0,00	0,00	11.930,16	24.221,82
1999	I0169	WC PUBBLICO SANTUARIO ANGELI								A	
		36.151,98	37.811,98	10.845,60	37.811,98	1.134,36	0,00	0,00	0,00	11.979,96	25.832,02
1999	I0170	PESO PUBBLICO BOMBONINA								A	
		76.952,08	76.952,08	23.085,61	76.952,08	2.308,56	0,00	0,00	0,00	25.394,17	51.557,91
1999	I0172	PESO PUBBLICO SAN PIETRO DEL GALLO								T	
		0,01	0,01	0,01	0,01	0,00	0,00	0,00	0,00	0,01	0,00

COMUNE DI CUNEO

1999	I0174	PARCO DELLA GIOVENTU' - EX CLUB CACCIA E PESCA	A						
131.828,72	151.407,59	41.310,72	151.407,59	4.542,23	0,00	0,00	0,00	45.852,95	105.554,64
2002	I0560	IMPIANTI SPORTIVI - LAVORI	A						
1.355,90	124.424,07	8.551,73	124.424,07	3.732,72	0,00	0,00	0,00	12.284,45	112.139,62
2002	I0578	IMMOBILI INDISPONIBILI - LAVORI	A						
18.969,40	35.353,03	4.774,22	35.353,03	1.060,59	0,00	0,00	0,00	5.834,81	29.518,22
2003	I0558	IMPIANTI SPORTIVI RONCHI	A						
3.200,00	3.200,00	576,00	3.200,00	96,00	0,00	0,00	0,00	672,00	2.528,00
2003	I0583	ALLOGGIO PER EMERGENZA ABITATIVA IN CUNEO	A						
88.624,00	88.624,00	15.952,32	88.624,00	2.658,72	0,00	0,00	0,00	18.611,04	70.012,96
2003	I0584	ALLOGGIO PER EMERGENZA ABITATIVA IN S. ROCCO CAST.	A						
89.476,16	89.476,16	16.105,68	89.476,16	2.684,28	0,00	0,00	0,00	18.789,96	70.686,20
2003	I0585	CASERMA LUIGI PIGLIONE	A						
2.769.090,65	4.123.219,43	511.013,30	4.123.219,43	123.696,58	0,00	0,00	0,00	634.709,88	3.488.509,55
2004	I0588	IMPIANTO SPORTAREA BORGO SAN GIUSEPPE	A						
1.290.239,36	1.298.857,60	194.101,73	1.298.857,60	38.965,73	0,00	0,00	0,00	233.067,46	1.065.790,14
2004	I0589	PALAZZO EX FEDERAZIONE FASCISTA	A						
999.955,11	6.497.547,90	323.048,40	6.497.547,90	194.926,44	0,00	0,00	0,00	517.974,84	5.979.573,06
2004	I0591	AREA ECOLOGICA SAN ROCCO CASTAGNARETTA	A						
48.742,70	48.742,70	7.311,40	48.742,70	1.462,28	0,00	0,00	0,00	8.773,68	39.969,02
2004	I0592	AREA ECOLOGICA MADONNA DELL'OLMO	A						
48.742,71	196.384,61	20.599,18	196.384,61	5.891,54	0,00	0,00	0,00	26.490,72	169.893,89
2005	I0594	FARMACIA COMUNALE N. 2	A						
433.333,33	477.450,47	57.294,04	477.450,47	14.323,51	0,00	0,00	0,00	71.617,55	405.832,92
2006	I0597	WC PUBBLICO IMPIANTO SPORTIVO POLIVALENTE	A						
12.000,00	12.000,00	1.080,00	12.000,00	360,00	0,00	0,00	0,00	1.440,00	10.560,00
2007	I0608	CASA MUSEO GALIMBERTI	A						
828.532,75	830.581,11	49.773,41	830.581,11	24.917,43	0,00	0,00	0,00	74.690,84	755.890,27
2008	I0646	PESO PUBBLICO - CORSO DE GASPERI	A						
50.386,65	61.555,63	1.828,31	61.555,63	1.846,67	0,00	0,00	0,00	3.674,98	57.880,65
2009	I0655	IMMOBILE EX FRIGORIFERO MILITARE	A						
350.000,00	355.620,35	0,00	355.620,35	10.668,61	0,00	0,00	0,00	10.668,61	344.951,74
TOTALE									
49.647.733,68	95.099.385,48	18.274.136,29	95.099.385,48	2.852.981,54	0,00	0,00	0,00	21.127.117,83	73.972.267,65

COMUNE DI CUNEO

Scheda gruppo 9

FABBRICATI INDISPONIBILI VINCOLO SOCIO-ASSISTENZIA

Anno 2009

Tipo Ammort. CIVIL

Civile

Anno Formaz.	Codice	CESPITE								Situazione	
		Valore Iniziale	Valore Attuale	Totale Ammortizzato	Valore Ammortizzabile	Ammortamento Normale	Ammortamento Anticipato	Minus/Plus Valenza	Perdita Fiscale	Fondo Finale	Residuo da Ammortizzare
1999	I0103	CONVENTO E COMPLESSO M. AMABILIS ANGELI - CENTRO "MISTRAL"								A	
		933.081,39	1.602.075,82	378.216,16	1.602.075,82	48.062,27	0,00	0,00	0,00	426.278,43	1.175.797,39
1999	I0136	PALAZZO EX ORFANOTROFIO								A	
		2.264.745,98	3.711.730,26	890.629,70	3.711.730,26	111.351,91	0,00	0,00	0,00	1.001.981,61	2.709.748,65
1999	I0153	IMPIANTI SPORTIVI TETTI PESIO								A	
		60.528,75	60.528,75	18.158,61	60.528,75	1.815,86	0,00	0,00	0,00	19.974,47	40.554,28
1999	I0159	IMMOBILE EX E.C.A. CONDOMINIO BELVEDERE (EX SEDE ENTE E RISTORAZIONE ASSISTITI)								A	
		57.739,88	57.739,88	17.321,99	57.739,88	1.732,20	0,00	0,00	0,00	19.054,19	38.685,69
TOTALE		3.316.096,00	5.432.074,71	1.304.326,46	5.432.074,71	162.962,24	0,00	0,00	0,00	1.467.288,70	3.964.786,01
TOTALE		52.963.829,68	100.531.460,19	19.578.462,75	100.531.460,19	3.015.943,78	0,00	0,00	0,00	22.594.406,53	77.937.053,66

COMUNE DI CUNEO

Scheda gruppo **10** **FABBRICATI DISPONIBILI**
 Anno **2009**
 Tipo Ammort. **CIVIL** **Civile**

Anno Formaz.	CESPITE										
	Codice	Descrizione								Situazione	
	Valore Iniziale	Valore Attuale	Totale Ammortizzato	Valore Ammortizzabile	Ammortamento Normale	Ammortamento Anticipato	Minus/Plus Valenza	Perdita Fiscale	Fondo Finale	Residuo da Ammortizzare	
1999	I0003	CABINA ENEL								A	
	5.639,71	5.639,71	1.691,90	5.639,71	169,19	0,00	0,00	0,00	1.861,09	3.778,62	
1999	I0026	LOCALI IN "PALAZZO ALFIERI"								A	
	7.411,16	8.610,68	2.223,31	8.610,68	258,32	0,00	0,00	0,00	2.481,63	6.129,05	
1999	I0056	EX SCUOLA ELEMENTARE TETTI PESIO								A	
	27.638,19	75.281,56	12.821,09	75.281,56	2.258,45	0,00	0,00	0,00	15.079,54	60.202,02	
1999	I0057	EX SCUOLA ELEMENTARE TETTI ROERO								A	
	18.890,44	151.103,40	13.352,00	151.103,40	4.533,10	0,00	0,00	0,00	17.885,10	133.218,30	
1999	I0058	EX SCUOLA ELEMENTARE TORRE FRATI								A	
	28.957,74	150.669,39	20.436,70	150.669,39	4.520,08	0,00	0,00	0,00	24.956,78	125.712,61	
1999	I0059	EX SCUOLA ELEMENTARE TORRE BRIZIO								A	
	18.075,99	18.075,99	5.422,80	18.075,99	542,28	0,00	0,00	0,00	5.965,08	12.110,91	
1999	I0070	EX ASILO NIDO MADONNA OLMO								A	
	40.237,16	41.433,27	12.429,99	41.433,27	1.243,00	0,00	0,00	0,00	13.672,99	27.760,28	
1999	I0073	CENTRO COMMERCIALE CUNEO 2								A	
	1.184.617,23	1.222.002,16	360.952,79	1.222.002,16	36.660,06	0,00	0,00	0,00	397.612,85	824.389,31	
1999	I0076	IMMOBILE "EX DOGLIONE" - SAN ROCCO CASTAGNARETTA								A	
	5.732,67	5.732,67	1.719,80	5.732,67	171,98	0,00	0,00	0,00	1.891,78	3.840,89	
1999	I0079	EX CASOTTO DAZIARIO DI PORTA NIZZA								A	
	85.641,36	85.641,36	25.692,40	85.641,36	2.569,24	0,00	0,00	0,00	28.261,64	57.379,72	
1999	I0107	FABBRICATO IN VIA BUSCA ALLOGGI EX MATER AMABILIS								A	
	380.710,33	382.500,73	114.320,52	382.500,73	11.475,02	0,00	0,00	0,00	125.795,54	256.705,19	
1999	I0113	CORTILE COMPRESO TRA VIA ROMA E VIA SALUZZO								A	
	2.096,82	2.096,82	629,01	2.096,82	62,90	0,00	0,00	0,00	691,91	1.404,91	
1999	I0115	EX STAZIONE TRANVIARIA CUNEO-DRONERO E CUNEO-SALUZZO (DEPOSITO A.T.I.)								A	
	103.291,79	103.291,79	30.987,51	103.291,79	3.098,75	0,00	0,00	0,00	34.086,26	69.205,53	
1999	I0117	EX SCUOLA ELEMENTARE VIA BERTANO								A	
	260.216,81	260.216,81	78.065,01	260.216,81	7.806,50	0,00	0,00	0,00	85.871,51	174.345,30	
1999	I0126	EREDITA' GALIMBERTI ALLOGGI IN MONCALIERI								A	
	455.514,98	37.125,18	11.119,90	37.125,18	1.113,76	0,00	0,00	0,00	12.233,66	24.891,52	
1999	I0130	EREDITA' GALIMBERTI NEGOZIO IN TORINO								A	

COMUNE DI CUNEO

		32.941,69	34.872,98	10.403,96	34.872,98	1.046,19	0,00	0,00	0,00	11.450,15	23.422,83	
1999	I0139	TETTI BOTTASSO - EX CASCINA SAN GIOVANNI BATTISTA (STALLA)									A	
		63.575,84	65.453,46	19.111,34	65.453,46	1.963,60	0,00	0,00	0,00	21.074,94	44.378,52	
1999	I0140	EX CASCINA SAN GRATO E CASA SILVESTRO									A	
		169.578,62	171.456,23	50.912,15	171.456,23	5.143,69	0,00	0,00	0,00	56.055,84	115.400,39	
1999	I0144	CABINA ENEL - SAN PIETRO DEL GALLO									T	
		0,01	0,01	0,01	0,01	0,00	0,00	0,00	0,00	0,01	0,00	
1999	I0151	CHIOSCO BAR IN VIALE ANGELI - PARCO DELLA RESISTENZA									A	
		74.150,40	74.150,40	22.245,11	74.150,40	2.224,51	0,00	0,00	0,00	24.469,62	49.680,78	
1999	I0152	FABBRICATO PER AMPLIAMENTO PIAZZALE IN ROATA ROSSI									A	
		7.230,40	19.191,54	5.039,82	19.191,54	575,75	0,00	0,00	0,00	5.615,57	13.575,97	
1999	I0171	BASSO FABBRICATO IN SAN ROCCO CASTAGNARETTA									A	
		4.570,64	4.570,64	1.371,20	4.570,64	137,12	0,00	0,00	0,00	1.508,32	3.062,32	
2002	I0577	IMMOBILI DISPONIBILI - LAVORI									A	
		15.338,40	15.338,40	3.221,05	15.338,40	460,15	0,00	0,00	0,00	3.681,20	11.657,20	
2006	I0598	PALAZZO DELLA CHIESA									A	
		2.437.315,88	2.437.315,88	219.358,44	2.437.315,88	73.119,48	0,00	0,00	0,00	292.477,92	2.144.837,96	
2007	I0269	PALAZZO OSASCO - SOLAIO 201									A	
		5.000,00	5.000,00	300,00	5.000,00	150,00	0,00	0,00	0,00	450,00	4.550,00	
2007	I0609	PALAZZO OSASCO - NEGOZIO 178									A	
		673.681,67	673.681,67	40.420,90	673.681,67	20.210,45	0,00	0,00	0,00	60.631,35	613.050,32	
2007	I0610	PALAZZO OSASCO - RISTORANTE 214									A	
		266.000,00	266.930,54	15.960,00	266.930,54	8.007,92	0,00	0,00	0,00	23.967,92	242.962,62	
2007	I0611	PALAZZO OSASCO - LOCALE 187									A	
		20.000,00	20.000,00	1.200,00	20.000,00	600,00	0,00	0,00	0,00	1.800,00	18.200,00	
2007	I0612	PALAZZO OSASCO - ALLOGGIO 186									A	
		40.000,00	40.000,00	2.400,00	40.000,00	1.200,00	0,00	0,00	0,00	3.600,00	36.400,00	
2007	I0613	PALAZZO OSASCO - ALLOGGIO 145									A	
		100.000,00	100.000,00	6.000,00	100.000,00	3.000,00	0,00	0,00	0,00	9.000,00	91.000,00	
2007	I0614	PALAZZO OSASCO - ALLOGGIO 144									A	
		80.000,00	80.000,00	4.800,00	80.000,00	2.400,00	0,00	0,00	0,00	7.200,00	72.800,00	
2007	I0615	PALAZZO OSASCO - ALLOGGIO 167									A	
		50.000,00	50.000,00	3.000,00	50.000,00	1.500,00	0,00	0,00	0,00	4.500,00	45.500,00	
2007	I0616	PALAZZO OSASCO - ALLOGGIO 169									A	
		60.000,00	60.000,00	3.600,00	60.000,00	1.800,00	0,00	0,00	0,00	5.400,00	54.600,00	
2007	I0617	PALAZZO OSASCO - ALLOGGIO 251									A	
		80.000,00	80.000,00	4.800,00	80.000,00	2.400,00	0,00	0,00	0,00	7.200,00	72.800,00	
2007	I0618	PALAZZO OSASCO - ALLOGGIO 147									A	
		90.000,00	90.000,00	5.400,00	90.000,00	2.700,00	0,00	0,00	0,00	8.100,00	81.900,00	

COMUNE DI CUNEO

2007	10619	PALAZZO OSASCO - ALLOGGIO 252							A		
		60.000,00	60.000,00	3.600,00	60.000,00	1.800,00	0,00	0,00	0,00	5.400,00	54.600,00
2007	10620	PALAZZO OSASCO - ALLOGGIO 153							A		
		50.000,00	50.000,00	3.000,00	50.000,00	1.500,00	0,00	0,00	0,00	4.500,00	45.500,00
2007	10621	PALAZZO OSASCO - ALLOGGIO 254							A		
		40.000,00	40.000,00	2.400,00	40.000,00	1.200,00	0,00	0,00	0,00	3.600,00	36.400,00
2007	10622	PALAZZO OSASCO - ALLOGGIO 253							A		
		40.000,00	40.000,00	2.400,00	40.000,00	1.200,00	0,00	0,00	0,00	3.600,00	36.400,00
2007	10623	PALAZZO OSASCO - ALLOGGIO 170							A		
		80.000,00	80.000,00	4.800,00	80.000,00	2.400,00	0,00	0,00	0,00	7.200,00	72.800,00
2007	10624	PALAZZO OSASCO - ALLOGGIO 138							A		
		70.000,00	70.000,00	4.200,00	70.000,00	2.100,00	0,00	0,00	0,00	6.300,00	63.700,00
2007	10625	PALAZZO OSASCO - ALLOGGIO 136							A		
		80.000,00	80.000,00	4.800,00	80.000,00	2.400,00	0,00	0,00	0,00	7.200,00	72.800,00
2007	10626	PALAZZO OSASCO - ALLOGGIO 137							A		
		60.000,00	61.936,90	3.600,00	61.936,90	1.858,11	0,00	0,00	0,00	5.458,11	56.478,79
2007	10627	PALAZZO OSASCO - ALLOGGIO 257							A		
		180.000,00	180.000,00	10.800,00	180.000,00	5.400,00	0,00	0,00	0,00	16.200,00	163.800,00
2007	10628	PALAZZO OSASCO - SOLAIO 200							A		
		5.000,00	5.000,00	300,00	5.000,00	150,00	0,00	0,00	0,00	450,00	4.550,00
2007	10629	PALAZZO OSASCO - SOLAIO 203							A		
		5.000,00	5.000,00	300,00	5.000,00	150,00	0,00	0,00	0,00	450,00	4.550,00
2007	10630	PALAZZO OSASCO - SOLAIO 204							A		
		5.000,00	5.000,00	300,00	5.000,00	150,00	0,00	0,00	0,00	450,00	4.550,00
2007	10631	PALAZZO OSASCO - SOLAIO 205							A		
		5.000,00	5.000,00	300,00	5.000,00	150,00	0,00	0,00	0,00	450,00	4.550,00
2007	10632	PALAZZO OSASCO - SOLAIO 206							A		
		5.000,00	5.000,00	300,00	5.000,00	150,00	0,00	0,00	0,00	450,00	4.550,00
2007	10633	PALAZZO OSASCO - SOLAIO 207							A		
		5.000,00	5.000,00	300,00	5.000,00	150,00	0,00	0,00	0,00	450,00	4.550,00
2007	10634	PALAZZO OSASCO - SOLAIO 208							A		
		5.000,00	5.000,00	300,00	5.000,00	150,00	0,00	0,00	0,00	450,00	4.550,00
2007	10635	PALAZZO OSASCO - SOLAIO 209							A		
		5.000,00	5.000,00	300,00	5.000,00	150,00	0,00	0,00	0,00	450,00	4.550,00
2007	10636	PALAZZO OSASCO - MAG. 217							A		
		1.000,00	1.000,00	60,00	1.000,00	30,00	0,00	0,00	0,00	90,00	910,00
2007	10637	PALAZZO OSASCO - MAG. 223							A		
		1.000,00	1.000,00	60,00	1.000,00	30,00	0,00	0,00	0,00	90,00	910,00
2007	10638	PALAZZO OSASCO - MAG. 229							A		

COMUNE DI CUNEO

			1.000,00	1.000,00	60,00	1.000,00	30,00	0,00	0,00	0,00	90,00	910,00
2007	I0639	PALAZZO OSASCO - MAG. 230									A	
			1.000,00	1.000,00	60,00	1.000,00	30,00	0,00	0,00	0,00	90,00	910,00
2007	I0640	PALAZZO OSASCO - MAG. 232									A	
			1.000,00	1.000,00	60,00	1.000,00	30,00	0,00	0,00	0,00	90,00	910,00
2007	I0641	PALAZZO OSASCO - MAG. 237									A	
			1.000,00	1.000,00	60,00	1.000,00	30,00	0,00	0,00	0,00	90,00	910,00
2007	I0642	PALAZZO OSASCO - MAG. 238									A	
			1.000,00	1.000,00	60,00	1.000,00	30,00	0,00	0,00	0,00	90,00	910,00
2008	I0648	IMMOBILE IN ROBILANTE									A	
			10.000,00	12.228,88	330,88	12.228,88	366,87	0,00	0,00	0,00	697,75	11.531,13
TOTALE												
			7.611.055,93	7.558.549,05	1.154.159,59	7.558.549,05	226.756,47	0,00	0,00	0,00	1.380.916,06	6.177.632,99

COMUNE DI CUNEO

Scheda gruppo 11 FABBRICATI DISPONIBILI VINCOLO SOCIO-ASSISTENZIALE
 Anno 2009
 Tipo Ammort. CIVIL Civile

Anno Formaz.	Codice	CESPITE								Situazione	
		Valore Iniziale	Valore Attuale	Totale Ammortizzato	Valore Ammortizzabile	Ammortamento Normale	Ammortamento Anticipato	Minus/Plus Valenza	Perdita Fiscale	Fondo Finale	Residuo da Ammortizzare
1999	I0071	EX ASILO NIDO - BORGO SAN GIUSEPPE								A	
		43.172,70	399.204,84	53.765,93	399.204,84	11.976,15	0,00	0,00	0,00	65.742,08	333.462,76
1999	I0074	EX O.N.P.I. - CASA SERENA - BORGO SAN GIUSEPPE								A	
		3.356.969,84	3.632.947,18	1.038.391,15	3.632.947,18	108.988,42	0,00	0,00	0,00	1.147.379,57	2.485.567,61
1999	I0104	ALLOGGI R.I.E.C. CONFRERIA - VIA SAN DAMIANO MACRA nn. 21/23								A	
		470.985,45	519.028,12	147.729,79	519.028,12	15.570,84	0,00	0,00	0,00	163.300,63	355.727,49
1999	I0105	ALLOGGI R.I.E.C. CONFRERIA - VIA SAN DAMIANO MACRA nn. 15/17/19								A	
		779.756,44	888.764,61	252.323,98	888.764,61	26.662,94	0,00	0,00	0,00	278.986,92	609.777,69
1999	I0137	IMMOBILI EX E.C.A. CONDOMINIO BELVEDERE								A	
		69.411,81	189.490,99	42.412,40	189.490,99	5.684,73	0,00	0,00	0,00	48.097,13	141.393,86
1999	I0175	ALLOGGIO "EX PEGASO" VIA F.CAVALLOTTI 37								A	
		35.790,46	35.790,46	10.737,11	35.790,46	1.073,71	0,00	0,00	0,00	11.810,82	23.979,64
1999	I0176	ALLOGGIO "EX PEGASO" VIA F.CAVALLOTTI 37								A	
		35.790,46	37.074,89	11.083,96	37.074,89	1.112,25	0,00	0,00	0,00	12.196,21	24.878,68
1999	I0177	ALLOGGIO "EX PEGASO" VIA F.CAVALLOTTI 37								A	
		35.790,46	35.790,46	10.737,11	35.790,46	1.073,71	0,00	0,00	0,00	11.810,82	23.979,64
1999	I0178	ALLOGGIO "EX PEGASO" VIA F.CAVALLOTTI 37								A	
		35.790,46	35.790,46	10.737,11	35.790,46	1.073,71	0,00	0,00	0,00	11.810,82	23.979,64
1999	I0179	ALLOGGIO "EX PEGASO" VIA F.CAVALLOTTI 37								A	
		35.790,46	37.179,76	10.987,19	37.179,76	1.115,39	0,00	0,00	0,00	12.102,58	25.077,18
1999	I0180	ALLOGGIO "EX PEGASO" VIA F.CAVALLOTTI 37								A	
		35.790,46	35.790,46	10.737,11	35.790,46	1.073,71	0,00	0,00	0,00	11.810,82	23.979,64
1999	I0181	ALLOGGIO "EX PEGASO" VIA F.CAVALLOTTI 37								A	
		35.790,46	35.790,46	10.737,11	35.790,46	1.073,71	0,00	0,00	0,00	11.810,82	23.979,64
1999	I0182	ALLOGGIO "EX PEGASO" VIA F.CAVALLOTTI 37								A	
		35.790,46	35.790,46	10.737,11	35.790,46	1.073,71	0,00	0,00	0,00	11.810,82	23.979,64
1999	I0183	ALLOGGIO "EX PEGASO" VIA F.CAVALLOTTI 35								A	
		66.752,05	68.648,05	20.139,36	68.648,05	2.059,44	0,00	0,00	0,00	22.198,80	46.449,25
1999	I0184	ALLOGGIO "EX PEGASO" VIA F.CAVALLOTTI 35								A	
		60.683,69	60.683,69	18.205,10	60.683,69	1.820,51	0,00	0,00	0,00	20.025,61	40.658,08

TOTALE

COMUNE DI CUNEO

5.134.055,66	6.047.764,89	1.659.461,52	6.047.764,89	181.432,93	0,00	0,00	0,00	1.840.894,45	4.206.870,44
--------------	--------------	--------------	--------------	------------	------	------	------	--------------	--------------

TOTALE

12.745.111,59	13.606.313,94	2.813.621,11	13.606.313,94	408.189,40	0,00	0,00	0,00	3.221.810,51	10.384.503,43
---------------	---------------	--------------	---------------	------------	------	------	------	--------------	---------------

**PROSPETTO RIEPILOGATIVO DELLE RISULTANZE DEI RENDICONTI DELLE AZIENDE SPECIALI, CONSORZI, ISTITUZIONI, SOCIETA' DI CAPITALI COSTITUITE E/O PARTECIPATE PER L'ESERCIZIO DI PUBBLICI SERVIZI
SITUAZIONE AGGIORNATA ALL'ULTIMO BILANCIO APPROVATO
(Art. 172 lettera b D.Lgs. 18.08.2000, n. 267)**

ENT I	CAPITALE SOCIALE	%	PARTECIPAZIONE COMUNE DI CUNEO - TOTALE	PATRIMONIO NETTO	VALORE DELLA PRODUZIONE	RISULTATO CONTO ECONOMICO	TOTALE STATO PATRIMONIALE
A) SOCIETA'							
SI.TRA.CI. S.p.A. (Società italiana per il traforo del Ciriegia-Mercantour) BILANCIO AL 31.12.2008	3.167.100,00	3,05	96.723,00	3.126.878,00	13.129,00	-260.452,00	3.353.760,00
A.C.S.R. S.p.A. BILANCIO AL 31.12.2008	2.400.000,00	38,70	928.800,00	3.977.084,00	7.027.075,00	6.502,00	10.399.159,00
Banca Popolare Etica S.p.A. BILANCIO AL 31.12.2008	22.773.975,00	0,007	1.549,20	26.204.394,00	18.504.110,00	1.269.947,00	611.995.091,00
Autostrada "Albenga-Garessio-Ceva" S.p.A. BILANCIO AL 31.12.2008	600.000,00	1,00	6.000,00	4.233.326,00	-	249.881,00	4.268.122,00
G.E.A.C. S.p.A. BILANCIO AL 31.12.2008	939.977,00	8,94	84.062,22	3.434.141,00	3.698.555,00	-1.341.050,00	8.073.164,00
M.I.A.C. Società consortile per Azioni BILANCIO AL 31.12.2008	7.101.430,00	36,45	2.588.297,43	6.781.258,00	244.389,00	-156.719,00	8.310.708,00
Acque Granda S.p.A. In liquidazione BILANCIO FINALE DI LIQUIDAZIONE AL 21.12.2009				65.000,00	-	-48.212,00	65.000,00
AG.EN Granda S.r.l. - Agenzia per l'energia della Provincia di Cuneo BILANCIO AL 31.12.2008	73.000,00	26,03	19.000,00	201.625,00	188.456,00	923,00	312.414,00
Agenzia Turistica Cuneese "Valli Alpine e città d'arte" - Società consortile a.r.l. BILANCIO AL 31.12.2008	105.264,00	4,91	5.164,60	956.514,00	746.930,00	12.708,00	1.315.717,00
FINGRANDA S.p.A. BILANCIO AL 30.06.2009	4.129.393,00	2,50	103.280,00	3.504.045,00	224.855,00	-230.736,00	5.492.473,00
AZIENDA FORMAZIONE PROFESSIONALE s.c.r.l. BILANCIO AL 31.08.2009	129.111,00	3,00	3.873,00	800.682,00	3.253.037,00	430,00	2.670.044,00
CO.IN.CRE Società Intercomunale per la Creazione S.r.l. (dal 23/12/08) BILANCIO AL 31.12.2008 (*)	121.000,00	24,00	113.573,93	485.290,00	317.971,00	-6.973,00	934.833,00
Azienda Cuneese dell'Acqua S.p.A. BILANCIO AL 31.12.2008	5.000.000,00	40,42	2.346.057,44	25.371.345,00	17.367.020,00	592.282,00	68.902.084,00
Farmacie Comunali di Cuneo S.r.l. BILANCIO AL 31.12.2008	10.000,00	100,00	10.000,00	19.990,00	3.874.019,00	314,00	1.222.410,00
TECNOGRANDA S.p.A. BILANCIO AL 31.12.2008	2.612.799,00	9,19	240.000,00	4.558.512,00	1.314.058,00	4.391,00	7.141.185,00
B) CONSORZI							
Consorzio socio-assistenziale del Cuneese (*)	-	70,19	-	2.908.930,64	19.439.411,28	210.466,36	10.179.713,05
Consorzio Ecologico del Cuneese	500.000,00	38,70	193.500,00	1.302.260,00	9.702.764,00	2.800,00	4.110.502,00
Istituto Storico della Resistenza e della Società contemporanea in provincia di Cuneo		4,957		286.425,48		38.006,65(**)	645.941,93
C) ISTITUZIONI							
Scuola Comunale Professionale "A. Lattes"		100,00		149.313,88	277.065,12	38.771,77	298.052,67
Istituzione del Comune di Cuneo per la sostenibilità Educativa ESTINTA AL 31/12/2008		100,00		318.459,97	3.673.663,86	69.600,08	1.378.678,51
D) G.E.I.E.							
EURO.CIN G.E.I.E.	142.504,00	5,47	7.800,00	306.143,04	73.411,00	1,00	321.020,00

(*) Il consorzio socio assistenziale e la Lattes non vengono indicate come partecipazione, ma come trasferimento ad aziende speciali e partecipate nel Conto economico (Codice C 19)

(**) avanzo di amministrazione

(*) A seguito della trasformazione da Consorzio a S.r.l. il valore della partecipazione è calcolato applicando la percentuale del 24% sul capitale sociale più la riserva di trasformazione del patrimonio netto

CREDITI PER DEPOSITI CAUZIONALI

POSIZIONE	IMPORTO EURO	POLIZZE CASSA DD.PP.
80481	3,10	Completamento polizza n. 5321 - Contanti come da polizza n. 22705 del 31.12.1954 - Posizione 80481 -
80483	3,62	Polizza n. 22707 del 31.12.1954 - Attraversamento idraulico al Km. 1+326,07 linea Cuneo - Limone - Posizione 80483 -
80484	3,10	Completamento polizza n. 3446 - Contanti come da polizza n. 22708 del 31.12.1954 - Posizione 80484 -
81699	5,16	Polizza n. 23580 del 13.05.1957 - Attraversamento idraulico al Km. 0+645 linea Cuneo - Borgo - Posizione 81699 -
82119	5,16	Contanti - Autorizzazione attraversamento con condotta idraulica della linea ferroviaria Cuneo - Saluzzo al Km. 3+992 (G.M. 02.04.1958) - Polizza n. 23895 del 30.06.1958 - Posizione 82119 -
82120	5,16	Contanti - Autorizzazione attraversamento con condotta idraulica della linea ferroviaria Cuneo - Saluzzo al Km. 5+769 (G.M. 02.04.1958 n. 395) - Polizza n. 23896 del 30.06.1958 - Posizione 82120 -
82206	5,16	Contanti - Attraversamento con condotta idraulica della linea ferroviaria Cuneo - Mondovì al Km. 2+778 (G.M. 08.09.1958 n. 806) - Polizza n. 23948 del 29.09.1958 - Posizione 82206 -
82223	3,62	Contanti a garanzia attraversamento S.S. n. 22 alla progr. Km. 19+500 per condotta secondaria dell'acquedotto in frazione Torre Frati - Polizza n. 23959 del 25.10.1958 - Posizione 82223 -
82244	23,24	Contanti a garanzia canone affitto caserma Principessa Elena in Comune di Entracque a richiesta dell'Intendenza di Finanza di Cuneo - Polizza n. 24024 del 14.01.1959 - Posizione 82244 -
82485	8,26	Contanti a garanzia sanatoria impianto idraulico alimentazione frazione Borgo San Giuseppe tra le progressive dal Km. 19+852 al Km. 21+165 della S.S. n. 22 (ANAS Torino) - Polizza n. 24186 del 30.05.1959 - Posizione 82485 -
82633	5,68	Contanti a garanzia sostituzione tubatura per acqua potabile al Km. 21+165, al Km. 20+682 ed al Km. 20+540, Km. 20+433 della S.S. n. 22 (pratica ANAS Torino n. 6518) - Polizza n. 24301 del 30.09.1959 - Posizione 82633 -
83000	18,08	Contanti a garanzia concessione posa tubazione per condotta acqua potabile S.S. n. 22 dal Km. 22+235 al Km. 24+120 (nota n. 3509 del 21.03.1960 ANAS Torino) - Polizza n. 24611 del 31.03.1960 - Posizione 83000 -
83644	4,65	Contanti a garanzia degli obblighi dipendenti dalla concessione per attraversamento sotterraneo con tubazione per acqua potabile S.S. n. 20 al Km. 80+740 - Polizza n. 25177 del 31.03.1961 - Posizione 83644 -
84364	10,33	Contanti a garanzia degli obblighi contrattuali per concessione di derivazione acqua ad uso potabile delle sorgenti dette "Bousset" nel Comune di Entracque - Polizza n. 25802 del 29.09.1962 - Posizione 84364 -
84365	7,23	Contanti a garanzia concessione sottopassaggio S.S. n. 231 con collettore di fognatura per lo stabilimento Michelin in frazione Ronchi - Polizza n. 25803 del 29.07.1962 - Posizione 84365 -
84622	7,85	Contanti a garanzia concessione acqua delle sorgenti di Andonno - Integrazione di quelle effettuate con posizioni n. 77586 a richiesta Ufficio Genio Civile di Cuneo - Polizza n. 26031 del 13.04.1963 - Posizione 84622 -
84804	4,13	Contanti a garanzia concessione attraversamento idraulico della linea FF.SS. Cuneo - Saluzzo al Km. 5+384 per estensione acquedotto allo stabilimento Michelin - Nota n. 1364/A del 16.05.1963 compartimento di Torino - Polizza n. 26186 del 31.07.1963 - Posizione 84804 -

POSIZIONE	IMPORTO EURO	POLIZZE CASSA DD.PP.
84816	4,13	Contanti a garanzia concessione di attraversamento S.S. n. 20 al Km. 69+100 con condotta acqua potabile (a richiesta ANAS di Torino) - Pratica n. 12539 del 03.05.1963 - Polizza n. 26197 del 31.07.1963 - Posizione 84816-
84879	30,99	Contanti a garanzia concessione attraversamento con cavalcavia linea ferroviaria Trofarello - Cuneo al Km. 68+912, nota n. 522 del 23.08.1963 FF.SS. di Torino - Polizza n. 26245 del 30.09.1963 - Posizione n. 84879 -
85227	4,13	Contanti a garanzia concessione attraversamento con tubazione acqua potabile al Km. 23+400 della S.S. n. 22 (foglio n. 17272 in data 15.01.1964 del compartimento ANAS di Torino) - Polizza n. 26585 del 31.03.1964 - Posizione 85227 -
86100	12,39	Contanti a garanzia attraversamento idrico della linea Cuneo - Saluzzo al Km. 8+380 (convenzione fra il Comune e le FF.SS. approvata dalla G.P.A. il 27.07.1965 con foglio n. 33958/101/21/351 Div. 4 [^]) - Deliberazione n. 588 del 07.06.1965 - Polizza n. 27339 del 23.09.1965 - Posizione 86100 -
86101	12,39	Contanti a garanzia attraversamento idrico linea FF.SS. Cuneo - Trofarello al Km. 68+907 convenzione fra il Comune e le FF.SS. approvata dalla G.P.A. il 27.07.1965 con foglio n. 33958/101/21/35 Div. IV [^]) - Deliberazione n. 588 del 07.06.1965 - Polizza n. 27340 del 23.09.1965 - Posizione 86101 -
86313	10,33	Contanti a garanzia obblighi concessione derivazione acqua potabile sorgenti del Bandito - Nota n. 15832 del 15.11.1965 del Genio Civile di Cuneo - Polizza n. 27546 del 31.01.1966 - Posizione 86313 -
86446	30,99	Contanti a garanzia contratto concessione ampliamento cavalcavia al Km. 1+679 della linea Cuneo - Mondovì (nota n.s.c. 5.1.4.1689 del 13.04.1966 del Ministero dei Trasporti FF.SS. di Torino) - Polizza n. 27644 del 31.05.1966 - Posizione 86446 -
87116	15,49	Contanti a garanzia concessione in uso e servitù acquedotto sotterraneo su terreno demaniale a San Rocco Castagnaretta (nota n. 9807 - Rep. 3 del 10.06.1967 - Intendenza Finanza di Cuneo) - Polizza n. 28130 del 16.10.1967 - Posizione n. 87116 -
87345	15,49	Contanti a garanzia concessione parziale area ex Caserma Carlo Emanuele - Scheda n. 16 per uso parcheggio autoveicoli (nota 864/2 del 07.12.1967 Ufficio Registro di Cuneo e nota 21601/3 [°] dell'01.12.1967 Intendenza di Finanza di Cuneo) - Polizza n. 28316 - Posizione 87345 -
87350	25,82	Contanti a garanzia concessione tronco di fognatura nella Piazza d'Armi (scheda n. 361, nota Ufficio del Registro di Cuneo n. 588/2 e nota Intendenza Finanza n. 12642/3 [°] del 26.07.1967) - Polizza n. 28317 del 27.01.1968 - Posizione 87350 -
87889	4,65	Contanti a garanzia obblighi dipendenti dalla concessione attraversamento con fognatura della S.S. n. 20 al Km. 78+905 - Nota n. 22234 del 25.10.1968 del compartimento ANAS di Torino - Polizza n. 28775 del 28.02.1969 - Posizione 87889 -
87920	7,49	Contanti a garanzia degli obblighi dipendenti dalla concessione di attraversamento idrico S.S. n. 20 al km. 78+666 (nota ST/16872 del 09.11.1968 del compartimento ANAS di Torino) ed al km. 79+334 - Polizza n. 28798 del 31.03.1969 - Posizione 87920 -
87921	3,36	Contanti a garanzia degli obblighi derivanti dalla concessione di attraversamento sotterraneo con tubazioni idriche in località Garetto sulla S.S. n. 564 (nota ST/22125 del compartimento ANAS di Torino) - Polizza n. 28799 del 31.03.1969 - Posizione 87921 -
87928	4,39	Contanti a garanzia degli obblighi derivanti da concessione attraversamenti idrici al Km. 77+141 e 70+660 S.S. n. 20, come da nota n. 20520/ST del 03.12.1968 del compartimento ANAS di Torino - Polizza n. 28805 del 31.03.1969 - Posizione 87928 -

POSIZIONE	IMPORTO EURO	POLIZZE CASSA DD.PP.
87929	3,36	Contanti a garanzia degli obblighi derivanti da concessione attraversamenti idrici al Km. 67+087 e 68+389 S.S. n. 20, come da nota n. 20251 del 30.11.1968 del compartimento ANAS di Torino - Polizza n. 28806 del 31.03.1969 - Posizione 87929 -
87939	8,01	Contanti a garanzia obblighi derivanti da concessione di attraversamenti sotterranei con acquedotto al Km. 16+406, 16+792, 17+263 S.S. n. 22, come da nota n. 19258/ST del 07.12.1968 del compartimento ANAS di Torino - Polizza n. 28812 del 31.03.1969 - Posizione 87939 -
87965	3,87	Contanti a garanzia obblighi derivanti dalla concessione di attraversamento con fognatura al Km. 72+643 della S.S. n. 20 - Nota n. 18009/ST del 19.12.1968 del compartimento ANAS di Torino - Polizza n. 28831 del 30.04.1969 - Posizione 87965 -
88095	12,39	Contanti a garanzia obblighi derivanti dalla concessione attraversamento con condotta della linea Cuneo - Saluzzo al Km. 3+924 (nota Div. Lavori FF.SS. di Torino n. 1313/3781/22 - 118 e 23+64 senza data) - Polizza n. 28950 - Posizione 88095 -
88096	20,66	Polizza n. 28951 del 30.06.1969 - Attraversamento idraulico linea ferroviaria Cuneo - Boves al Km. 2+222 e 3+759 - Posizione 88096 -
89399	5,16	Polizza n. 30109 del 26.04.1974, posizione 89399 - Garanzia concessione uso e servitù di acquedotto sotterraneo su terreno demaniale in San Rocco Castagnaretta - (Integrativo polizza n. 28130)
89555	8,26	Polizza n. 30244 del 24.09.1974 - Attraversamento con condotta idraulica linea ferroviaria Cuneo - Limone al Km. 11+520 - Posizione 89555 -
89573	8,26	Polizza n. 30267 dell'11.10.1974 - Attraversamento idrico al Km. 2+328 della linea ferroviaria Cuneo Gesso - Mondovì - Posizione 89573 -
89711	28,18	Polizza n. 30384 del 29.03.1975 - n. 3 attraversamenti con tubazioni fognature dei quali uno sulla S.S. n. 20 al Km. 72+820 e due sulla S.S. n. 589 al km. 90+171 e 90+475 - Posizione 89711 -
89848	206,58	Polizza n.30499 del 25.03.1975 a garanzia dei canoni di concessione attraversamenti con strada pubblica della ferrovia Cuneo - Mondovì al Km. 1+462 - Posizione 89848 -
90035	30,99	Polizza n. 30673 del 02.08.1976 - Attraversamento linea ferroviaria Cuneo-Mondovì-Bastia al Km. 0+705 con fognatura della frazione Borgo San Giuseppe - Posizione 90035 -
90526	15,49	Polizza n. 31118 del 15.03.1978 - Attraversamento linea ferroviaria Cuneo Gesso - e Trofarello - Cuneo rispettivamente al Km. 3+566 e 72+098 - Posizione 90526 -
90527	36,15	Integrazione con polizza n. 31122 del 13.03.1978 - Posizione 90527 (ved. 87345) -
90528	51,65	Polizza n. 31123 del 28.03.1978 - Concessione locali prospicienti il vicolo Bisalta nel fabbricato Piccolo Arsenale - Scheda n. 21 - Posizione 90528 -
91006	671,39	Polizza n. 31606 del 19.09.1979 - Deposito cauzionale obbligatorio a garanzia del canone di affitto dell'immobile denominato "Ex Polveriera" sito in Cuneo - Posizione 91006 -
91007	129,11	Polizza n. 31626 del 14.10.1979 - Deposito cauzionale a garanzia dell'esatto adempimento degli obblighi assunti in conseguenza della concessione in uso del fabbricato denominato "Ex Casermette Invernali" - Posizione 91007 -
91161	25,82	Integrazione con polizza n. 31781 del 14.05.1980 - Posizione n. 91161 (ved. 87350)-
91246	26,86	Polizza n. 31851 del 23.07.1980 - Posizione 91246 -
91247	46,48	Polizza n. 31850 del 23.07.1980 - Posizione 91247 (Ved. 86837)-

POSIZIONE	IMPORTO EURO	POLIZZE CASSA DD.PP.
91798	51,65	Integrazione con polizza n. 32340 del 07.01.1982 - Posizione 91798 (ved. 87345) -
94043	25,82	Integrazione deposito posizione n. 94043 - Quietanza n. 84 del 04.03.1987 (ved. 87350) -
95470	723,04	Polizza n. 39734 - Posizione n. 95470 - Terreno in Bombonina località S. Anselmo -
95598	1.446,08	Integrazione posizione n. 95598 in data 31.05.1991 - Quietanza n. 166 -
95642	503,55	Integrazione posizione n. 91798 - Quietanza n. 217 del 12.07.1991 (ved. 87345)
	103,29	Deposito cauzionale per concessione terreno ex alveo Torrente Gesso
95978	66,62	Posizione n. 95978 - Quietanza n. 220 in data 15.06.1992 - Deposito cauzionale per percorrenza condotta idrica dal Km. 80+111 al Km. 80+335 S.S. n. 20 - Giunta Comunale n. 697 del 12.05.1992 -
95982	154,94	Integrazione deposito posizione n. 95982 - Quietanza n. 229 del 19.06.1992 - (ved. 87350)
96152	154,94	Posizione n. 96152 - Quietanza n. 417 del 24.11.1992 - Via Barolo a Madonna delle Grazie -
96153	4.648,11	Posizione n. 96153 - Quietanza n. 416 del 23.11.1992 - Demanio militare - Piazza d'Armi - Per ampliamento Via Bodina -
96641	5.164,57	Deposito cauzionale per concessione Sorgenti del Bandito - Quietanza n. 236 in data 05.10.1994 - Posizione 96641 -
97270	232,41	Posizione n. 97270 - Quietanza n. 348 del 16.09.1996 - Deposito cauzionale relativo alla concessione in uso terreno demaniale ex alveo Torrente Gesso da destinare a verde pubblico per attività ricreativa e sportiva 01.06.1996 - 30.05.2001 -
97347	51,65	Posizione n. 97347 - Quietanza n. 432 dell'11.11.1996 - Rotatoria incroci Corso Francia e Corso Gramsci -
97772	77,47	Integrazione posizione n. 97772 - Quietanza n. 127 del 17.04.1986 (ved. 87345) -
97981	361,52	Integrazione per rinnovo concessione posizione n. 97981 - Quietanza n. 408 del 30.12.1986 (ved. Posiz. 91006)
Diverse	1.848,91	Posizioni diverse - Ved. Comunicazione Ragioneria Provinciale dello Stato - Prot. n. 8509 del 05.11.1998)
	17.258,81	TOTALE POLIZZE CASSA DD.PP.
	IMPORTO EURO	ALTRI DEPOSITI CAUZIONALI
	206,58	Depositi per bombole del gas
	224,70	Accesso banca dati motorizzazione civile
	51,65	Amministrazione Provinciale - Pozzo per uso agricolo a Torre Bava (concessione derivazione acque sotterranee)
	482,93	TOTALE ALTRI DEPOSITI CAUZIONALI
	17.741,74	TOTALE GENERALE CREDITI PER DEPOSITI CAUZIONALI AL 31.12.2009

COMUNE DI CUNEO

DEBITI PER MUTUI

Prog.	Anno Inizio amm.	Anno fine amm.	n. Mutuo Posizione	Descrizione Mutuo	Saggio Inter. %	Importo originario	Debito residuo al 31 Dicembre 2009	AMMORTAMENTO				OSSERVAZIONE
								Importo Annuo delegazioni di pagamento	Contributo statale o regionale	Interessi per l'anno 2010	Capitale per l'anno 2010	
Mutui contratti con: BANCA INTESA SPA												
1	2005	2014	20040000012 1/8730129	RIQUALIFICAZIONE AMBIENTALE DI CORSO GRAMSCI E VIA TIZIANO ED AREA EX BONGIOVANNI	4,00	185.000,00	92.500,00	22.015,00	0,00	3.515,00	18.500,00	QUOTA CAPITALE COSTANTE - TASSO VARIABILE AL 4%
2	2006	2015	20050000015	IMPIANTO DI VIDEOSORVEGLIANZA	3,50	106.500,00	63.900,00	13.099,50	0,00	2.449,50	10.650,00	QUOTA CAPITALE COSTANTE - TASSO VARIABILE AL 4%
3	2007	2036	20060000002 009500513	ACQUISTO DELL'IMMOBILE DENOMINATO "PALAZZO DELLA CHIESA" -	4,00	1.000.000,00	899.999,98	69.000,01	0,00	35.666,67	33.333,34	QUOTA CAPITALE COSTANTE - TASSO VARIABILE AL 4%
Totale						1.291.500,00	1.056.399,98	104.114,51	0,00	41.631,17	62.483,34	
Mutui contratti con: CARIVERONA BANCA S.P.A.												
1	2001	2010	20000000002	ADEGUAMENTO AGIBILITA' SCUOLE MATERNE	5,35	335.696,98	42.081,40	43.775,67	0,00	1.694,27	42.081,40	TASSO FISSO

COMUNE DI CUNEO

Prog.	Anno Inizio amm.	Anno fine amm.	n. Mutuo Posizione	Descrizione Mutuo	Saggio Inter. %	Importo originario	Debito residuo al 31 Dicembre 2009	AMMORTAMENTO				OSSERVAZIONE
								Importo Annuo delegazioni di pagamento	Contributo statale o regionale	Interessi per l'anno 2010	Capitale per l'anno 2010	
2	2001	2010	20000000003	ADEGUAMENTO A NORMA SULLA SICUREZZA DEGLI EDIFICI SCOLASTICI - SCUOLE ELEMENTARI	5,35	309.874,14	38.844,39	40.408,34	0,00	1.563,95	38.844,39	TASSO FISSO
3	2001	2010	20000000004	ADEGUAMENTO AGIBILITA' DELLE SCUOLE MEDIE INFERIORI	5,35	258.228,45	32.370,29	33.673,58	0,00	1.303,29	32.370,29	TASSO FISSO
4	2001	2010	20000000005	BITUMATURA STRADE INTERNE CITTADINE	5,35	232.405,60	29.135,13	30.308,12	0,00	1.172,99	29.135,13	TASSO FISSO
5	2001	2010	20000000006	SISTEMAZIONE STRADE COMUNALI EXTRAURBANE	5,35	232.405,60	29.136,75	30.309,71	0,00	1.172,98	29.136,75	TASSO FISSO
6	2001	2010	20000000007	ITINERARI CICLABILI 1999/2000	5,35	167.848,49	21.042,10	21.889,28	0,00	847,16	21.042,10	TASSO FISSO

COMUNE DI CUNEO

Prog.	Anno inizio amm.	Anno fine amm.	n. Mutuo Posizione	Descrizione Mutuo	Saggio Inter. %	Importo originario	Debito residuo al 31 Dicembre 2009	AMMORTAMENTO				OSSERVAZIONE
								Importo Annuo delegazioni di pagamento	Contributo statale o regionale	Interessi per l'anno 2010	Capitale per l'anno 2010	
7	2001	2010	20000000008	RIFACIMENTO ILLUMINAZIONE PUBBLICA DI CORSO IV NOVEMBRE E PIAZZALE DELLA LIBERTA'	5,35	185.924,48	23.308,16	24.246,55	0,00	938,39	23.308,16	TASSO FISSO
8	2001	2010	20000000009	COMPLETAMENTO SISTEMAZIONE DI CORSO DANTE	5,35	309.874,14	38.846,92	40.410,90	0,00	1.563,98	38.846,92	TASSO FISSO
9	2001	2010	20000000010	RISTRUTTURAZIONE ED ADEGUAMENTO ASILO NIDO N. 1	5,35	180.759,91	22.660,74	23.573,06	0,00	912,32	22.660,74	TASSO FISSO
Totale						2.213.017,79	277.425,88	288.595,19	0,00	11.169,31	277.425,88	
Mutui contratti con: CASSA DEPOSITI E PRESTITI												
1	1980	2014	19970000001 304977701	COSTRUZIONE DISCARICA CONTROLLATA - CONSORZIO CUNEESE SMALTIMENTO RIFIUTI (QUOTA PARTE MUTUO DI L. 126.406.000)	6,50	21.726,25	7.387,86	1.749,60	0,00	458,27	1.291,33	

COMUNE DI CUNEO

Prog.	Anno inizio amm.	Anno fine amm.	n. Mutuo Posizione	Descrizione Mutuo	Saggio Inter. %	Importo originario	Debito residuo al 31 Dicembre 2009	AMMORTAMENTO				OSSERVAZIONE	
								Importo Annuo delegazioni di pagamento	Contributo statale o regionale	Interessi per l'anno 2010	Capitale per l'anno 2010		
2	1982	2016	19970000002 307809400	COSTRUZIONE DISCARICA CONTROLLATA CONSORZIO CUNEESE SMALTIMENTO RIFIUTI (MUTUO DI L. 108.020.000 - GARANTITO INTERAMENTE DAL COMUNE) - A CARICO COMUNE LIRE 32.696.570 PARI AL 30,84% -	6,50	54.754,76	24.148,78	4.348,79	0,00	1.524,51	2.824,28	30,84% COMUNE - 69,16% A.C.S.R.	
3	1992	2011	19970000018 420435600	MAGGIORI ONERI DI ESPROPRIO - A CARICO MINISTERO DEL TESORO LEGGE 458/1988 - IMPORTO LIRE 33.574.684	0,00	0,00	0,00	0,00	Ministero del Tesoro	0,00	0,00	0,00	
4	1994	2013	19970000020 423725900	RISTRUTTURAZIONE FABBRICATO SEDE ISTITUTO MAGISTRALE "E. DE AMICIS" - 17 LOTTO - A CARICO STATO LEGGE 23.12.1991, N. 430 - IMPORTO INIZIALE LIRE 900.000.000	0,00	0,00	0,00	0,00	Stato	0,00	0,00	0,00	
5	1996	2015	19970000023 427768500	AUTORIMESSA COPERTA ED ALLOGGIO CUSTODE PALAZZO DI GIUSTIZIA - A CARICO STATO AI SENSI LEGGE 30.03.1981, N. 119 - ART. 19 - IMPORTO INIZIALE EURO 581.014,01	0,00	0,00	0,00	0,00	Stato	0,00	0,00	0,00	devoluto nel 2003 a favore altro progetto Palazzo Giustizia Euro
6	1999	2015	19970000030 74921901	RINEGOZIAZIONE MUTUI ISTRUZIONE ELEMENTARE (DI CUI LIRE 558505042 DEVOLUZIONE DI 900000000 PER CORSO SOLERI)	6,50	405.480,14	62.534,44	12.752,92		0,00	3.923,56	8.829,36	ESTINTO 2007 - POSIZIONI 1523401 - 1523501 - 2095401 -

COMUNE DI CUNEO

Prog.	Anno inizio amm.	Anno fine amm.	n. Mutuo Posizione	Descrizione Mutuo	Saggio Inter. %	Importo originario	Debito residuo al 31 Dicembre 2009	AMMORTAMENTO			OSSERVAZIONE	
								Importo Annuo delegazioni di pagamento	Contributo statale o regionale	Interessi per l'anno 2010		Capitale per l'anno 2010
7	1999	2015	19970000040 65810801	RINEGOZIAZIONE MUTUI FOGNE, COLLETTORI E DEPURATORI	6,50	1.057.111,75	5.692,44	1.160,88	0,00	357,15	803,73	ESTINTO NEL 2005 PER EURO 49.654,51 - ESTINTO 2007 -
8	1999	2015	19970000041 318513200	RINEGOZIAZIONE MUTUI FOGNE, COLLETTORI E DEPURATORI	6,50	104.721,40	47.621,50	9.711,67	0,00	2.987,89	6.723,78	POSIZIONI 318513200 - 312227101 - 305480700 -
9	1999	2015	19970000047 422492800	RINEGOZIAZIONE MUTUI ALTRI IMPIANTI SPORTIVI	6,50	284.878,28	138.221,34	28.188,08	0,00	8.672,32	19.515,76	Contributo a carico del Ministero fino al 2014 Cap. 205/E
10	1999	2015	19970000051 310031101	RINEGOZIAZIONE MUTUI CANALI E FOGNATURE - CONSORZIO DEPURAZIONE (MUTUO DI LIRE 153209591 GARANTITO PER C/CONSORZIO - QUOTA A CARICO COMUNE LIRE 109544857 PARI AL 71,50%)	6,50	79.126,15	35.982,19	7.338,01	0,00	2.257,61	5.080,40	POSIZIONI 310031101 - 308719800 -
11	2005	2017	19970000056 446985600	ESTINTA NEL 2005 LA POSIZIONE N. 427377000 PER EURO 723.039,66 (MUTUO 56 DEL 1997) - A FAVORE POSIZIONE 427377001 PER EURO 94.289,44 E POSIZIONE N. 430777001 PER EURO 56.720,14 - TOTALE EURO 151.009,56	6,50	151.009,55	79.953,39	13.833,04	0,00	5.056,65	8.776,39	

COMUNE DI CUNEO

Prog.	Anno inizio amm.	Anno fine amm.	n. Mutuo Posizione	Descrizione Mutuo	Saggio Inter. %	Importo originario	Debito residuo al 31 Dicembre 2009	AMMORTAMENTO			OSSERVAZIONE	
								Importo Annuo delegazioni di pagamento	Contributo statale o regionale	Interessi per l'anno 2010		Capitale per l'anno 2010
12	1998	2017	19970000129 426804101	PERIZIA SUPPLETIVA - ADEGUAMENTO PREVENZIONE INCENDI ED ELIMINAZIONE BARRIERE ARCHITETTONICHE SCUOLE ELEMENTARI II? E III? CIRCOLO	6,50	152.406,43	85.647,48	13.898,90	0,00	5.431,69	8.467,21	ENTRATE CORRENTI
13	1998	2017	19970000130 429673100	CONSOLIDAMENTO E RIFACIMENTO GIUNTI DI DILATAZIONE DEL CAVALCAVIA FERROVIARIO PRESSO LO STABILIMENTO MICHELIN IN LOCALITA' TETTO RABBIA	6,50	183.858,66	103.322,62	16.767,22	0,00	6.552,63	10.214,59	ENTRATE CORRENTI
14	1998	2017	19970000135 429812700	RIFACIMENTO PAVIMENTAZIONE PISTA DI ATLETICA	6,50	361.519,83	203.162,45	32.969,26	0,00	12.684,40	20.084,86	ENTRATE CORRENTI
15	1998	2017	19970000137 429965700	ADEGUAMENTO A NORMA SCUOLE ELEMENTARI DI MADONNA DELL'OLMO, CONFRERIA, CERIALEDO E RONCHI	6,50	358.421,09	201.421,05	32.686,66	0,00	12.773,96	19.912,70	ENTRATE CORRENTI
16	1999	2018	19970000139 431294200	LAVORI PER LA REALIZZAZIONE DI ITINERARI CICLABILI - II? LOTTO - QUOTA PARTE	6,50	164.233,29	100.168,80	14.874,41	0,00	6.374,40	8.500,01	ENTRATE CORRENTI

COMUNE DI CUNEO

Prog.	Anno inizio amm.	Anno fine amm.	n. Mutuo Posizione	Descrizione Mutuo	Saggio Inter. %	Importo originario	Debito residuo al 31 Dicembre 2009	AMMORTAMENTO				OSSERVAZIONE
								Importo Annuo delegazioni di pagamento	Contributo statale o regionale	Interessi per l'anno 2010	Capitale per l'anno 2010	
17	1998	2017	19970000140 430777000	LAVORI DI SOSTITUZIONE CONDOTTA IDRICA IN VIA BRA	6,50	340.881,55	159.053,18	25.811,20	0,00	10.087,03	15.724,17	ENTRATE CORRENTI
18	1999	2018	19970000141 431449200	LAVORI DI SOSTITUZIONE CONDOTTA IDRICA IN VIA ROATA CHIUSANI	6,50	278.886,73	127.777,97	18.976,08	0,00	8.132,17	10.843,91	ENTRATE CORRENTI
19	1998	2017	19970000142 431643800	COSTRUZIONE NUOVE TRIBUNE E SISTEMAZIONE AREA DI PERTINENZA DEL CAMPO SPORTIVO SCOLASTICO DI ATLETICA DI CORSO FRANCIA	6,50	258.228,45	144.547,96	23.457,28	0,00	9.167,12	14.290,16	ENTRATE CORRENTI
20	1998	2017	19970000143 431650300	LAVORI DI MANUTENZIONE STRAORDINARIA FABBRICATO SEDE DELLA SCUOLA ELEMENTARE DI SAN BENIGNO	6,50	154.937,07	86.728,80	14.074,37	0,00	5.500,27	8.574,10	ENTRATE CORRENTI
21	1999	2018	19970000144 431650700	REALIZZAZIONE AREA SPORTIVA IN LOCALITA' CONFREERIA - CAMPO DI CALCIO - II? LOTTO -	6,50	206.582,76	112.365,23	16.687,18	0,00	7.151,26	9.535,92	ENTRATE CORRENTI

COMUNE DI CUNEO

Prog.	Anno inizio amm.	Anno fine amm.	n. Mutuo Posizione	Descrizione Mutuo	Saggio Inter. %	Importo originario	Debito residuo al 31 Dicembre 2009	AMMORTAMENTO			OSSERVAZIONE	
								Importo Annuo delegazioni di pagamento	Contributo statale o regionale	Interessi per l'anno 2010		Capitale per l'anno 2010
22	1999	2018	19970000145 431850900	LAVORI DI RISTRUTTURAZIONE DEL FABBRICATO SEDE DELLA SCUOLA ELEMENTARE DI CORSO SOLERI - FABBRICATI - II? LOTTO	6,50	774.686,35	472.447,15	70.162,32	0,00	30.067,95	40.094,37	ENTRATE CORRENTI
23	1998	2017	19970000146 431715400	MANUTENZIONE STRAORDINARIA PRESSO LE SEDI DELLE SCUOLE ELEMENTARI DI MADONNA DELLE GRAZIE E CONFRERIA	6,50	154.937,07	86.728,80	14.074,37	0,00	5.500,27	8.574,10	ENTRATE CORRENTI
24	1998	2017	19970000147 431713500	ADEGUAMENTO ALLE NORMATIVE VIGENTI DEI FABBRICATI SEDI DELLE SCUOLE MATERNE A. E T. GALIMBERTI E DI VIA S. ARNAUD	6,50	103.291,38	57.819,15	9.382,90	0,00	3.666,84	5.716,06	ENTRATE CORRENTI
25	2000	2019	19970000148 431758900	RISTRUTTURAZIONE DI CORSO DANTE NEL TRATTO COMPRESO TRA VIA MEUCCI E CORSO IV NOVEMBRE	6,50	258.228,45	169.056,16	23.255,00	0,00	10.789,33	12.465,67	ENTRATE CORRENTI
26	2000	2019	19970000149 431758400	LAVORI DI SISTEMAZIONE STRADE COMUNALI EXTRAURBANE	6,50	258.228,45	169.056,16	23.255,00	0,00	10.789,33	12.465,67	ENTRATE CORRENTI

COMUNE DI CUNEO

Prog.	Anno inizio amm.	Anno fine amm.	n. Mutuo Posizione	Descrizione Mutuo	Saggio Inter. %	Importo originario	Debito residuo al 31 Dicembre 2009	AMMORTAMENTO				OSSERVAZIONE
								Importo Annuo delegazioni di pagamento	Contributo statale o regionale	Interessi per l'anno 2010	Capitale per l'anno 2010	
27	1999	2018	19970000150 431781400	LAVORI DI SISTEMAZIONE DELLA VIA MELLANA IN SAN ROCCO CASTAGNARETTA	6,50	258.228,45	156.590,49	23.254,99	0,00	9.965,89	13.289,10	ENTRATE CORRENTI
28	1999	2018	19970000151 431764500	COSTRUZIONE ROTATORIA STRADALE IN CORSO FRANCIA, ALL'INCROCIO CON LE VIE PAVESE E PERTINI	6,50	154.937,07	93.954,32	13.952,99	0,00	5.979,53	7.973,46	ENTRATE CORRENTI
29	1999	2018	19970000152 431758600	BITUMATURA STRADE URBANE COMUNALI	6,50	258.228,45	156.590,49	23.254,99	0,00	9.965,89	13.289,10	ENTRATE CORRENTI POSIZIONI: 431758600 - 431758601
30	1999	2018	19970000153 431759000	LAVORI DI SISTEMAZIONE MARCIAPIEDI	6,50	103.291,38	62.636,19	9.302,00	0,00	3.986,36	5.315,64	ENTRATE CORRENTI POSIZIONI: 431759000 - 431759001
31	1999	2018	19980000003 433454700	LAVORI DI RISTRUTTURAZIONE FABBRICATO SEDE DELLA SCUOLA ELEMENTARE DI CORSO SOLERI - III? LOTTO	4,85	568.102,59	322.826,35	44.692,31	0,00	15.305,03	29.387,28	TASSO FISSO 4,85%

COMUNE DI CUNEO

Prog.	Anno inizio amm.	Anno fine amm.	n. Mutuo Posizione	Descrizione Mutuo	Saggio Inter. %	Importo originario	Debito residuo al 31 Dicembre 2009	AMMORTAMENTO				OSSERVAZIONE
								Importo Annuo delegazioni di pagamento	Contributo statale o regionale	Interessi per l'anno 2010	Capitale per l'anno 2010	
32	2002	2011	20010000001 439509000	ADEGUAMENTO A NORMA E RISTRUTTURAZIONE DEL COMPLESSO DENOMINATO S. FRANCESCO - 1° LOTTO	4,65	381.519,83	86.169,23	45.617,67	0,00	3.523,14	42.094,53	TASSO FISSO 4,65%
33	2002	2011	20010000002 439508500	BITUMATURA STRADE COMUNALI URBANE	4,65	180.759,91	43.084,60	22.808,83	0,00	1.761,57	21.047,26	TASSO FISSO 4,65%
34	2002	2011	20010000003 439508700	SISTEMAZIONE BITUMATURA DI STRADE COMUNALI EXTRA-URBANE	4,65	258.228,45	61.549,44	32.584,05	0,00	2.516,53	30.067,52	TASSO FISSO 4,65%
35	2003	2012	20020000001 441853800	BITUMATURA STRADE INTERNE CITTADINE	3,50	103.000,00	30.900,00	11.433,00	0,00	1.133,00	10.300,00	QUOTA CAPITALE COSTANTE - TASSO VARIABILE AL 4%
36	2003	2012	20020000002 441853500	BITUMATURA STRADE COMUNALI EXTRAURBANE	3,50	155.000,00	46.500,00	17.205,00	0,00	1.705,00	15.500,00	QUOTA CAPITALE COSTANTE - TASSO VARIABILE AL 4%

COMUNE DI CUNEO

Prog.	Anno inizio amm.	Anno fine amm.	n. Mutuo Posizione	Descrizione Mutuo	Saggio Inter. %	Importo originario	Debito residuo al 31 Dicembre 2009	AMMORTAMENTO			OSSERVAZIONE	
								Importo Annuo delegazioni di pagamento	Contributo statale o regionale	Interessi per l'anno 2010		Capitale per l'anno 2010
37	2003	2017	20020000003 441780200	MANUTENZIONE STRAORDINARIA EDIFICI RELIGIOSI - SANTUARIO DELLA MADONNA DEGLI ANGELI	4,90	516.000,00	320.954,09	48.978,40	0,00	15.319,42	33.658,98	TASSO FISSO - RIMBORSO RATA DAL MINISTERO PER I
38	2003	2012	20020000004 442329000	SISTEMAZIONE PALAZZO S. GIOVANNI	3,50	775.000,00	232.500,00	86.025,00	0,00	8.525,00	77.500,00	QUOTA CAPITALE COSTANTE - TASSO VARIABILE AL 4%
39	2003	2012	20020000005 442299700	ADEGUAMENTO SCUOLE MATERNE	3,50	258.000,00	77.400,00	28.638,00	0,00	2.838,00	25.800,00	QUOTA CAPITALE COSTANTE - TASSO VARIABILE AL 4%
40	2004	2013	20020000006 442535400	SCUOLA ELEMENTARE CUNEO 2 - SISTEMAZIONE ED AMPLIAMENTO	3,50	481.000,00	192.400,00	55.315,00	0,00	7.215,00	48.100,00	QUOTA CAPITALE COSTANTE - TASSO VARIABILE AL 4%
41	2003	2012	20020000007 442073300	RIFACIMENTO ILLUMINAZIONE PUBBLICA CORSO DANTE	3,50	170.000,00	51.000,00	18.870,00	0,00	1.870,00	17.000,00	QUOTA CAPITALE COSTANTE - TASSO VARIABILE AL 4%

COMUNE DI CUNEO

Prog.	Anno inizio amm.	Anno fine amm.	n. Mutuo Posizione	Descrizione Mutuo	Saggio Inter. %	Importo originario	Debito residuo al 31 Dicembre 2009	AMMORTAMENTO				OSSERVAZIONE
								Importo Annuo delegazioni di pagamento	Contributo statale o regionale	Interessi per l'anno 2010	Capitale per l'anno 2010	
42	2004	2013	20030000001 444194600	ADEGUAMENTO AGIBILITA' SCUOLE MATERNE	3,50	125.000,00	50.000,00	14.375,00	0,00	1.875,00	12.500,00	QUOTA CAPITALE COSTANTE - TASSO VARIABILE AL 4%
43	2004	2013	20030000002 444615600	MANUTENZIONE SCUOLA ELEMENTARE DI SAN BENIGNO - 3° LOTTO	3,50	60.000,00	24.000,00	6.900,00	0,00	900,00	6.000,00	QUOTA CAPITALE COSTANTE - TASSO VARIABILE AL 4%
44	2004	2013	20030000003 444599200	BITUMATURA STRADE INTERNE CITTADINE	3,50	250.000,00	100.000,00	28.750,00	0,00	3.750,00	25.000,00	QUOTA CAPITALE COSTANTE - TASSO VARIABILE AL 4%
45	2004	2013	20030000004 444599100	COSTRUZIONE DI DIFESE SPONDALI LUNGO IL TORRENTE GESSO IN ZONA ORTI	3,50	129.000,00	51.600,00	14.835,00	0,00	1.935,00	12.900,00	QUOTA CAPITALE COSTANTE - TASSO VARIABILE AL 4%
46	2004	2013	20030000005 444604900	PROGRAMMA DI MIGLIORIE FINALIZZATE ALLA SICUREZZA STRADALE	3,50	100.000,00	40.000,00	11.500,00	0,00	1.500,00	10.000,00	QUOTA CAPITALE COSTANTE - TASSO VARIABILE AL 4%

COMUNE DI CUNEO

Prog.	Anno inizio amm.	Anno fine amm.	n. Mutuo Posizione	Descrizione Mutuo	Saggio Inter. %	Importo originario	Debito residuo al 31 Dicembre 2009	AMMORTAMENTO			OSSERVAZIONE	
								Importo Annuo delegazioni di pagamento	Contributo statale o regionale	Interessi per l'anno 2010		Capitale per l'anno 2010
47	2004	2013	20030000006 444599600	INTERVENTI DI SISTEMAZIONE E BITUMATURA STRADE EXTRAURBANE	3,50	250.000,00	100.000,00	28.750,00	0,00	3.750,00	25.000,00	QUOTA CAPITALE COSTANTE - TASSO VARIABILE AL 4%
48	2004	2013	20030000007 444586300	RIFACIMENTO ILLUMINAZIONE PUBBLICA IN CORSO DANTE - 2° LOTTO	3,50	157.000,00	62.800,00	18.055,00	0,00	2.355,00	15.700,00	QUOTA CAPITALE COSTANTE - TASSO VARIABILE AL 4%
49	2004	2013	20030000008 444599500	RIFACIMENTO ILLUMINAZIONE PUBBLICA A MADONNA DELL'OLMO 1° E 2° LOTTO	3,50	130.000,00	52.000,00	14.950,00	0,00	1.950,00	13.000,00	QUOTA CAPITALE COSTANTE - TASSO VARIABILE AL 4%
50	2004	2013	20030000009 444599400	RIFACIMENTO ILLUMINAZIONE PUBBLICA PONTE VECCHIO E SALITA BELLAVISTA	3,50	154.000,00	61.600,00	17.710,00	0,00	2.310,00	15.400,00	QUOTA CAPITALE COSTANTE - TASSO VARIABILE AL 4%
51	2004	2013	20030000010 444322300	RIQUALIFICAZIONE AREA VERDE PIAZZALE LIBERTA' - MANUTENZIONE E CONSOLIDAMENTO STATICO FARO 1° E 2° LOTTO	3,50	700.000,00	280.000,00	80.500,00	0,00	10.500,00	70.000,00	QUOTA CAPITALE COSTANTE - TASSO VARIABILE AL 4%

COMUNE DI CUNEO

Prog.	Anno inizio amm.	Anno fine amm.	n. Mutuo Posizione	Descrizione Mutuo	Saggio Inter. %	Importo originario	Debito residuo al 31 Dicembre 2009	AMMORTAMENTO			OSSERVAZIONE	
								Importo Annuo delegazioni di pagamento	Contributo statale o regionale	Interessi per l'anno 2010		Capitale per l'anno 2010
52	2004	2013	20030000011 444625800	MANUTENZIONE PER ADEGUAMENTO A NORME DI SICUREZZA ASILO NIDO N. 2	3,50	130.000,00	52.000,00	14.950,00	0,00	1.950,00	13.000,00	QUOTA CAPITALE COSTANTE - TASSO VARIABILE AL 4%
53	2004	2013	20030000012 444615400	RISTRUTTURAZIONE ED ADEGUAMENTO A NORME DI SICUREZZA LOCALI ASILO NIDO N. 3	3,50	50.000,00	20.000,00	5.750,00	0,00	750,00	5.000,00	QUOTA CAPITALE COSTANTE - TASSO VARIABILE AL 4%
54	2004	2023	20030000013 442929500	ACQUISTO CASERMA PIGLIONE	4,67	2.193.000,00	1.731.797,45	169.901,58	0,00	79.835,58	90.066,02	TASSO FISSO 4,67%
55	2004	2013	20030000014 444599300	REALIZZAZIONE DI NUOVE AREE E STRUTTURE PER PARCHEGGI - DISCESA DEL GAS	3,50	100.000,00	40.000,00	11.500,00	0,00	1.500,00	10.000,00	QUOTA CAPITALE COSTANTE - TASSO VARIABILE AL 4%
56	2004	2023	20030000015 443968400	LAVORI DI RISTRUTTURAZIONE EX EDIFICIO SCOLASTICO AD USO UFFICI GIUDICI DI PACE ED UFFICIALI GIUDIZIARI - IMPORTO INIZIALE 2.272.000,00	4,60	0,00	0,00	0,00	0,00	0,00	0,00	AMMORTAMENTO A CARICO MINISTERO ECONOMIA E FINANZE

COMUNE DI CUNEO

Prog.	Anno inizio amm.	Anno fine amm.	n. Mutuo Posizione	Descrizione Mutuo	Saggio Inter. %	Importo originario	Debito residuo al 31 Dicembre 2009	AMMORTAMENTO				OSSERVAZIONE
								Importo Annuo delegazioni di pagamento	Contributo statale o regionale	Interessi per l'anno 2010	Capitale per l'anno 2010	
57	2005	2014	20040000001 4465398/00	RISTRUTTURAZIONE DELLA SCUOLA MATERNA DI VIA XXVIII APRILE	3,50	120.000,00	60.000,00	14.280,00	0,00	2.280,00	12.000,00	QUOTA CAPITALE COSTANTE - TASSO VARIABILE AL 4%
58	2005	2014	20040000002 4467149/00	RISTRUTTURAZIONE SCUOLA MEDIA N. 3 "LEONARDO DA VINCI" DI VIA SOBRERO	3,50	750.000,00	375.000,00	89.250,00	0,00	14.250,00	75.000,00	QUOTA CAPITALE COSTANTE - TASSO VARIABILE AL 4%
59	2005	2014	20040000003 4465726/00	BITUMATURA STRADE INTERNE CITTADINE	3,50	300.000,00	150.000,00	35.700,00	0,00	5.700,00	30.000,00	QUOTA CAPITALE COSTANTE - TASSO VARIABILE AL 4%
60	2005	2014	20040000004 4465758/00	SISTEMAZIONE E BITUMATURA STRADE EXTRAURBANE	3,50	250.000,00	125.000,00	29.750,00	0,00	4.750,00	25.000,00	QUOTA CAPITALE COSTANTE - TASSO VARIABILE AL 4%
61	2005	2014	20040000005 4485779/00	REALIZZAZIONE DELLA QUARTA SERIE DI NICCHIONI NEL CIMITERO DI SAN ROCCO CASTAGNARETTA	3,50	1.544.000,00	772.000,00	183.736,00	0,00	29.336,00	154.400,00	QUOTA CAPITALE COSTANTE - TASSO VARIABILE AL 4%

COMUNE DI CUNEO

Prog.	Anno inizio amm.	Anno fine amm.	n. Mutuo Posizione	Descrizione Mutuo	Saggio Inter. %	Importo originario	Debito residuo al 31 Dicembre 2009	AMMORTAMENTO				OSSERVAZIONE
								Importo Annuo delegazioni di pagamento	Contributo statale o regionale	Interessi per l'anno 2010	Capitale per l'anno 2010	
62	2005	2014	20040000006 4487158/00	SISTEMAZIONI DI MARCIAPIEDI EXTRAURBANI	3,50	175.000,00	87.500,00	20.825,00	0,00	3.325,00	17.500,00	QUOTA CAPITALE COSTANTE - TASSO VARIABILE AL 4%
63	2005	2014	20040000007 4487163/00	REALIZZAZIONE DI UN TRATTO DI PISTA CICLABILE COMPRESA LA COSTRUZIONE DI CAVALCAVIA LUNGO LA STRADA REGIONALE N. 20 IN LOCALITA' MADONNA DELL'OLMO -	3,50	105.000,00	52.500,00	12.495,00	0,00	1.995,00	10.500,00	QUOTA CAPITALE COSTANTE - TASSO VARIABILE AL 4%
64	2005	2014	20040000009 4487146/00	RIFACIMENTO DELL'IMPIANTO DI ILLUMINAZIONE PUBBLICA DI VIA VALLE PO IN LOCALITA' MADONNA DELL'OLMO - SECONDO LOTTO -	3,50	130.000,00	65.000,00	15.470,00	0,00	2.470,00	13.000,00	QUOTA CAPITALE COSTANTE - TASSO VARIABILE AL 4%
65	2005	2014	20040000010 4487151/00	REALIZZAZIONE DELL'IMPIANTO DI ILLUMINAZIONE PUBBLICA DI VIA VALLE MAIRA IN LOCALITA' CONFRETTA -	3,50	77.000,00	38.500,00	9.163,00	0,00	1.463,00	7.700,00	QUOTA CAPITALE COSTANTE - TASSO VARIABILE AL 4%
66	2005	2014	20040000011 4487162/00	RISTRUTTURAZIONE AREA VERDE DEL PIAZZALE DELLA LIBERTA'	3,50	499.000,00	249.500,00	59.381,00	0,00	9.481,00	49.900,00	QUOTA CAPITALE COSTANTE - TASSO VARIABILE AL 4%

COMUNE DI CUNEO

Prog.	Anno inizio amm.	Anno fine amm.	n. Mutuo Posizione	Descrizione Mutuo	Saggio Inter. %	Importo originario	Debito residuo al 31 Dicembre 2009	AMMORTAMENTO			OSSERVAZIONE	
								Importo Annuo delegazioni di pagamento	Contributo statale o regionale	Interessi per l'anno 2010		Capitale per l'anno 2010
67	2006	2025	20040000013 445453100	RILASCIO GARANZIA FIDEJUSSORIA PER A.C.D.A. SPA MUTUO RETE FOGNARIA IN VIA CASCINA COLOMBARO	4,85	54.500,00	47.203,03	4.215,16	0,00	2.171,46	2.043,70	TASSO FISSO - GARANZIA FIDEJUSSORIA PER
68	2006	2015	20050000001 448381000	MANUTENZIONE STRAORDINARIA DEL PALAZZO DI GIUSTIZIA -	0,00	50.000,00	30.000,00	6.150,00	0,00	1.150,00	5.000,00	QUOTA CAPITALE COSTANTE - TASSO VARIABILE AL 4%
69	2006	2015	20050000002 448376400	MANUTENZIONE STRAORDINARIA EDIFICI SCOLASTICI: SCUOLE ELEMENTARI -	3,50	330.000,00	198.000,00	40.590,00	0,00	7.590,00	33.000,00	QUOTA CAPITALE COSTANTE - TASSO VARIABILE AL 4% -
70	2006	2015	20050000003 448439300	SISTEMAZIONE E/O RIPRISTINO PAVIMENTAZIONE MARCIAPIEDI RIALZATI URBANI ED ABBATTIMENTO BARRIERE ARCHITETTONICHE -	3,50	100.000,00	60.000,00	12.300,00	0,00	2.300,00	10.000,00	QUOTA CAPITALE COSTANTE - TASSO VARIABILE AL 4%
71	2006	2015	20050000004 448382400	BITUMATURA STRADE INTERNE CITTADINE -	3,50	300.000,00	180.000,00	36.900,00	0,00	6.900,00	30.000,00	QUOTA CAPITALE COSTANTE - TASSO VARIABILE AL 4%

COMUNE DI CUNEO

Prog.	Anno inizio amm.	Anno fine amm.	n. Mutuo Posizione	Descrizione Mutuo	Saggio Inter. %	Importo originario	Debito residuo al 31 Dicembre 2009	AMMORTAMENTO			OSSERVAZIONE	
								Importo Annuo delegazioni di pagamento	Contributo statale o regionale	Interessi per l'anno 2010		Capitale per l'anno 2010
72	2006	2015	20050000006 448060600	PROGRAMMA DI MIGLIORIE FINALIZZATE ALLA SICUREZZA STRADALE -	3,50	100.000,00	60.000,00	12.300,00	0,00	2.300,00	10.000,00	QUOTA CAPITALE COSTANTE - TASSO VARIABILE AL 4%
73	2006	2015	20050000007 448376600	INTERVENTI DI SISTEMAZIONE E BITUMATURA STRADE EXTRAURBANE -	3,50	250.000,00	150.000,00	30.750,00	0,00	5.750,00	25.000,00	QUOTA CAPITALE COSTANTE - TASSO VARIABILE AL 4%
74	2005	2015	20050000008 448074000	RIFACIMENTO ILLUMINAZIONE PUBBLICA ZONA CIRCONVALLAZIONE NORD - 1° E 2° LOTTO -	3,50	65.000,00	39.000,00	7.995,00	0,00	1.495,00	6.500,00	QUOTA CAPITALE COSTANTE - TASSO VARIABILE AL 4%
75	2006	2015	20050000009 447803500	RIFACIMENTO ILLUMINAZIONE PUBBLICA CIRCONVALLAZIONE VIA SILVIO PELLICO -	3,50	105.000,00	63.000,00	12.915,00	0,00	2.415,00	10.500,00	QUOTA CAPITALE COSTANTE - TASSO VARIABILE AL 4%
76	2006	2015	20050000010 448074200	RIFACIMENTO ILLUMINAZIONE PUBBLICA ZONA PARCO MONVISO E PARCO SECONDO REGGIMENTO ALPINI -	3,50	120.000,00	72.000,00	14.760,00	0,00	2.760,00	12.000,00	QUOTA CAPITALE COSTANTE - TASSO VARIABILE AL 4%

COMUNE DI CUNEO

Prog.	Anno inizio amm.	Anno fine amm.	n. Mutuo Posizione	Descrizione Mutuo	Saggio Inter. %	Importo originario	Debito residuo al 31 Dicembre 2009	AMMORTAMENTO				OSSERVAZIONE
								Importo Annuo delegazioni di pagamento	Contributo statale o regionale	Interessi per l'anno 2010	Capitale per l'anno 2010	
77	2006	2015	20050000012 448377600	RESTAURO E RISTRUTTURAZIONE FACCIAE CHIESA E PORTICATI DEL CIMITERO URBANO -	3,50	350.000,00	210.000,00	43.050,00	0,00	8.050,00	35.000,00	QUOTA CAPITALE COSTANTE - TASSO VARIABILE AL 4%
78	2006	2015	20050000014 448376800	AMPLIAMENTO CIMITERO DI RONCHI -	3,50	155.000,00	93.000,00	19.065,00	0,00	3.565,00	15.500,00	QUOTA CAPITALE COSTANTE - TASSO VARIABILE AL 4%
79	2007	2016	20060000001 4499402	MANUTENZIONE STRAORDINARIA PALESTRA SCUOLA MEDIA N. 3 - VIA SOBRERO	3,96	50.000,00	36.999,10	6.103,58	0,00	1.418,88	4.684,70	TASSO FISSO 3,959% -
80	2007	2016	20060000003 449830800	RIQUALIFICAZIONE DI VIA CARLO EMANUELE -	4,03	500.000,00	370.348,72	61.254,14	0,00	14.469,16	46.784,98	TASSO FISSO 4,033%
81	2007	2021	20060000004 449954800	RISTRUTTURAZIONE E CONSOLIDAMENTO "EX CASERMA PIGLIONE" -	4,06	1.100.000,00	929.596,25	98.615,18	0,00	37.096,01	61.519,17	TASSO FISSO 4,057%

COMUNE DI CUNEO

Prog.	Anno inizio amm.	Anno fine amm.	n. Mutuo Posizione	Descrizione Mutuo	Saggio Inter. %	Importo originario	Debito residuo al 31 Dicembre 2009	AMMORTAMENTO			OSSERVAZIONE	
								Importo Annuo delegazioni di pagamento	Contributo statale o regionale	Interessi per l'anno 2010		Capitale per l'anno 2010
82	2007	2016	20060000005 449940300	SOSTITUZIONE MANTO DI COPERTURA PALESTRA SCUOLA MEDIA N. 3 - VIA SOBRERO	3,96	100.000,00	73.998,17	12.207,16	0,00	2.837,76	9.369,40	TASSO FISSO 3,959% -
83	2007	2016	20060000006 449842000	RISTRUTTURAZIONE ED ADEGUAMENTO CINEMA MONVISO	4,03	600.000,00	444.418,37	73.504,96	0,00	17.363,00	56.141,96	TASSO FISSO 4,033% -
84	2007	2016	20060000007 449904500	BITUMATURA STRADE INTERNE CITTADINE -	3,95	270.000,00	199.761,09	32.938,64	0,00	7.635,40	25.303,24	TASSO FISSO 3,946% -
85	2007	2016	20060000008 449904400	INTERVENTI DI SISTEMAZIONE E BITUMATURA STRADE EXTRAURBANE -	3,95	250.000,00	184.963,99	30.498,74	0,00	7.069,81	23.428,93	TASSO FISSO 3,946% -
86	2007	2016	20060000009 449642400	RIFACIMENTO ILLUMINAZIONE PUBBLICA IN CORSO SOLERI E CORSO GARIBALDI -	4,01	200.000,00	148.100,80	24.478,04	0,00	5.757,33	18.720,71	TASSO FISSO 4,013% -

COMUNE DI CUNEO

Prog.	Anno inizio amm.	Anno fine amm.	n. Mutuo Posizione	Descrizione Mutuo	Saggio Inter. %	Importo originario	Debito residuo al 31 Dicembre 2009	AMMORTAMENTO				OSSERVAZIONE
								Importo Annuo delegazioni di pagamento	Contributo statale o regionale	Interessi per l'anno 2010	Capitale per l'anno 2010	
87	2007	2021	2006000010 449964800	CIMITERO URBANO - COSTRUZIONE NUOVA SERIE LOCULI -	4,06	1.050.000,00	887.341,87	94.132,68	0,00	35.409,84	58.722,84	TASSO FISSO 4,057% -
88	2007	2016	2006000011 449963100	SOSTITUZIONE PENSILINE DI ATTESA AUTOBUS NEL TERRITORIO COMUNALE -	3,96	50.000,00	36.999,10	6.103,58	0,00	1.418,88	4.684,70	TASSO FISSO 3,959% -
89	2008	2017	2007000001 4510611	RISTRUTTURAZIONE DEL FABBRICATO SCOLASTICO DI VIA SOBRERO SEDE DELLA SCUOLA DI PRIMO GRADO "DA VINCI - D'AZEGLIO" - SOSTITUZIONE SERRAMENTI	4,66	500.000,00	417.515,79	63.109,54	0,00	18.931,22	44.178,32	DEVOLUTO PER € 78.228,95 A FAVORE DEI SERRAMENTI
90	2008	2017	2007000002 4512801	COMPLETAMENTO DELLA NUOVA SERIE XVI DI LOCULI PRESSO IL CIMITERO URBANO DI CUNEO	4,49	400.000,00	333.541,20	50.087,34	0,00	14.578,59	35.508,75	TASSO FISSO 4,489%
91	2008	2017	2007000003 4514059	BITUMATURA STRADE INTERNE CITTADINE	4,50	300.000,00	250.187,72	37.592,42	0,00	10.972,05	26.620,37	TASSO FISSO 4,504%

COMUNE DI CUNEO

Prog.	Anno inizio amm.	Anno fine amm.	n. Mutuo Posizione	Descrizione Mutuo	Saggio Inter. %	Importo originario	Debito residuo al 31 Dicembre 2009	AMMORTAMENTO				OSSERVAZIONE
								Importo Annuo delegazioni di pagamento	Contributo statale o regionale	Interessi per l'anno 2010	Capitale per l'anno 2010	
92	2008	2017	20070000004 4514060	INTERVENTI DI SISTEMAZIONE E BITUMATURA STRADE EXTRAURBANE	4,50	250.000,00	208.489,77	31.327,02	0,00	9.143,37	22.183,65	TASSO FISSO 4,504%
93	2009	2018	20080000001 4520606800	COMPLETAMENTO OPERE DI URBANIZZAZIONE A BORGO SAN GIUSEPPE	4,07	700.000,00	641.994,15	85.904,72	0,00	25.514,61	60.390,11	TASSO FISSO 4,069% -
94	2009	2018	20080000002 452065600	MUTUO RISTRUTTURAZIONE FABBRICATO SCOLASTICO VIA QUINTINO SELLA - SOSTITUZIONE SERRAMENTI	4,88	750.000,00	690.191,65	95.858,06	0,00	32.897,90	62.760,16	TASSO FISSO 4,876% -
95	2009	2018	20080000003 452592300	PAVIMENTAZIONE IN MATERIALE SINTETICO CAMPI CALCIO	4,07	550.000,00	504.423,97	67.496,58	0,00	20.047,20	47.449,38	TASSO FISSO 4,069%
96	2009	2018	20080000004 452555700	BITUMATURA STRADE INTERNE CITTADINE	4,26	300.000,00	275.358,57	37.147,06	0,00	11.445,99	25.701,07	TASSO FISSO 4,255%

COMUNE DI CUNEO

Prog.	Anno inizio amm.	Anno fine amm.	n. Mutuo Posizione	Descrizione Mutuo	Saggio Inter. %	Importo originario	Debito residuo al 31 Dicembre 2009	AMMORTAMENTO				OSSERVAZIONE
								Importo Annuo delegazioni di pagamento	Contributo statale o regionale	Interessi per l'anno 2010	Capitale per l'anno 2010	
97	2009	2018	20080000005 452638600	INTERVENTI DI SISTEMAZIONE E BITUMATURA STRADE EXTRAURBANE	3,89	200.000,00	183.285,98	24.333,04	0,00	6.962,52	17.370,52	TASSO FISSO 3,89%
98	2010	2019	20090000001 10000	RIFACIMENTO II.PP. BASSE SANT'ANNA	4,00	200.000,00	200.000,00	24.462,68	0,00	7.835,37	16.627,31	TASSO FISSO 4,00%
99	2010	2019	20090000002 20000	PARCHEGGIO VIA EINAUDI	4,00	1.350.000,00	1.350.000,00	165.123,14	0,00	52.888,77	112.234,37	TASSO FISSO 4,00%
100	2010	2019	20090000003 30000	BITUMATURE STRADE INTERNE	4,00	315.000,00	315.000,00	38.528,74	0,00	12.340,71	26.188,03	TASSO FISSO 4,00%
101	2010	2019	20090000004 40000	BITUMATURE STRADE EXTRAURBANE	4,00	265.000,00	265.000,00	32.413,06	0,00	10.381,87	22.031,19	TASSO FISSO 4%

COMUNE DI CUNEO

Prog.	Anno Inizio amm.	Anno fine amm.	n. Mutuo Posizione	Descrizione Mutuo	Saggio Inter. %	Importo originario	Debito residuo al 31 Dicembre 2009	AMMORTAMENTO				OSSERVAZIONE
								Importo Annuo delegazioni di pagamento	Contributo statale o regionale	Interessi per l'anno 2010	Capitale per l'anno 2010	
102	2010	2019	20090000006 60000	COSTRUZIONE NUOVI LOCULI CIMITERO SAN BENIGNO	4,00	300.000,00	300.000,00	36.694,04	0,00	11.753,06	24.940,98	TASSO FISSO 4%
Totale						31.776.910,97	19.706.386,84	3.290.528,25	0,00	874.242,29	2.416.285,96	
Mutui contratti con: CASSA DEPOSITI E PRESTITI (AMM.NE PROVINCIA DI CUNEO-MUTUI)												
1	2008	2026	20040000008 4454497/00	REALIZZAZIONE PISTA CICLABILE AL COLLE DI TENDA	4,00	89.572,97	76.137,06	7.479,33	0,00	3.000,69	4.478,64	TASSO VARIABILE 4% - MUTUO ASSUNTO DALLA PROVINCIA DI
Totale						89.572,97	76.137,06	7.479,33	0,00	3.000,69	4.478,64	
Mutui contratti con: DEXIA CREDIOP S.P.A.(EX CREDIOP S.P.A.)												
1	2002	2011	20010000004	ADEGUAMENTO AGIBILITA' SCUOLE MATERNE	5,15	258.228,45	62.633,75	33.356,54	0,00	2.834,90	30.521,64	TASSO FISSO

COMUNE DI CUNEO

Prog.	Anno inizio amm.	Anno fine amm.	n. Mutuo Posizione	Descrizione Mutuo	Saggio Inter. %	Importo originario	Debito residuo al 31 Dicembre 2009	AMMORTAMENTO				OSSERVAZIONE
								Importo Annuo delegazioni di pagamento	Contributo statale o regionale	Interessi per l'anno 2010	Capitale per l'anno 2010	
2	2002	2011	20010000005	ADEGUAMENTO A NORMA SULLA SICUREZZA DEGLI EDIFICI SCOLASTICI - SCUOLE ELEMENTARI	5,15	206.582,76	50.107,11	26.685,22	0,00	2.287,94	24.417,28	TASSO FISSO
3	2002	2011	20010000006	MANUTENZIONE STRAORDINARIA ED ADEGUAMENTO SCUOLA ELEMENTARE DI S. BENIGNO	5,15	154.937,07	37.580,28	20.013,92	0,00	1.700,94	18.312,98	TASSO FISSO
4	2002	2011	20010000007	RIFACIMENTO ILLUMINAZIONE PUBBLICA CORSO MONVISO	5,15	213.813,16	51.860,71	27.619,22	0,00	2.347,30	25.271,92	TASSO FISSO
5	2002	2011	20010000008	MANUTENZIONE CORSI D'ACQUA	5,15	154.937,07	37.580,28	20.013,92	0,00	1.700,94	18.312,98	TASSO FISSO
6	2002	2011	20010000009	MANUTENZIONE MERCATO COPERTO DI PIAZZA VIRGINIO	5,15	284.051,29	68.897,21	36.692,18	0,00	3.118,40	33.573,78	TASSO FISSO

COMUNE DI CUNEO

Prog.	Anno inizio amm.	Anno fine amm.	n. Mutuo Posizione	Descrizione Mutuo	Saggio Inter. %	Importo originario	Debito residuo al 31 Dicembre 2009	AMMORTAMENTO				OSSERVAZIONE
								Importo Annuo delegazioni di pagamento	Contributo statale o regionale	Interessi per l'anno 2010	Capitale per l'anno 2010	
Totale						1.272.549,80	308.659,34	164.381,00	0,00	13.970,42	150.410,58	
Mutui contratti con: ISTITUTO BANCARIO S. PAOLO TORINO SPA - TORINO												
1	2001	2015	20000000001	INTERVENTO DI RISANAMENTO FABBRICATO "MATER AMABILIS" - SALDO	1,60	23.350,57	12.022,18	1.852,31	0,00	150,36	1.701,95	Contributo Regionale - TASSO FISSO
Totale						23.350,57	12.022,18	1.852,31	0,00	150,36	1.701,95	
Totali Finali						36.666.902,10	21.437.031,28	3.856.950,59	0,00	944.164,24	2.912.788,35	

RIMBORSO QUOTA CAPITALE ALLA REGIONE PIEMON-
TE PER PIAZZA SEMINARIO

26.439,72

2.939.226,07

INDEBITAMENTO PER MUTUI AL 31/12/2009

RESIDUO DEBITO (da elenco pagina precedente)	21.437.031,28
RETTIFICHE:	
Mutuo per acquisizione piazza d'Armi (in ammortamento dal 2011)	1.060.000,00
mutuo per costruzione loculi cimitero di San Benigno	-25.000,00
prestito regione per Piazza Seminario	158.638,32
TOTALE DEBITI PER MUTUI E PRESTITI AL 31/12/2009	<u>22.630.669,60</u>

NOTA INFORMATIVA DEI PROVENTI E ONERI RELATIVI A CONTRATTI DI STRUMENTI FINANZIARI

(Art. 1, comma 383, Legge 244/2007 e Art. 62, comma 8, D.L. 112/2008)

DESCRIZIONE	VALORE NOMINALE	PROVENTI		ONERI	
		RISORSA	IMPORTO	INTERVENTO	IMPORTO
BTP 4,00% - scadenza marzo 2010 - cedole 1/3 - 1/9 (borsa di studio Ing. De Stefanis per studenti in Ingegneria)	€ 4.000,00	3030730	€ 140,00	/	/
BTP 4,00% - scadenza marzo 2010 - cedole 1/3 - 1/9 (borsa di studio Dot.Tenino per studenti Istituto Musicale)	€ 1.000,00	3030730	€ 35,00	/	/
I.R.S. Banca Intesa 2006/2015	€ 5.342.503,00	3050785	€ 8.793,79	1010306	€ 0,00

ELENCO CREDITI INESIGIBILI AL 31.12.2009

Classificazione di bilancio	Capitolo di P.E.G.	DESCRIZIONE	Numero di accertamento	Minori accertamenti	Anno Eliminazione
1010030	30002	IMPOSTA PUBBLICITA' - ARRETRATI	950003249	- 18.410,70	
1010030	30002	IMPOSTA DI PUBBLICITA' ARRETRATI	970002589	- 5.854,43	2000
1010030	00030002	Imposta pubblicita' - arretrati	19970002589	- 7.282,65	2007
1010030	00030002	Imposta pubblicita' - arretrati	20010002316	- 73,23	2007
1010030	00030002	Imposta pubblicita' - arretrati	20010002473	- 60,71	2007
1010030	00030002	Imposta pubblicita' - arretrati	20020000700	- 7.024,75	2007
1010030	00030002	Imposta pubblicita' - arretrati	20020002659	- 10.648,33	2007
1010030	00030002	Imposta pubblicita' - arretrati	20010002316.1	- 2.290,26	2008
1010030	00030002	Imposta pubblicita' - arretrati	20010002473.1	- 4.275,44	2008
1010030	00030002	Imposta pubblicita' - arretrati	20040001403	- 3.601,73	2008
1010030	00030002	Imposta pubblicita' - arretrati	20050002527	- 852,28	2008
1010030	00030002	Imposta pubblicita' - arretrati	20040001407	- 385,75	2008
Totale 1010030				- 60.760,26	
1010055	55000	ICIAP ARRETRATI - RUOLO 51 SCAD. 1998	980002005	- 1.124,84	2001
1010055	00055000	Imposta comunale per l'esercizio di imprese arti e professioni (I.C.I.A.P.) - Arretrati	19980002005	- 68,17	2007
1010055	00055000	Imposta comunale per l'esercizio di imprese arti e professioni (I.C.I.A.P.) - Arretrati	20000001607	- 757,13	2007
1010055	00055000	Imposta comunale per l'esercizio di imprese arti e professioni (I.C.I.A.P.) - Arretrati	20010001984	- 74,89	2007
1010055	00055000	Imposta comunale per l'esercizio di imprese arti e professioni (I.C.I.A.P.) - Arretrati	2000001607.2	- 5.554,95	2008
1010055	00055000	Imposta comunale per l'esercizio di imprese arti e professioni (I.C.I.A.P.) - Arretrati	20010001983	- 9.863,07	2008
Totale 1020060				- 17.443,05	
1020060	00061001	Tassa per l'occupazione di spazi ed aree pubbliche - arretrati temporanea e permanente	20010002670	- 22.380,54	2007
1020060	00061002	Tassa per l'occupazione di spazi ed aree pubbliche - temporanea - arretrati	19970001996	- 1.170,94	2007
Totale 1020060				- 23.551,48	
1020070	00070001	Tassa per lo smaltimento dei rifiuti solidi urbani - ruoli di competenza	19990001867	- 332,34	2007
1020070	00070001	Tassa per lo smaltimento dei rifiuti solidi urbani - ruoli di competenza	20000001332	- 73,54	2007
1020070	00070001	Tassa per lo smaltimento dei rifiuti solidi urbani - ruoli di competenza	20010001749	- 35.454,71	2007
1020070	00070001	Tassa per lo smaltimento dei rifiuti solidi urbani - ruoli di competenza	20020001476	- 5.018,69	2007
1020070	00070001	Tassa per lo smaltimento dei rifiuti solidi urbani - ruoli di competenza	200400001799	- 779,85	2007

Classificazione di bilancio	Capitolo di P.E.G.	DESCRIZIONE	Numero di accertamento	Minori accertamenti	Anno Eliminazione
1020070	00070001	Tassa per lo smaltimento dei rifiuti solidi urbani - ruoli di competenza	200400000163	- 5.893,90	2007
1020070	00070001	Tassa per lo smaltimento dei rifiuti solidi urbani - ruoli di competenza	20000001332	- 8.104,45	2008
1020070	00070001	Tassa per lo smaltimento dei rifiuti solidi urbani - ruoli di competenza	20000002226	- 4.846,95	2008
1020070	00070001	Tassa per lo smaltimento dei rifiuti solidi urbani - ruoli di competenza	20020001476	- 1.133,73	2008
1020070	00070001	Tassa per lo smaltimento dei rifiuti solidi urbani - ruoli di competenza	20030001799	- 1.943,46	2008
1020070	00070001	Tassa per lo smaltimento dei rifiuti solidi urbani - ruoli di competenza	2004000163.8	- 1.112,25	2008
1020070	00070001	Tassa per lo smaltimento dei rifiuti solidi urbani - ruoli di competenza	20030001799	- 14.022,34	2008
1020070	00070003	Tassa per lo smaltimento dei rifiuti solidi urbani - arretrati	20000001333	- 8,17	2007
1020070	00070003	Tassa per lo smaltimento dei rifiuti solidi urbani - arretrati	20000001765	- 6.925,63	2007
1020070	00070003	Tassa per lo smaltimento dei rifiuti solidi urbani - arretrati	20030001750	- 4.624,15	2007
1020070	00070003	Tassa per lo smaltimento dei rifiuti solidi urbani - arretrati	20030000518	- 1.353,01	2007
1020070	00070003	Tassa per lo smaltimento dei rifiuti solidi urbani - arretrati	20000001333	- 5.879,48	2008
1020070	00070003	Tassa per lo smaltimento dei rifiuti solidi urbani - arretrati	20000001765	- 3.715,86	2008
1020070	00070003	Tassa per lo smaltimento dei rifiuti solidi urbani - arretrati	20000002227	- 2.320,24	2008
Totale 1020070				- 103.542,75	
1020071	00070002	Tassa giornaliera smaltimento rifiuti	20020001132	- 2.528,34	2007
1020071	00070002	Tassa giornaliera smaltimento rifiuti	20020001133	- 213,30	2007
1020071	00070002	Tassa giornaliera smaltimento rifiuti	20020001134	- 3.760,76	2007
Totale 1020071				- 6.502,40	
1020072	00070004	Addizionale E.C.A. sui ruoli tassa rifiuti	20000001334	- 0,92	2007
1020072	00070004	Addizionale E.C.A. sui ruoli tassa rifiuti	20010001751	- 958,74	2007
1020072	00070004	Addizionale E.C.A. sui ruoli tassa rifiuti	20020001478	- 392,02	2007
1020072	00070004	Addizionale E.C.A. sui ruoli tassa rifiuti	20030001801	- 83,54	2007
1020072	00070004	Addizionale E.C.A. sui ruoli tassa rifiuti	20040001604	- 443,12	2007
1020072	00070004	Addizionale E.C.A. sui ruoli tassa rifiuti	20000001334	- 4.076,75	2008
1020072	00070004	Addizionale E.C.A. sui ruoli tassa rifiuti	20000001335	- 379,23	2008
1020072	00070004	Addizionale E.C.A. sui ruoli tassa rifiuti	20000001766	- 1.359,62	2008
1020072	00070004	Addizionale E.C.A. sui ruoli tassa rifiuti	20000002228	- 619,42	2008
1020072	00070004	Addizionale E.C.A. sui ruoli tassa rifiuti	20020001478	- 125,96	2008
1020072	00070004	Addizionale E.C.A. sui ruoli tassa rifiuti	20030001801	- 215,94	2008

Classificazione di bilancio	Capitolo di P.E.G.	DESCRIZIONE	Numero di accertamento	Minori accertamenti	Anno Eliminazione
1020072	00070004	Addizionale E.C.A. sui ruoli tassa rifiuti	2004001604.8	- 123,58	2008
1020072	00070004	Addizionale E.C.A. sui ruoli tassa rifiuti	20030001801	- 1.232,17	2008
Totale 1020072				- 10.011,01	
1020080	80000	TASSA SULLE CONCESSIONI COMUNALI	19970002171	- 3.770,98	2000
1020080	80000	TASSA SULLE CONCESSIONI COMUNALI (Ruolo n. 1512/1997)	19970003565	- 2.904,99	2009
1020080	80000	TASSA SULLE CONCESSIONI COMUNALI	19980001772	- 652,64	2000
1020080	80000	TASSA SULLE CONCESSIONI COMUNALI (Ruolo n. 1501/1998)	19980001772	- 5.027,68	2009
1020080	80000	TASSA SULLE CONCESSIONI COMUNALI (Ruolo n. 5009/1999)	19990001381	- 643,37	2009
1020080	80000	Quota parte tassa di concessione regionale per licenze ambulanti	20000002554	- 875,14	2007
1020080	80000	Quota parte tassa di concessione regionale per licenze ambulanti	20000002554	- 6.632,21	2008
Totale 1020080				- 20.507,01	
3010091	00091000	Canone servizio depurazione insediamenti civili	19940000168	- 380,31	2007
3010091	00091000	Canone servizio depurazione insediamenti civili	19940000210	- 120,85	2007
3010091	00091000	Canone servizio depurazione insediamenti civili	19950000151	- 202,86	2007
3010091	00091000	Canone servizio depurazione insediamenti civili	19950000192	- 541,16	2007
3010091	00091000	Canone servizio depurazione insediamenti civili	19960000136	- 168,78	2007
3010091	00091000	Canone servizio depurazione insediamenti civili	19960000170	- 460,26	2007
3010091	00091000	Canone servizio depurazione insediamenti civili	19970001602	- 218,36	2007
3010091	00091000	Canone servizio depurazione insediamenti civili	19970003189	- 113,12	2007
Totale 3010091				- 2.205,70	
3010560	560001	PROVENTI PER VIOLAZIONI AI REGOLAMENTI COMUNALI (Ruolo n. 1512/1997)	19970003566	- 2.034,55	2009
3010560	560001	PROVENTI PER VIOLAZIONI AI REGOLAMENTI COMUNALI (Ruolo n. 5009/1999)	19990001382	- 1.814,76	2009
3010560	560002	PROVENTI PER VIOLAZIONI ALLA CIRCOLAZIONE STRADALE	19970002172	- 3.086,35	2000
3010560	560002	PROVENTI PER VIOLAZIONI ALLA CIRCOLAZIONE STRADALE	19970002173	- 85.626,54	2000
3010560	560002	PROVENTI PER VIOLAZIONI ALLA CIRCOLAZIONE STRADALE (Ruolo n. 1501 e 1504/1998)	19980001424	- 13.455,89	2009
3010560	560002	PROVENTI PER VIOLAZIONI ALLA CIRCOLAZIONE STRADALE	19980001773	- 113,62	2000
3010560	560002	PROVENTI PER VIOLAZIONI ALLA CIRCOLAZIONE STRADALE	19980001774	- 45.178,69	2000
3010560	00560002	Proventi per violazioni alla circolazione stradale	19980001774	- 499,72	2007

Classificazione di bilancio	Capitolo di P.E.G.	DESCRIZIONE	Numero di accertamento	Minori accertamenti	Anno Eliminazione
3010560	00560002	Proventi per violazioni alla circolazione stradale (Ruolo n. 1502/1998)	19980001774	- 56.292,42	2009
3010560	00560002	Proventi per violazioni alla circolazione stradale	19990002266	- 833,06	2007
3010560	00560002	Proventi per violazioni alla circolazione stradale (Ruolo n. 5002/1999)	19990002266	- 70.809,65	2009
3010560	00560002	Proventi per violazioni alla circolazione stradale	20000002555	- 999,17	2007
3010560	00560002	Proventi per violazioni alla circolazione stradale	20030001976	- 8.509,42	2007
3010560	00560002	Proventi per violazioni alla circolazione stradale	20040000499	- 6.217,72	2007
3010560	00560002	Proventi per violazioni alla circolazione stradale	20040000665	- 30.123,68	2007
3010560	00560002	Proventi per violazioni alla circolazione stradale	20040001257	- 110,12	2007
3010560	00560002	Proventi per violazioni alla circolazione stradale	20040001257	- 110,12	2007
3010560	00560002	Proventi per violazioni alla circolazione stradale	20040001259	- 110,12	2007
3010560	00560002	Proventi per violazioni alla circolazione stradale	20040001263	- 106,40	2007
3010560	00560002	Proventi per violazioni alla circolazione stradale	20040001267	- 110,12	2007
3010560	00560002	Proventi per violazioni alla circolazione stradale	20040001268	- 1.021,12	2007
3010560	00560002	Proventi per violazioni alla circolazione stradale	20040001270	- 550,60	2007
3010560	00560002	Proventi per violazioni alla circolazione stradale	20040001280	- 19,36	2007
3010560	00560002	Proventi per violazioni alla circolazione stradale	20040001283	- 164,81	2007
3010560	00560002	Proventi per violazioni alla circolazione stradale	20040001284	- 4.770,26	2007
3010560	00560002	Proventi per violazioni alla circolazione stradale	20040001285	- 236,83	2007
3010560	00560002	Proventi per violazioni alla circolazione stradale	20040001288	- 220,24	2007
3010560	00560002	Proventi per violazioni alla circolazione stradale	20040001291	- 110,20	2007
3010560	00560002	Proventi per violazioni alla circolazione stradale	20040001660	- 89,51	2007
3010560	00560002	Proventi per violazioni alla circolazione stradale	20040001999	- 110,48	2007
3010560	00560002	Proventi per violazioni alla circolazione stradale	20040002002	- 107,76	2007
3010560	00560002	Proventi per violazioni alla circolazione stradale	20040002011	- 4.854,10	2007
3010560	00560002	Proventi per violazioni alla circolazione stradale	20040002012	- 450,90	2007
3010560	00560002	Proventi per violazioni alla circolazione stradale	20040002013	- 219,90	2007
3010560	00560002	Proventi per violazioni alla circolazione stradale	20040002030	- 167,42	2007

Classifica zione di bilancio	Capitolo di P.E.G.	DESCRIZIONE	Numero di accertamento	Minori accertamenti	Anno Eliminazione
3010560	00560002	Proventi per violazioni alla circolazione stradale	20040002118	- 109,82	2007
3010560	00560002	Proventi per violazioni alla circolazione stradale	20040002119	- 471,28	2007
3010560	00560002	Proventi per violazioni alla circolazione stradale	20040002120	- 102,96	2007
3010560	00560002	Proventi per violazioni alla circolazione stradale	20040002121	- 410,27	2007
3010560	00560002	Proventi per violazioni alla circolazione stradale	20040002122	- 96,27	2007
3010560	00560002	Proventi per violazioni alla circolazione stradale	20040002123	- 709,33	2007
3010560	00560002	Proventi per violazioni alla circolazione stradale	20040002124	- 285,80	2007
3010560	00560002	Proventi per violazioni alla circolazione stradale	20040002125	- 376,53	2007
3010560	00560002	Proventi per violazioni alla circolazione stradale	20040002128	- 306,06	2007
3010560	00560002	Proventi per violazioni alla circolazione stradale	20040002129	- 154,27	2007
3010560	00560002	Proventi per violazioni alla circolazione stradale	20040002131	- 102,96	2007
3010560	00560002	Proventi per violazioni alla circolazione stradale	20040002132	- 102,96	2007
3010560	00560002	Proventi per violazioni alla circolazione stradale	20040002133	- 410,27	2007
3010560	00560002	Proventi per violazioni alla circolazione stradale	20040002134	- 102,96	2007
3010560	00560002	Proventi per violazioni alla circolazione stradale	20040002135	- 102,96	2007
3010560	00560002	Proventi per violazioni alla circolazione stradale	20040002136	- 205,92	2007
3010560	00560002	Proventi per violazioni alla circolazione stradale	20040002137	- 28,17	2007
3010560	00560002	Proventi per violazioni alla circolazione stradale	20040002138	- 56,01	2007
3010560	00560002	Proventi per violazioni alla circolazione stradale	20050002334	- 464,81	2007
3010560	00560002	Proventi per violazioni alla circolazione stradale	20050002335	- 737,66	2007
3010560	00560002	Proventi per violazioni alla circolazione stradale	20050002337	- 131,61	2007
3010560	00560002	Proventi per violazioni alla circolazione stradale	2000002555.13	- 12.641,37	2008
3010560	00560002	Proventi per violazioni alla circolazione stradale	2003001976.01	- 128,20	2008
3010560	00560002	Proventi per violazioni alla circolazione stradale	20040001268	- 550,60	2008
3010560	00560002	Proventi per violazioni alla circolazione stradale	20040002011	- 291,67	2008
3010560	00560002	Proventi per violazioni alla circolazione stradale	20050002334	- 1.379,36	2008
3010560	00560002	Proventi per violazioni alla circolazione stradale	20060001192	- 322,96	2008
3010560	00560002	Proventi per violazioni alla circolazione stradale	20060001686	- 115,45	2008

Classifica zione di bilancio	Capitolo di P.E.G.	DESCRIZIONE	Numero di accertamento	Minori accertamenti	Anno Eliminazione
3010560	00560002	Proventi per violazioni alla circolazione stradale	2003001976.04	-203,08	2008
3010560	00560002	Proventi per violazioni alla circolazione stradale	20040001257	-166,83	2008
3010560	00560002	Proventi per violazioni alla circolazione stradale	20040001278	-93,59	2008
3010560	00560002	Proventi per violazioni alla circolazione stradale	20040001999	-4,46	2008
3010560	00560002	Proventi per violazioni alla circolazione stradale	20040002001	-114,94	2008
3010560	00560002	Proventi per violazioni alla circolazione stradale	20040002003	-107,76	2008
3010560	00560002	Proventi per violazioni alla circolazione stradale	20040002004	-473,76	2008
3010560	00560002	Proventi per violazioni alla circolazione stradale	20040002023	-114,94	2008
3010560	00560002	Proventi per violazioni alla circolazione stradale	20040002031	-7294,37	2008
3010560	00560002	Proventi per violazioni alla circolazione stradale	20040002032	-114,94	2008
3010560	00560002	Proventi per violazioni alla circolazione stradale	20050002357	-122,12	2008
3010560	00560002	Proventi per violazioni alla circolazione stradale	20060001696	-56,95	2008
3010560	00560002	Proventi per violazioni alla circolazione stradale	20060001731	-300,25	2008
Totale 3010560				- 369.302,09	
3010810	00810000	Interventi a favore dei minori	19970001593	- 180,77	2007
Totale 3010810				- 180,77	
3010883	00883001	Rette frequenza asilo nido n. 1	19960001058	- 403,87	2007
3010883	00883001	Rette frequenza asilo nido n. 1	19960002943	- 100,71	2007
3010883	00883001	Rette frequenza asilo nido n. 1	19960003350	- 24,79	2007
3010883	00883001	Rette frequenza asilo nido n. 1	19970000493	- 702,38	2007
3010883	00883001	Rette frequenza asilo nido n. 1	19970000527	- 370,82	2007
3010883	00883001	Rette frequenza asilo nido n. 1	19970000540	- 151,32	2007
3010883	00883001	Rette frequenza asilo nido n. 1	19970000549	- 278,89	2007
3010883	00883002	Rette frequenza asilo nido n. 2	19930000016	- 178,18	2007
3010883	00883002	Rette frequenza asilo nido n. 2	19960001146	- 594,96	2007
3010883	00883002	Rette frequenza asilo nido n. 2	19970000629	- 325,31	2007
3010883	00883002	Rette frequenza asilo nido n. 2	19970002133	- 65,59	2007
Totale 3010883				- 3.196,82	
3020680	00680000	Fitti attivi fabbricati comunali ad uso abitazione	19950000405	- 692,05	2007
3020680	00680000	Fitti attivi fabbricati comunali ad uso abitazione	19960000335	- 298,41	2007
3020680	00680000	Fitti attivi fabbricati comunali ad uso abitazione	19960000347	- 1.157,70	2007
3020680	00680000	Fitti attivi fabbricati comunali ad uso abitazione	19970000466	- 74,92	2007
3020680	00680000	Fitti attivi fabbricati comunali ad uso abitazione	19970000612	- 884,59	2007

Classificazione di bilancio	Capitolo di P.E.G.	DESCRIZIONE	Numero di accertamento	Minori accertamenti	Anno Eliminazione
Totale 3020680				- 3.107,67	
3020690	00690000	Canoni ricognitori impianti pubblicitari	19940000153	- 202,81	2007
3020690	00690000	Canoni ricognitori impianti pubblicitari	19960000641	- 67,60	2007
3020690	00690000	Canoni ricognitori impianti pubblicitari	19970001302	- 67,60	2007
Totale 3020690				- 338,01	
3030780	00782000	Interessi di mora	19960000953	- 837,09	2007
3030780	00782000	Interessi di mora	19970000925	- 94,02	2007
3030780	00782000	Interessi di mora	19970000926	- 149,30	2007
3030780	00782000	Interessi di mora	19970000937	- 143,19	2007
3030780	00782000	Interessi di mora	19970000991	- 112,99	2007
Totale 3030780				- 1.336,59	
3050830	00830004	Recuperi vari	20030001807	- 0,01	2007
3050830	00830004	Recuperi vari	20040001606	- 0,11	2007
3050830	00830004	Recuperi vari	20030001807	- 1,98	2008
3050830	00831002	Recupero spese gestionali ed acqua irrigua a carico degli affittuari	19960000336	- 558,09	2007
3050830	00831002	Recupero spese gestionali ed acqua irrigua a carico degli affittuari	19960000349	- 1.115,55	2007
3050830	00831002	Recupero spese gestionali ed acqua irrigua a carico degli affittuari	19960000378	- 126,15	2007
3050830	00831002	Recupero spese gestionali ed acqua irrigua a carico degli affittuari	19960001212	- 371,85	2007
3050830	00831002	Recupero spese gestionali ed acqua irrigua a carico degli affittuari	19960002544	- 957,52	2007
3050830	00831002	Recupero spese gestionali ed acqua irrigua a carico degli affittuari	19960002547	- 423,75	2007
3050830	00831002	Recupero spese gestionali ed acqua irrigua a carico degli affittuari	19970000280	- 154,94	2007
3050830	00831002	Recupero spese gestionali ed acqua irrigua a carico degli affittuari	19970000673	- 371,85	2007
3050830	00831002	Recupero spese gestionali ed acqua irrigua a carico degli affittuari	19970000850	- 619,75	2007
3050830	00831002	Recupero spese gestionali ed acqua irrigua a carico degli affittuari	19970002200	- 673,09	2007
3050830	00831002	Recupero spese gestionali ed acqua irrigua a carico degli affittuari	19970002205	- 692,43	2007
3050830	00831002	Recupero spese gestionali ed acqua irrigua a carico degli affittuari	19970002223	- 205,05	2007
3050830	00831002	Recupero spese gestionali ed acqua irrigua a carico degli affittuari	19970002243	- 230,02	2007
Totale 3050830				- 6.502,14	
3050835	00821002	Canone occupazione spazi ed aree pubbliche - arretrati	20030000517	- 2.263,76	2007
Totale 3050835				- 2.263,76	
Totale residui dichiarati inesigibili al 31/12/2009				<u>- 630.751,51</u>	

(*) Nel Conto del Patrimonio i crediti di dubbia inesigibilità sono indicati al netto del Fondo svalutazione crediti di Euro 394.649,43 per complessivi € 236.102,08.

Stamperia comunale - Cuneo