

COMUNE DI CUNEO

CONTO DEL BILANCIO

ESERCIZIO FINANZIARIO

2011

COMUNE DI CUNEO

POPOLAZIONE LEGALE (Censimento 2001): ABITANTI N. 52.334
POPOLAZIONE RESIDENTE AL 31.12.2011: ABITANTI N. 56.019

TESORIERE COMUNALE

BANCA REGIONALE EUROPEA S.p.A.

Cassa di Risparmio di Cuneo

PARTE ENTRATA

**STAMPA CONTO CONSUNTIVO
GESTIONE DELLE ENTRATE - ANNO 2011**

DESCRIZIONE	RS CP T	Residui conservati e stanziamenti definitivi di bilancio	n° di riferimento allo svolgimento	Conto del Tesoriere	Determ. dei residui	Accertamenti	Maggiori o minori Entrate	+/-
		Residui (A)		Riscossioni	Residui da riportare			
		Competenza (F)		Residui (B)	Residui (C)			
		Totale (M)		Competenza (G)	Competenza (H)			
				Totale (N)	Residui al 31/12 (O=C+H)	Accertam. al 31/12 (P=D+I)	(E=D-A) (E=A-D) (*)	(L=I-F) (L=F-I)
100000		TITOLO I - ENTRATE TRIBUTARIE						
1010000		CATEGORIA 1ª - Imposte						
1010030		Imposta comunale sulla pubblicità	1	6.906,83	160.662,02	167.568,85	0,00	
	RS	167.568,85		6.906,83	160.662,02	167.568,85	0,00	
	CP	766.444,20		732.984,36	38.013,65	770.998,01	4.553,81	+
	T	934.013,05		739.891,19	198.675,67	938.566,86		
1010040		I.N.V.I.M. - partite arretrate	2	0,00	0,00	0,00	0,00	
	RS	0,00		0,00	0,00	0,00	0,00	
	CP	76,66		346,33	0,00	346,33	269,67	+
	T	76,66		346,33	0,00	346,33		
1010050		Compartecipazione IVA	3	0,00	0,00	0,00	0,00	
	RS	0,00		0,00	0,00	0,00	0,00	
	CP	3.225.268,71		3.225.268,71	0,00	3.225.268,71	0,00	
	T	3.225.268,71		3.225.268,71	0,00	3.225.268,71		
1010052		Addizionale comunale sul consumo energia elettrica	4	0,00	0,00	0,00	0,00	
	RS	0,00		0,00	0,00	0,00	0,00	
	CP	480.000,00		486.002,22	0,00	486.002,22	6.002,22	+
	T	480.000,00		486.002,22	0,00	486.002,22		
1010053		Addizionale I.R.P.E.F.	5	2.461.029,54	124.879,76	2.585.909,30	193,93	+
	RS	2.585.715,37		2.461.029,54	124.879,76	2.585.909,30	193,93	+
	CP	3.300.000,00		987.210,98	2.436.962,13	3.424.173,11	124.173,11	+
	T	5.885.715,37		3.448.240,52	2.561.841,89	6.010.082,41		
1010055		Imposta comunale per l'esercizio di imprese, arti e professioni (I.C.I.A.P.)	6	277,34	13,95	13,95	263,39	INS
	RS	277,34		13,95	0,00	13,95	263,39	INS
	CP	35,61		35,61	0,00	35,61	0,00	
	T	312,95		49,56	0,00	49,56		
1010056		Imposta comunale sugli Immobili	7	2.703.996,57	34.190,91	2.703.996,57	0,00	
	RS	2.703.996,57		2.669.805,66	34.190,91	2.703.996,57	0,00	
	CP	10.550.000,00		9.496.913,34	1.108.074,62	10.604.987,96	54.987,96	+
	T	13.253.996,57		12.166.719,00	1.142.265,53	13.308.984,53		

(*) Motivi del verificarsi dei minori residui attivi :insussistenti (INS)

**STAMPA CONTO CONSUNTIVO
GESTIONE DELLE ENTRATE - ANNO 2011**

DESCRIZIONE	RS	Residui conservati e stanziamenti definitivi di bilancio	n° di riferimento allo svolgimento	Conto del Tesoriere	Determ. dei residui	Accertamenti	Maggiori o minori Entrate	+/-
		Residui (A)		Riscossioni	Residui da riportare			
		Competenza (F)		Residui (B)	Residui (C)			
		Totale (M)		Competenza (G)	Competenza (H)			
				Totale (N)	Residui al 31/12 (O=C+H)			
		Accertam. al 31/12 (P=D+I)						
TOTALE CATEGORIA		CATEGORIA 1 ^a - Imposte						
	RS	5.457.558,13		5.137.755,98	319.732,69	5.457.488,67	69,46 INS	-
	CP	18.321.825,18		14.928.761,55	3.583.050,40	18.511.811,95	189.986,77	+
	T	23.779.383,31		20.066.517,53	3.902.783,09	23.969.300,62		
1020000		CATEGORIA 2 ^a - Tasse						
1020060	RS	57.500,86	8	72,91	57.427,95	57.500,86	0,00	
	CP	0,00		303,53	0,00	303,53	303,53	+
	T	57.500,86		376,44	57.427,95	57.804,39		
1020070	RS	2.910.594,00	9	1.208.666,94	1.677.193,02	2.885.859,96	24.734,04 INS	-
	CP	8.175.393,16		5.944.246,92	2.138.451,71	8.082.698,63	92.694,53	-
	T	11.085.987,16		7.152.913,86	3.815.644,73	10.968.558,59		
1020071	RS	2.636,38	10	2.463,00	173,38	2.636,38	0,00	
	CP	133.000,00		133.123,13	1.362,00	134.485,13	1.485,13	+
	T	135.636,38		135.586,13	1.535,38	137.121,51		
1020072	RS	268.109,42	11	105.470,27	149.703,91	255.174,18	12.935,24 INS	-
	CP	808.401,40		591.508,24	208.909,73	800.417,97	7.983,43	-
	T	1.076.510,82		696.978,51	358.613,64	1.055.592,15		
1020080	RS	9,56	12	9,56	0,00	9,56	0,00	
	CP	500,00		550,44	0,00	550,44	50,44	+
	T	509,56		560,00	0,00	560,00		
TOTALE CATEGORIA		CATEGORIA 2 ^a - Tasse						
	RS	3.238.850,22		1.316.682,68	1.884.498,26	3.201.180,94	37.669,28 INS	-
	CP	9.117.294,56		6.669.732,26	2.348.723,44	9.018.455,70	98.838,86	-
	T	12.356.144,78		7.986.414,94	4.233.221,70	12.219.636,64		
1030000		CATEGORIA 3 ^a - Tributi speciali ed altre entrate tributarie proprie						

(*) Motivi del verificarsi dei minori residui attivi :insussistenti (INS)

**STAMPA CONTO CONSUNTIVO
GESTIONE DELLE ENTRATE- ANNO 2011**

DESCRIZIONE	RS	Residui conservati e stanziamenti definitivi di bilancio	n° di riferimento allo svolgimento	Conto del Tesoriere	Determ. dei residui	Accertamenti	Maggiori o minori Entrate	+/-
		Residui (A)		Riscossioni	Residui da riportare			
		Competenza (F)		Residui (B)	Residui (C)			
		Totale (M)		Competenza (G)	Competenza (H)			
CP	Competenza (F)	Competenza (G)	Competenza (H)	Competenza (I=G+H)	Residui (D=B+C)	Residui (E=D-A)	(E=A-D) (*)	
T	Totale (M)	Totale (N)	Residui al 31/12 (O=C+H)	Accertam. al 31/12 (P=D+I)	(L=I-F)	(L=F-I)		
1030100	Fondo sperimentale di riequilibrio	RS 0,00 CP 7.927.514,77 T 7.927.514,77	13	0,00 7.927.514,00 7.927.514,00	0,00 67.989,88 67.989,88	0,00 7.995.503,88 7.995.503,88	0,00 67.989,11	+
1030110	Diritti sulle pubbliche affissioni	RS 14.902,40 CP 240.000,00 T 254.902,40	14	13.559,00 241.835,70 255.394,70	1.343,40 14.858,00 16.201,40	14.902,40 256.693,70 271.596,10	0,00 16.693,70	+
TOTALE CATEGORIA	CATEGORIA 3ª - Tributi speciali ed altre entrate tributarie proprie	RS 14.902,40 CP 8.167.514,77 T 8.182.417,17		13.559,00 8.169.349,70 8.182.908,70	1.343,40 82.847,88 84.191,28	14.902,40 8.252.197,58 8.267.099,98	0,00 84.682,81	+
TOTALE TITOLO	TITOLO I - ENTRATE TRIBUTARIE	RS 8.711.310,75 CP 35.606.634,51 T 44.317.945,26		6.467.997,66 29.767.843,51 36.235.841,17	2.205.574,35 6.014.621,72 8.220.196,07	8.673.572,01 35.782.465,23 44.456.037,24	37.738,74 INS 175.830,72	- +
2000000	TITOLO II - ENTRATE DERIVANTI DA CONTRIBUTI E TRASFERIMENTI CORRENTI DELLO STATO, DELLA REGIONE E DA							
2010000	CATEGORIA 1ª - Contributi e trasferimenti correnti dallo Stato							
2010131	Trasferimenti correnti dallo Stato	RS 12.967.839,95 CP 329.382,72 T 13.297.222,67	15	753.426,98 330.139,82 1.083.566,80	12.214.402,77 0,00 12.214.402,77	12.967.829,75 330.139,82 13.297.969,57	10,20 INS 757,10	- +
2010140	Trasferimento dello Stato: fondo sviluppo investimenti	RS 25.285,64 CP 45.656,00 T 70.941,64	16	22.238,34 45.656,01 67.894,35	3.047,31 0,00 3.047,31	25.285,65 45.656,01 70.941,66	0,01 0,01	+
2010150	Contributi dello Stato a carattere generale	RS 0,00 CP 4.589,88 T 4.589,88	17	0,00 4.589,88 4.589,88	0,00 0,00 0,00	0,00 4.589,88 4.589,88	0,00 0,00	

(*) Motivi del verificarsi dei minori residui attivi :insussistenti (INS)

**STAMPA CONTO CONSUNTIVO
GESTIONE DELLE ENTRATE - ANNO 2011**

DESCRIZIONE	RS CP T	Residui conservati e stanziamenti definitivi di bilancio	n° di riferimento allo svolgimento	Conto del Tesoriere	Determ. dei residui	Accertamenti	Maggiori o minori Entrate (E=D-A) (E=A-D) (*)	+/-	
		Residui (A)		Riscossioni	Residui da riportare				
		Competenza (F)		Residui (B)	Residui (C)				Residui (D=B+C)
		Totale (M)		Competenza (G)	Competenza (H)				Competenza (I=G+H)
				Totale (N)	Residui al 31/12 (O=C+H)	Accertam. al 31/12 (P=D+I)	(L=I-F) (L=F-I)		
2010151	Trasferimento corrente dello Stato per interventi finalizzati	RS CP T	49.400,11 240.659,88 290.059,99	18	49.400,11 181.295,15 230.695,26	0,00 61.910,91 61.910,91	49.400,11 243.206,06 292.606,17	0,00 2.546,18	+ +
TOTALE CATEGORIA	CATEGORIA 1^ - Contributi e trasferimenti correnti dallo Stato	RS CP T	13.042.525,70 620.288,48 13.662.814,18		825.065,43 561.680,86 1.386.746,29	12.217.450,08 61.910,91 12.279.360,99	13.042.515,51 623.591,77 13.666.107,28	10,19 INS 3.303,29	- +
2020000	CATEGORIA 2^ - Contributi e trasferimenti correnti dalla regione								
2020200	Trasferimento corrente della Regione per funzioni relative alla cultura	RS CP T	288.205,50 172.240,00 460.445,50	19	193.754,00 0,00 193.754,00	92.721,50 102.615,00 195.336,50	286.475,50 102.615,00 389.090,50	1.730,00 INS 69.625,00	- -
2020230	Contributo della Regione per interventi di Istruzione pubblica	RS CP T	172.810,00 410.000,00 582.810,00	20	172.810,00 59.141,50 231.951,50	0,00 0,00 0,00	172.810,00 59.141,50 231.951,50	0,00 350.858,50	- -
2020250	Contributi regionali per interventi nel settore sociale	RS CP T	361.357,09 111.015,59 472.372,68	21	263.433,59 0,00 263.433,59	95.885,81 68.175,15 164.060,96	359.319,40 68.175,15 427.494,55	2.037,69 INS 42.840,44	- -
2020260	Contributi regionali per interventi nel campo dello sviluppo economico	RS CP T	19.300,00 20.000,00 39.300,00	22	7.800,00 0,00 7.800,00	11.500,00 2.750,00 14.250,00	19.300,00 2.750,00 22.050,00	0,00 17.250,00	- -
2020275	Altri contributi e trasferimenti correnti della Regione	RS CP T	213.816,50 329.134,84 542.951,34	23	211.316,50 43.134,83 254.451,33	0,00 204.379,70 204.379,70	211.316,50 247.514,53 458.831,03	2.500,00 INS 81.620,31	- -
2020276	Trasferimenti diversi dalla Regione	RS CP T	227.997,00 297.000,00 524.997,00	24	196.053,00 192.000,00 388.053,00	24.123,00 103.000,00 127.123,00	220.176,00 295.000,00 515.176,00	7.821,00 INS 2.000,00	- -

(*) Motivi del verificarsi dei minori residui attivi :insussistenti (INS)

**STAMPA CONTO CONSUNTIVO
GESTIONE DELLE ENTRATE - ANNO 2011**

DESCRIZIONE	RS CP T	Residui conservati e stanziamenti definitivi di bilancio	n° di riferimento allo svolgimento	Conto del Tesoriere	Determ. dei residui	Accertamenti	Maggiori o minori Entrate (E=D-A) (E=A-D) (*)	+/-
		Residui (A)		Riscossioni	Residui da riportare			
		Competenza (F)		Residui (B)	Residui (C)			
		Totale (M)		Competenza (G)	Competenza (H)			
				Totale (N)	Residui al 31/12 (O=C+H)	Accertam. al 31/12 (P=D+I)	(L=I-F) (L=F-I)	
TOTALE CATEGORIA		CATEGORIA 2 ^a - Contributi e trasferimenti correnti dalla regione						
	RS	1.283.486,09		1.045.167,09	224.230,31	1.269.397,40	14.088,69 INS	-
	CP	1.339.390,43		294.276,33	480.919,85	775.196,18	564.194,25	-
	T	2.622.876,52		1.339.443,42	705.150,16	2.044.593,58		
2030000		CATEGORIA 3 ^a - Contributi e trasferimenti dalla Regione per funzioni delegate						
2030280		Contributo regionale per assistenza scolastica	25	6.685,83	2.674,33	9.360,16	6.685,82 INS	-
	RS	16.045,98		0,00	12.118,50	12.118,50	3.881,50	-
	CP	16.000,00		6.685,83	14.792,83	21.478,66		
	T	32.045,98						
2030285		Trasferimento Regionale per trasporti urbani	26	2.775.011,73	0,00	2.775.011,73	0,00	-
	RS	2.775.011,73		2.400.490,44	1.682.004,96	4.082.495,40	23.520,95	-
	CP	4.106.016,35		5.175.502,17	1.682.004,96	6.857.507,13		
	T	6.881.028,08						
2030290		Trasferimento regionale per interventi nel settore sociale	27	15.674,02	0,00	15.674,02	6.397,98 INS	-
	RS	22.072,00		0,00	0,00	0,00	0,00	
	CP	0,00		15.674,02	0,00	15.674,02		
	T	22.072,00						
TOTALE CATEGORIA		CATEGORIA 3 ^a - Contributi e trasferimenti dalla Regione per funzioni delegate		2.797.371,58	2.674,33	2.800.045,91	13.083,80 INS	-
	RS	2.813.129,71		2.400.490,44	1.694.123,46	4.094.613,90	27.402,45	-
	CP	4.122.016,35		5.197.862,02	1.696.797,79	6.894.659,81		
	T	6.935.146,06						
2040000		CATEGORIA 4 ^a - Contributi e trasferimenti da parte di organismi comunitari e internazionali						
2040400		Trasferimenti da parte di organismi comunitari ed internazionali	28	307.668,84	314.750,66	622.419,50	25.598,56 INS	-
	RS	648.018,06		0,00	170.459,34	170.459,34	0,00	
	CP	170.459,34		307.668,84	485.210,00	792.878,84		
	T	818.477,40						
TOTALE CATEGORIA		CATEGORIA 4 ^a - Contributi e trasferimenti da parte di organismi comunitari e internazionali		307.668,84	314.750,66	622.419,50	25.598,56 INS	-
	RS	648.018,06		0,00	170.459,34	170.459,34	0,00	
	CP	170.459,34		307.668,84	485.210,00	792.878,84		
	T	818.477,40						
2050000		CATEGORIA 5 ^a - Contributi e trasferimenti correnti da altri enti del settore pubblico						

(*) Motivi del verificarsi dei minori residui attivi :insussistenti (INS)

**STAMPA CONTO CONSUNTIVO
GESTIONE DELLE ENTRATE - ANNO 2011**

DESCRIZIONE	RS CP T	Residui conservati e stanziamenti definitivi di bilancio	n° di riferimento allo svolgimento	Conto del Tesoriere	Determ. dei residui	Accertamenti	Maggiori o minori Entrate (E=D-A) (E=A-D) (*)	+/-	
		Residui (A)		Riscossioni	Residui da riportare				
		Competenza (F)		Residui (B)	Residui (C)				
		Totale (M)		Competenza (G)	Competenza (H)				
				Totale (N)	Residui al 31/12 (O=C+H)	Accertam. al 31/12 (P=D+I)	(L=I-F) (L=F-I)		
2050460	Contributi per fiere, mercati e servizi connessi	RS CP T	11.500,00 13.550,00 25.050,00	29	11.500,00 1.000,00 12.500,00	0,00 15.000,00 15.000,00	11.500,00 16.000,00 27.500,00	0,00 2.450,00	+
2050461	Trasferimenti correnti da Enti del Settore Pubblico	RS CP T	652.345,18 683.658,85 1.336.004,03	30	276.248,27 105.679,71 381.927,98	374.176,11 367.752,17 741.928,28	650.424,38 473.431,88 1.123.856,26	1.920,80 INS 210.226,97	- -
TOTALE CATEGORIA	CATEGORIA 5 ^A - Contributi e trasferimenti correnti da altri enti del settore pubblico	RS CP T	663.845,18 697.208,85 1.361.054,03		287.748,27 106.679,71 394.427,98	374.176,11 382.752,17 756.928,28	661.924,38 489.431,88 1.151.356,26	1.920,80 INS 207.776,97	- -
TOTALE TITOLO	TITOLO II - ENTRATE DERIVANTI DA CONTRIBUTI E TRASFERIMENTI CORRENTI DELLO STATO, DELLA REGIONE E DA	RS CP T	18.451.004,74 6.949.363,45 25.400.368,19		5.263.021,21 3.363.127,34 8.626.148,55	13.133.281,49 2.790.165,73 15.923.447,22	18.396.302,70 6.153.293,07 24.549.595,77	54.702,04 INS 796.070,38	- -
3000000	TITOLO III - ENTRATE EXTRATRIBUTARIE								
3010000	CATEGORIA 1 ^A - Proventi dei servizi pubblici								
3010510	Diritti di Segreteria	RS CP T	10.337,52 323.620,00 333.957,52	31	9.447,52 351.520,64 360.968,16	0,00 11.301,98 11.301,98	9.447,52 362.822,62 372.270,14	890,00 INS 39.202,62	- +
3010520	Diritti per il rilascio delle carte di identità	RS CP T	2.574,84 38.000,00 40.574,84	32	2.574,84 39.814,56 42.389,40	0,00 2.580,00 2.580,00	2.574,84 42.394,56 44.969,40	0,00 4.394,56	+
3010530	Diritti di notifica	RS CP T	6.244,42 6.000,00 12.244,42	33	3.340,36 2.610,46 5.950,82	2.365,12 4.420,04 6.785,16	5.705,48 7.030,50 12.735,98	538,94 INS 1.030,50	- +

(*) Motivi del verificarsi dei minori residui attivi :insussistenti (INS)

**STAMPA CONTO CONSUNTIVO
GESTIONE DELLE ENTRATE - ANNO 2011**

DESCRIZIONE	RS CP T	Residui conservati e stanziamenti definitivi di bilancio	n° di riferimento allo svolgimento	Conto del Tesoriere	Determ. dei residui	Accertamenti	Maggiori o minori Entrate	+/-
		Residui (A)		Riscossioni	Residui da riportare	Residui (D=B+C)	(E=D-A) (E=A-D) (*)	
		Competenza (F)		Residui (B)	Residui (C)	Competenza (I=G+H)	(L=I-F) (L=F-I)	
		Totale (M)		Competenza (G)	Competenza (H)	Accertam. al 31/12 (P=D+I)		
				Totale (N)	Residui al 31/12 (O=C+H)			
3010540	Servizio elettorale - concorso spese	RS CP T	34	2.962,46 4.344,82 7.307,28	829,83 4.463,24 5.293,07	3.792,29 8.808,06 12.600,35	2,03 INS 691,94 -	- - -
3010560	Ammende ed oblazioni per violazioni alle norme in materia di circolazione stradale	RS CP T	35	279.274,83 1.010.788,84 1.290.063,67	2.097.769,26 1.128.148,16 3.225.917,42	2.377.044,09 2.138.937,00 4.515.981,09	3.885,07 INS 138.937,00 -	- + -
3010570	Ammende ed oblazioni per violazioni a norme diverse	RS CP T	36	0,00 23.552,40 23.552,40	72.831,40 908,00 73.739,40	72.831,40 24.460,40 97.291,80	0,00 11.539,60 -	- - -
3010590	Proventi dei servizi cimiteriali	RS CP T	37	1.200,00 94.514,44 95.714,44	41.784,60 27.795,00 69.579,60	42.984,60 122.309,44 165.294,04	0,00 24.690,56 -	- - -
3010600	Proventi mercati e pesti pubblici	RS CP T	38	1.215,00 9.192,50 10.407,50	0,00 630,00 630,00	1.215,00 9.822,50 11.037,50	100,00 INS 177,50 -	- - -
3010601	Proventi agricoltura	RS CP T	39	0,00 7.000,00 7.000,00	0,00 8.445,00 8.445,00	0,00 11.405,00 11.405,00	0,00 4.405,00 -	+ - -
3010612	Proventi del canile municipale	RS CP T	40	6.789,85 11.000,00 17.789,85	3.342,52 6.912,07 10.254,59	6.789,85 9.183,61 15.973,46	0,00 1.816,39 -	- - -
3010639	Proventi dei servizi turistici	RS CP T	41	0,00 148.000,00 148.000,00	0,00 145.477,00 145.477,00	0,00 148.662,00 148.662,00	0,00 662,00 -	+ - -

(*) Motivi del verificarsi dei minori residui attivi :insussistenti (INS)

**STAMPA CONTO CONSUNTIVO
GESTIONE DELLE ENTRATE - ANNO 2011**

DESCRIZIONE	RS CP T	Residui conservati e stanziamenti definitivi di bilancio	n° di riferimento allo svolgimento	Conto del Tesoriere	Determ. dei residui	Accertamenti	Maggiori o minori Entrate (E=D-A) (E=A-D) (*)	+/-	
		Residui (A)		Riscossioni	Residui da riportare				
		Competenza (F)		Residui (B)	Residui (C)				
		Totale (M)		Competenza (G)	Competenza (H)				
				Totale (N)	Residui al 31/12 (O=C+H)	Accertam. al 31/12 (P=D+I)	(L=F-I) (L=F-I)		
3010640	RS	441,60	42	441,60	0,00	441,60	0,00	-	
	CP	195.000,00		175.083,51	1.686,01	176.769,52	18.230,48		
	T	195.441,60		175.525,11	1.686,01	177.211,12			
3010660	RS	4.500,40	43	0,00	4.500,40	4.500,40	0,00		
	CP	0,00		0,00	0,00	0,00	0,00		
	T	4.500,40		0,00	4.500,40	4.500,40			
3010662	RS	207.103,43	44	207.103,43	0,00	207.103,43	0,00	-	
	CP	927.600,00		590.334,45	290.986,79	881.321,24	46.278,76		
	T	1.134.703,43		797.437,88	290.986,79	1.088.424,67			
3010683	RS	29.211,88	45	27.960,01	1.091,51	29.051,52	160,36 INS	-	
	CP	179.200,00		158.176,84	42.444,00	200.620,84	21.420,84		+
	T	208.411,88		186.136,85	43.535,51	229.672,36			
3010810	RS	366,89	46	108,46	258,43	366,89	0,00	-	
	CP	20.000,00		18.220,00	0,00	18.220,00	1.780,00		
	T	20.366,89		18.328,46	258,43	18.586,89			
3010828	RS	70,00	47	70,00	0,00	70,00	0,00	+	
	CP	2.500,00		1.575,90	2.564,00	4.139,90	1.639,90		
	T	2.570,00		1.645,90	2.564,00	4.209,90			
3010835	RS	323,19	48	323,19	0,00	323,19	0,00	-	
	CP	4.000,00		3.291,24	312,99	3.604,23	395,77		
	T	4.323,19		3.614,43	312,99	3.927,42			
3010860	RS	193,00	49	193,00	0,00	193,00	0,00	-	
	CP	133.000,00		120.642,84	150,00	120.792,84	12.207,16		
	T	133.193,00		120.835,84	150,00	120.985,84			

(*) Motivi del verificarsi dei minori residui attivi :insussistenti (INS)

**STAMPA CONTO CONSUNTIVO
GESTIONE DELLE ENTRATE- ANNO 2011**

DESCRIZIONE	RS CP T	Residui conservati e stanziamenti definitivi di bilancio	n° di riferimento allo svolgimento	Conto del Tesoriere	Determ. dei residui	Accertamenti	Maggiori o minori Entrate	+/-
		Residui (A)		Riscossioni	Residui da riportare		(E=D-A)	
		Competenza (F)		Residui (B)	Residui (C)		(E=A-D) (*)	
		Totale (M)		Competenza (G)	Competenza (H)		(L=I-F)	
				Totale (N)	Residui al 31/12 (O=C+H)	Accertam. al 31/12 (P=D+I)	(L=F-I)	
3010881 Assistenza scolastica: Proventi	RS	470.153,90	50	420.116,61	0,00	420.116,61	50.037,29 INS	-
	CP	1.062.000,00		620.621,74	443.192,78	1.063.814,52	1.814,52	+
	T	1.532.153,90		1.040.738,35	443.192,78	1.483.931,13		
3010883 Rette frequenza asili nido	RS	60.030,06	51	21.199,96	38.540,34	59.740,30	289,76 INS	-
	CP	450.000,00		405.946,90	23.698,10	429.645,00	20.355,00	-
	T	510.030,06		427.146,86	62.238,44	489.385,30		
TOTALE CATEGORIA	RS	3.300.195,46		980.873,79	2.263.418,22	3.244.292,01	55.903,45 INS	-
	CP	5.709.420,00		3.791.066,15	1.993.697,63	5.784.763,78	75.343,78	+
	T	9.009.615,46		4.771.939,94	4.257.115,85	9.029.055,79		
3020000	CATEGORIA 2^ - Proventi dei beni dell'ente							
3020540 Sovracanone derivazione acqua bacini Imbriferi	RS	230,00	52	230,00	0,00	230,00	0,00	
	CP	4.300,16		4.249,48	300,16	4.549,64	249,48	+
	T	4.530,16		4.479,48	300,16	4.779,64		
3020670 Fitti reali fondi rustici e terreni	RS	74.326,42	53	26.497,73	47.992,51	74.490,24	163,82	+
	CP	141.097,50		166.461,13	9.715,67	176.176,80	35.079,30	+
	T	215.423,92		192.958,86	57.708,18	250.667,04		
3020680 Fitti reali di locali ad uso abitazione	RS	321.819,14	54	1.408,63	320.410,51	321.819,14	0,00	
	CP	103.300,00		37.783,14	63.364,29	101.147,43	2.152,57	-
	T	425.119,14		39.191,77	383.774,80	422.966,57		
3020685 Fitti reali di locali ad uso diverso	RS	75.495,68	55	29.386,39	44.117,51	73.503,90	1.991,78 INS	-
	CP	341.136,18		290.409,71	40.411,40	330.821,11	10.315,07	-
	T	416.631,86		319.796,10	84.528,91	404.325,01		
3020688 Canone di locazione farmacie	RS	0,00	56	0,00	0,00	0,00	0,00	
	CP	240.000,00		120.000,00	121.000,00	241.000,00	1.000,00	+
	T	240.000,00		120.000,00	121.000,00	241.000,00		

(*) Motivi del verificarsi dei minori residui attivi :insussistenti (INS)

**STAMPA CONTO CONSUNTIVO
GESTIONE DELLE ENTRATE - ANNO 2011**

DESCRIZIONE	RS CP T	Residui conservati e stanziamenti definitivi di bilancio	n° di riferimento allo svolgimento	Conto del Tesoriere	Determ. dei residui	Accertamenti	Maggiori o minori Entrate	+/-
		Residui (A)		Riscossioni	Residui da riportare			
		Competenza (F)		Residui (B)	Residui (C)			
		Totale (M)		Competenza (G)	Competenza (H)			
				Totale (N)	Residui al 31/12 (O=C+H)	Accertam. al 31/12 (P=D+I)	(E=D-A) (E=A-D) (*)	(L=I-F) (L=F-I)
3020690	RS	66.733,16	57	28.678,72	38.053,44	66.732,16	1,00 INS	-
	CP	417.149,04		394.524,43	31.457,56	425.981,99	8.832,95	+
	T	483.882,20		423.203,15	69.511,00	492.714,15		
3020691	RS	30.904,27	58	8.290,15	22.614,12	30.904,27	0,00	+
	CP	1.105.000,00		1.132.638,52	35.393,92	1.168.032,44	63.032,44	+
	T	1.135.904,27		1.140.928,67	58.008,04	1.198.936,71		
3020720	RS	45.000,00	59	45.154,70	0,00	45.154,70	154,70	+
	CP	45.500,00		0,00	45.500,00	45.500,00	0,00	
	T	90.500,00		45.154,70	45.500,00	90.654,70		
3020740	RS	0,00	60	0,00	0,00	0,00	0,00	+
	CP	32.025,00		32.293,25	0,00	32.293,25	268,25	+
	T	32.025,00		32.293,25	0,00	32.293,25		
3020750	RS	132.094,11	61	42.773,02	89.321,09	132.094,11	0,00	-
	CP	248.820,00		181.720,84	66.688,85	248.409,69	410,31	
	T	380.914,11		224.493,86	156.009,94	380.503,80		
3020770	RS	3.788,65	62	212,87	3.575,78	3.788,65	0,00	-
	CP	40.000,00		36.655,43	976,14	37.631,57	2.368,43	
	T	43.788,65		36.868,30	4.551,92	41.420,22		
3020776	RS	393.462,39	63	384.689,36	8.773,03	393.462,39	0,00	+
	CP	326.170,00		0,00	326.638,19	326.638,19	468,19	
	T	719.632,39		384.689,36	335.411,22	720.100,58		
3020833	RS	0,00	64	0,00	0,00	0,00	0,00	
	CP	1.800,00		1.800,00	0,00	1.800,00	0,00	
	T	1.800,00		1.800,00	0,00	1.800,00		

(*) Motivi del verificarsi dei minori residui attivi :insussistenti (INS)

**STAMPA CONTO CONSUNTIVO
GESTIONE DELLE ENTRATE - ANNO 2011**

DESCRIZIONE	RS CP T	Residui conservati e stanziamenti definitivi di bilancio	n° di riferimento allo svolgimento	Conto del Tesoriere	Determ. dei residui	Accertamenti	Maggiori o minori Entrate (E=D-A) (E=A-D) (*)	+/-	
		Residui (A)		Riscossioni	Residui da riportare				
		Competenza (F)		Residui (B)	Residui (C)				
		Totale (M)		Competenza (G)	Competenza (H)				
				Totale (N)	Residui al 31/12 (O=C+H)	Accertam. al 31/12 (P=D+I)	(L=I-F) (L=F-I)		
TOTALE CATEGORIA	CATEGORIA 2 ^a - Proventi dei beni dell'ente	RS CP T	1.143.853,82 3.046.297,88 4.190.151,70		567.321,57 2.398.535,93 2.965.857,50	574.857,99 741.446,18 1.316.304,17	1.142.179,56 3.139.982,11 4.282.161,67	1.674,26 INS 93.684,23	- +
3030000	CATEGORIA 3 ^a - Interessi su anticipazioni e crediti								
3030730	Interessi attivi su titoli per premi di studio	RS CP T	0,00 140,00 140,00	65	0,00 131,24 131,24	0,00 0,00 0,00	0,00 131,24 131,24	0,00 8,76	-
3030780	Interessi attivi	RS CP T	49.969,65 108.500,00 158.469,65	66	29.228,90 64.443,28 93.672,18	17.883,55 69.410,62 87.294,17	47.112,45 133.853,90 180.966,35	2.857,20 INS 25.353,90	- +
TOTALE CATEGORIA	CATEGORIA 3 ^a - Interessi su anticipazioni e crediti	RS CP T	49.969,65 108.640,00 158.609,65		29.228,90 64.574,52 93.803,42	17.883,55 69.410,62 87.294,17	47.112,45 133.985,14 181.097,59	2.857,20 INS 25.345,14	- +
3040000	CATEGORIA 4 ^a - Utili netti delle aziende speciali e partecipate, dividendi di società								
3040800	Utili aziende speciali e partecipate	RS CP T	0,00 0,00 0,00	67	0,00 2.400,00 2.400,00	0,00 0,00 0,00	0,00 2.400,00 2.400,00	0,00 2.400,00	+ +
TOTALE CATEGORIA	CATEGORIA 4 ^a - Utili netti delle aziende speciali e partecipate, dividendi di società	RS CP T	0,00 0,00 0,00		0,00 2.400,00 2.400,00	0,00 0,00 0,00	0,00 2.400,00 2.400,00	0,00 2.400,00	+ +
3050000	CATEGORIA 5 ^a - Proventi diversi								
3050830	Proventi diversi	RS CP T	1.005.873,14 1.749.467,07 2.755.340,21	68	528.904,64 1.277.710,87 1.806.615,51	467.265,95 571.235,91 1.038.501,86	996.170,59 1.848.946,78 2.845.117,37	9.702,55 INS 99.479,71	- +

(*) Motivi del verificarsi dei minori residui attivi :insussistenti (INS)

**STAMPA CONTO CONSUNTIVO
GESTIONE DELLE ENTRATE - ANNO 2011**

DESCRIZIONE	RS CP T	Residui conservati e stanziamenti definitivi di bilancio	n° di riferimento allo svolgimento	Conto del Tesoriere	Determ. dei residui	Accertamenti	Maggiori o minori Entrate	+/-	
		Residui (A)		Riscossioni	Residui da riportare				
		Competenza (F)		Residui (B)	Residui (C)				
		Totale (M)		Competenza (G)	Competenza (H)				
				Totale (N)	Residui al 31/12 (O=C+H)	Accertam. al 31/12 (P=D+I)	(E=D-A) (E=A-D) (*)	(L=I-F) (L=F-I)	
3050835	Proventi COSAP	RS CP T	2.095,97 0,00 2.095,97	69	0,00 0,00 0,00	2.095,97 0,00 2.095,97	2.095,97 0,00 2.095,97	0,00 0,00 0,00	
3050850	Quote rivalsa su pensioni	RS CP T	0,00 2.000,00 2.000,00	70	0,00 0,00 0,00	0,00 0,00 0,00	0,00 0,00 0,00	0,00 2.000,00 0,00	-
3050881	Recupero incentivi di progettazione	RS CP T	61.056,13 134.776,20 195.832,33	71	53.765,13 62.448,22 116.213,35	7.291,00 27.773,49 35.064,49	61.056,13 90.221,71 151.277,84	0,00 44.554,49 0,00	-
3050884	Trasferimenti da privati	RS CP T	415.180,00 503.500,00 918.680,00	72	310.180,00 199.615,00 509.795,00	85.000,00 271.769,00 356.769,00	395.180,00 471.384,00 866.564,00	20.000,00 INS 32.116,00 0,00	- - -
3050888	Rimborso di spese dallo Stato	RS CP T	857.035,11 431.000,00 1.288.035,11	73	443.233,63 44.482,10 487.715,73	329.326,45 352.088,97 681.415,42	772.560,08 396.571,07 1.169.131,15	84.475,03 INS 34.428,93 0,00	- - -
3050889	Rimborsi spese dalla Regione	RS CP T	97.711,77 225.000,00 322.711,77	74	97.428,64 117.756,81 215.185,45	0,00 87.908,35 87.908,35	97.428,64 205.665,16 303.093,80	283,13 INS 19.334,84 0,00	- - -
3050890	Rimborso spese da altri Enti del settore pubblico	RS CP T	0,00 33.000,00 33.000,00	75	0,00 3.626,09 3.626,09	0,00 18.764,80 18.764,80	0,00 22.390,89 22.390,89	0,00 10.609,11 0,00	- - -
TOTALE CATEGORIA	CATEGORIA 5 ^A - Proventi diversi	RS CP T	2.438.952,12 3.078.743,27 5.517.695,39		1.433.512,04 1.705.639,09 3.139.151,13	890.979,37 1.329.540,52 2.220.519,89	2.324.491,41 3.035.179,61 5.359.671,02	114.460,71 INS 43.563,66 0,00	- - -

(*) Motivi del verificarsi dei minori residui attivi :Insussistenti (INS)

**STAMPA CONTO CONSUNTIVO
GESTIONE DELLE ENTRATE - ANNO 2011**

DESCRIZIONE	RS CP T	Residui conservati e stanziamenti definitivi di bilancio	n° di riferimento allo svolgimento	Conto del Tesoriere	Determ. dei residui	Accertamenti	Maggiori o minori Entrate (E=D-A) (E=A-D) (*)	+/-	
		Residui (A)		Riscossioni	Residui da riportare				
		Competenza (F)		Residui (B)	Residui (C)				
		Totale (M)		Competenza (G)	Competenza (H)				
				Totale (N)	Residui al 31/12 (O=C+H)	Accertam. al 31/12 (P=D+I)	(L=I-F) (L=F-I)		
TOTALE TITOLO	TITOLO III - ENTRATE EXTRATRIBUTARIE	RS CP T	6.932.971,05 11.943.101,15 18.876.072,20		3.010.936,30 7.962.215,69 10.973.151,99	3.747.139,13 4.134.094,95 7.881.234,08	6.758.075,43 12.096.310,64 18.854.386,07	174.895,62 INS 153.209,49	- +
4000000	TITOLO IV - ENTRATE DERIVANTI DA ALIENAZIONI, DA TRASFERIMENTI DI CAPITALE E DA RISCOSSIONI DI CREDI								
4010000	CATEGORIA 1^ - Alienazione di beni patrimoniali								
4010920	Alienazione di beni mobili e titoli	RS CP T	5.500,00 10.000,00 15.500,00	76	5.500,00 1.632,20 7.132,20	0,00 750,00 750,00	5.500,00 2.382,20 7.882,20	0,00 7.617,80	-
4010925	Alienazioni di aree e fabbricati	RS CP T	111.921,75 250.000,00 361.921,75	77	90.900,00 273.908,80 364.808,80	21.021,75 121.374,50 142.396,25	111.921,75 395.283,30 507.205,05	0,00 145.283,30	+
4010930	Alienazione di beni immobili	RS CP T	37.747,54 2.555.000,00 2.592.747,54	78	17.399,10 2.523,11 19.922,21	20.348,44 31.000,00 51.348,44	37.747,54 33.523,11 71.270,65	0,00 2.521.476,89	-
4010932	Alienazione immobili da destinare ad interventi socio assistenziali	RS CP T	20.701,00 50.000,00 70.701,00	79	19.800,00 0,00 19.800,00	1,00 0,00 1,00	19.801,00 0,00 19.801,00	900,00 INS 50.000,00	- -
4010940	Concessioni cimiteriali	RS CP T	0,00 240.000,00 240.000,00	80	0,00 113.353,00 113.353,00	0,00 0,00 0,00	0,00 113.353,00 113.353,00	0,00 126.647,00	-
4010941	Alienazione partecipazioni	RS CP T	0,00 31.621,87 31.621,87	81	0,00 31.621,87 31.621,87	0,00 0,00 0,00	0,00 31.621,87 31.621,87	0,00 0,00	

(*) Motivi del verificarsi dei minori residui attivi :insussistenti (INS)

**STAMPA CONTO CONSUNTIVO
GESTIONE DELLE ENTRATE - ANNO 2011**

DESCRIZIONE		RS CP T	Residui conservati e stanziamenti definitivi di bilancio	n° di riferimento allo svolgimento	Conto del Tesoriere	Determ. dei residui	Accertamenti	Maggiori o minori Entrate	+/-
			Residui (A)		Riscossioni	Residui da riportare		Residui (E=D-A) (E=A-D) (*)	
			Competenza (F)		Residui (B)	Residui (C)		Residui (D=B+C)	
			Totale (M)		Competenza (G)	Competenza (H)		Competenza (I=G+H)	
					Totale (N)	Residui al 31/12 (O=C+H)	Accertam. al 31/12 (P=D+I)	(L=I-F) (L=F-I)	
TOTALE CATEGORIA	CATEGORIA 1^ - Alienazione di beni patrimoniali	RS CP T	175.870,29 3.136.621,87 3.312.492,16		133.599,10 423.038,98 556.638,08	41.371,19 153.124,50 194.495,69	174.970,29 576.163,48 751.133,77	900,00 INS 2.560.458,39	- -
4020000	CATEGORIA 2^ - Trasferimenti di capitale dallo Stato								
4021150	Trasferimenti dello Stato per investimenti	RS CP T	293.245,00 35.404,22 328.649,22	82	92.000,00 35.404,22 127.404,22	201.245,00 0,00 201.245,00	293.245,00 35.404,22 328.649,22	0,00 0,00	
TOTALE CATEGORIA	CATEGORIA 2^ - Trasferimenti di capitale dallo Stato	RS CP T	293.245,00 35.404,22 328.649,22		92.000,00 35.404,22 127.404,22	201.245,00 0,00 201.245,00	293.245,00 35.404,22 328.649,22	0,00 0,00	
4030000	CATEGORIA 3^ - Trasferimenti di capitale dalla Regione								
4031269	Trasferimenti di capitale dalla Regione	RS CP T	9.547.842,21 3.759.496,00 13.307.338,21	83	368.976,26 176.807,39 545.783,65	8.146.225,89 1.314.157,71 9.460.383,60	8.515.202,15 1.490.965,10 10.006.167,25	1.032.640,06 INS 2.268.530,90	- -
TOTALE CATEGORIA	CATEGORIA 3^ - Trasferimenti di capitale dalla Regione	RS CP T	9.547.842,21 3.759.496,00 13.307.338,21		368.976,26 176.807,39 545.783,65	8.146.225,89 1.314.157,71 9.460.383,60	8.515.202,15 1.490.965,10 10.006.167,25	1.032.640,06 INS 2.268.530,90	- -
4040000	CATEGORIA 4^ - Trasferimenti di capitale da altri enti del settore pubblico								
4041268	Trasferimenti di capitali da altri enti pubblici	RS CP T	1.445.420,97 370.305,46 1.815.726,43	84	10.174,72 1.595,46 11.770,18	1.105.583,01 268.710,00 1.374.293,01	1.115.757,73 270.305,46 1.386.063,19	329.663,24 INS 100.000,00	- -
TOTALE CATEGORIA	CATEGORIA 4^ - Trasferimenti di capitale da altri enti del settore pubblico	RS CP T	1.445.420,97 370.305,46 1.815.726,43		10.174,72 1.595,46 11.770,18	1.105.583,01 268.710,00 1.374.293,01	1.115.757,73 270.305,46 1.386.063,19	329.663,24 INS 100.000,00	- -
4050000	CATEGORIA 5^ - Trasferimenti di capitale da altri soggetti								

(*) Motivi del verificarsi dei minori residui attivi :insussistenti (INS)

**STAMPA CONTO CONSUNTIVO
GESTIONE DELLE ENTRATE - ANNO 2011**

DESCRIZIONE	RS CP T	Residui conservati e stanziamenti definitivi di bilancio	n° di riferimento allo svolgimento	Conto del Tesoriere	Determ. dei residui	Accertamenti	Maggiori o minori Entrate (E=D-A) (E=A-D) (*)	+/-
		Residui (A)		Riscossioni	Residui da riportare			
		Competenza (F)		Residui (B)	Residui (C)			
		Totale (M)		Competenza (G)	Competenza (H)			
				Totale (N)	Residui al 31/12 (O=C+H)	Accertam. al 31/12 (P=D+I)	(L=I-F) (L=F-I)	
4051060 Contributi per il rilascio del permesso di costruire e sanzioni pecuniarie	RS	808.089,27	85	511.253,54	293.455,43	804.708,97	3.380,30	INS -
	CP	3.828.834,00		2.760.773,94	516.345,69	3.277.119,63	551.714,37	-
	T	4.636.923,27		3.272.027,48	809.801,12	4.081.828,60		
4051270 Trasferimenti di capitale da privati	RS	2.657.850,58	86	1.028.036,97	1.629.255,24	2.657.292,21	558,37	INS -
	CP	1.460.000,00		0,00	1.000.000,00	1.000.000,00	460.000,00	-
	T	4.117.850,58		1.028.036,97	2.629.255,24	3.657.292,21		
TOTALE CATEGORIA	RS	3.465.939,85		1.539.290,51	1.922.710,67	3.462.001,18	3.938,67	INS -
	CP	5.288.834,00		2.760.773,94	1.516.345,69	4.277.119,63	1.011.714,37	-
	T	8.754.773,85		4.300.064,45	3.439.056,36	7.739.120,81		
4060000	CATEGORIA 6 ^A - Riscossione di crediti							
4061923 riscossioni per anticipazioni	RS	0,00	87	0,00	0,00	0,00	0,00	
	CP	50.000,00		0,00	0,00	0,00	50.000,00	-
	T	50.000,00		0,00	0,00	0,00		
TOTALE CATEGORIA	RS	0,00		0,00	0,00	0,00	0,00	
	CP	50.000,00		0,00	0,00	0,00	50.000,00	-
	T	50.000,00		0,00	0,00	0,00		
TOTALE TITOLO	RS	14.928.318,32		2.144.040,59	11.417.135,76	13.561.176,35	1.367.141,97	INS -
	CP	12.640.661,55		3.397.619,99	3.252.337,90	6.649.957,89	5.990.703,66	-
	T	27.568.979,87		5.541.660,58	14.669.473,66	20.211.134,24		
5000000	TITOLO V - ENTRATE DERIVANTI DA ACCENSIONI DI PRESTITI							
5010000	CATEGORIA 1 ^A - Anticipazioni di cassa							
5011311 Anticipazioni di tesoreria	RS	0,00	88	0,00	0,00	0,00	0,00	
	CP	5.000.000,00		0,00	0,00	0,00	5.000.000,00	-
	T	5.000.000,00		0,00	0,00	0,00		

(*) Motivi del verificarsi dei minori residui attivi :insussistenti (INS)

**STAMPA CONTO CONSUNTIVO
GESTIONE DELLE ENTRATE - ANNO 2011**

DESCRIZIONE	RS CP T	Residui conservati e stanziamenti definitivi di bilancio	n° di riferimento allo svolgimento	Conto del Tesoriere	Determ. dei residui	Accertamenti	Maggiori o minori Entrate (E=D-A) (E=A-D) (*)	+/-	
		Residui (A)		Riscossioni	Residui da riportare				
		Competenza (F)		Residui (B)	Residui (C)				Residui (D=B+C)
		Totale (M)		Competenza (G)	Competenza (H)				Competenza (I=G+H)
				Totale (N)	Residui al 31/12 (O=C+H)	Accertam. al 31/12 (P=D+I)	(L=I-F) (L=F-I)		
TOTALE CATEGORIA		CATEGORIA 1 ^A - Anticipazioni di cassa							
	RS	0,00		0,00	0,00	0,00	0,00		
	CP	5.000.000,00		0,00	0,00	0,00	5.000.000,00	-	
	T	5.000.000,00		0,00	0,00	0,00			
5030000		CATEGORIA 3 ^A - Assunzione di mutui e prestiti							
5031330	RS	8.806.893,79	89	1.494.472,25	7.312.421,54	8.806.893,79	0,00		
	CP	0,00		0,00	0,00	0,00	0,00		
	T	8.806.893,79		1.494.472,25	7.312.421,54	8.806.893,79			
5031500	RS	87.600,00	90	87.600,00	0,00	87.600,00	0,00		
	CP	0,00		0,00	0,00	0,00	0,00		
	T	87.600,00		87.600,00	0,00	87.600,00			
TOTALE CATEGORIA		CATEGORIA 3 ^A - Assunzione di mutui e prestiti							
	RS	8.894.493,79		1.582.072,25	7.312.421,54	8.894.493,79	0,00		
	CP	0,00		0,00	0,00	0,00	0,00		
	T	8.894.493,79		1.582.072,25	7.312.421,54	8.894.493,79			
TOTALE TITOLO		TITOLO V - ENTRATE DERIVANTI DA ACCENSIONI DI PRESTITI							
	RS	8.894.493,79		1.582.072,25	7.312.421,54	8.894.493,79	0,00		
	CP	5.000.000,00		0,00	0,00	0,00	5.000.000,00	-	
	T	13.894.493,79		1.582.072,25	7.312.421,54	8.894.493,79			
6000000		TITOLO VI - ENTRATE DA SERVIZI PER CONTO TERZI							
6010000	RS	0,00		0,00	0,00	0,00	0,00		
	CP	1.321.000,00	91	1.066.480,58	0,00	1.066.480,58	254.519,42	-	
	T	1.321.000,00		1.066.480,58	0,00	1.066.480,58			
6020000	RS	230,34		0,00	0,00	0,00	230,34	INS -	
	CP	2.400.000,00	92	2.103.635,01	0,00	2.103.635,01	296.364,99	-	
	T	2.400.230,34		2.103.635,01	0,00	2.103.635,01			

(*) Motivi del verificarsi dei minori residui attivi :insussistenti (INS)

**STAMPA CONTO CONSUNTIVO
GESTIONE DELLE ENTRATE - ANNO 2011**

DESCRIZIONE	RS CP T	Residui conservati e stanziamenti definitivi di bilancio	n° di riferimento allo svolgimento	Conto del Tesoriere	Determ. dei residui	Accertamenti	Maggiori o minori Entrate	+/-	
		Residui (A)		Riscossioni	Residui da riportare	Residui (D=B+C)	(E=D-A) (E=A-D) (*)		
		Competenza (F)		Residui (B)	Residui (C)	Competenza (I=G+H)	(L=I-F) (L=F-I)		
		Totale (M)		Competenza (G)	Competenza (H)	Accertam. al 31/12 (P=D+I)			
			Totale (N)	Residui al 31/12 (O=C+H)					
6030000	Ritenute al personale per conto terzi	RS CP T	0,00 350.000,00 350.000,00	93	0,00 212.106,14 212.106,14	0,00 0,00 0,00	0,00 212.106,14 212.106,14	0,00 137.893,86	-
6040000	Depositi cauzionali	RS CP T	19.092,89 500.000,00 519.092,89	94	40,00 32.678,01 32.718,01	19.052,89 0,00 19.052,89	19.092,89 32.678,01 51.770,90	0,00 467.321,99	-
6050000	Rimborso spese per servizi per conto di terzi	RS CP T	987.061,74 3.500.000,00 4.487.061,74	95	287.408,78 570.120,32 857.529,10	699.652,11 496.815,23 1.196.467,34	987.060,89 1.066.935,55 2.053.996,44	0,85 INS 2.433.064,45	-
6060000	Rimborso per anticipazione di fondi per servizio ec	RS CP T	50.000,00 155.000,00 205.000,00	96	50.000,00 0,00 50.000,00	0,00 50.000,00 50.000,00	50.000,00 50.000,00 100.000,00	0,00 105.000,00	-
6070000	Depositi per spese contrattuali	RS CP T	0,00 500.000,00 500.000,00	97	0,00 94.997,69 94.997,69	0,00 0,00 0,00	0,00 94.997,69 94.997,69	0,00 405.002,31	-
TOTALE TITOLO	TITOLO VI - ENTRATE DA SERVIZI PER CONTO TERZI	RS CP T	1.056.384,97 8.726.000,00 9.782.384,97		337.448,78 4.080.017,75 4.417.466,53	718.705,00 546.815,23 1.265.520,23	1.056.153,78 4.626.832,98 5.682.986,76	231,19 INS 4.099.167,02	-
	TOTALE GENERALE ENTRATA	RS CP T	58.974.483,62 80.865.760,66 139.840.244,28		18.805.516,79 48.570.824,28 67.376.341,07	38.534.257,27 16.738.035,53 55.272.292,80	57.339.774,06 85.308.859,81 122.648.633,87	1.634.709,56 INS 15.556.900,85	-

(*) Motivi del verificarsi dei minori residui attivi :insussistenti (INS)

**STAMPA CONTO CONSUNTIVO
RIEPILOGO GENERALE DELLE ENTRATE - ANNO 2011**

DESCRIZIONE	RS CP T	Residui conservati e stanziamenti definitivi di bilancio	Conto del Tesoriere Riscossioni	Determin. Residui Residui da riportare	Accertamenti	Maggiori o Minori Entrate	+/-
		Residui (A)	Residui (B)	Residui (C)	Residui (D=B+C)	(E=D-A) (E=A-D) (*)	
		Competenza (F)	Competenza (G)	Competenza (H)	Competenza (I=G+H)	(L=I-F)	
		Totale (M)	Totale (N)	Residui al 31/12 (O=C+H)	Accertam. al 31/12 (P=D+I)	(L=F-I)	
TITOLO I - ENTRATE TRIBUTARIE	RS CP T	8.711.310,75 35.606.634,51 44.317.945,26	6.467.997,66 29.767.843,51 36.235.841,17	2.205.574,35 6.014.621,72 8.220.196,07	8.673.572,01 35.782.465,23 44.456.037,24	37.738,74 INS 175.830,72	- +
TITOLO II - ENTRATE DERIVANTI DA CONTRIBUTI E TRASFERIMENTI CORRENTI DELLO STATO, DELLA REGIONE E DA	RS CP T	18.451.004,74 6.949.363,45 25.400.368,19	5.263.021,21 3.363.127,34 8.626.148,55	13.133.281,49 2.790.165,73 15.923.447,22	18.396.302,70 6.153.293,07 24.549.595,77	54.702,04 INS 796.070,38	- -
TITOLO III - ENTRATE EXTRATRIBUTARIE	RS CP T	6.932.971,05 11.943.101,15 18.876.072,20	3.010.936,30 7.962.215,69 10.973.151,99	3.747.139,13 4.134.094,95 7.881.234,08	6.758.075,43 12.096.310,64 18.854.386,07	174.895,62 INS 153.209,49	- +
TITOLO IV - ENTRATE DERIVANTI DA ALIENAZIONI, DA TRASFERIMENTI DI CAPITALE E DA RISCOSSIONI DI CREDI	RS CP T	14.928.318,32 12.640.661,55 27.568.979,87	2.144.040,59 3.397.619,99 5.541.660,58	11.417.135,76 3.252.337,90 14.669.473,66	13.561.176,35 6.649.957,89 20.211.134,24	1.367.141,97 INS 5.990.703,66	- -
TITOLO V - ENTRATE DERIVANTI DA ACCENSIONI DI PRESTITI	RS CP T	8.894.493,79 5.000.000,00 13.894.493,79	1.582.072,25 0,00 1.582.072,25	7.312.421,54 0,00 7.312.421,54	8.894.493,79 0,00 8.894.493,79	0,00 5.000.000,00	- -
TITOLO VI - ENTRATE DA SERVIZI PER CONTO TERZI	RS CP T	1.056.384,97 8.726.000,00 9.782.384,97	337.448,78 4.080.017,75 4.417.466,53	718.705,00 546.815,23 1.265.520,23	1.056.153,78 4.626.832,98 5.682.986,76	231,19 INS 4.099.167,02	- -
Totale Generale.....	RS CP T	58.974.483,62 80.865.760,66 139.840.244,28	18.805.516,79 48.570.824,28 67.376.341,07	38.534.257,27 16.738.035,53 55.272.292,80	57.339.774,06 65.308.859,81 122.648.633,87	1.634.709,56 INS 15.556.900,85	- -
Avanzo di Amministrazione.....		3.630.431,83					
Fondo di cassa al 1°Gennalo.....							
TOTALE GENERALE DELLE ENTRATE.....	RS CP T	58.974.483,62 84.496.192,49 143.470.676,11	18.805.516,79 48.570.824,28 67.376.341,07	38.534.257,27 16.738.035,53 55.272.292,80	57.339.774,06 65.308.859,81 122.648.633,87	1.634.709,56 INS 19.187.332,68	- -

(*) Motivi del verificarsi dei minori residui attivi: insussistenti (INS)

PARTE SPESA

**STAMPA CONTO CONSUNTIVO
GESTIONE DELLE SPESE - ANNO 2011**

DESCRIZIONE	RS CP T	Residui conservati e stanziamenti definitivi di bilancio	N° di riferimento allo svolgimento	Conto del Tesoriere	Determ. Residui	Impegni	Minori residui o economie (E=A-D) (*)	+/-
		Residui (A)		Pagamenti	Residui da riportare			
		Competenza (F)		Residui (B)	Residui (C)	Residui (D=B+C)		
		Totale (M)		Competenza (G)	Competenza (H)	Competenza (I=G+H) (**)		
				Totale (N)	Residui al 31/12 (O=C+H)	Impegni al 31/12 (P=D+I)	(L=F-I)	
1000000		Titolo I - spese correnti						
1010000		funzioni generali di amministrazione, di gestione e di controllo						
1010100		organismi istituzionali, partecipazione e decentramento						
1010102		0,00		0,00	0,00	0,00	0,00	-
	RS	0,00	1	0,00	0,00	0,00	0,00	-
	CP	250,00		0,00	0,00	0,00	250,00	-
	T	250,00		0,00	0,00	0,00		
1010103		99.099,40		35.143,84	44.896,77	80.040,61	19.058,79 INS	-
	RS	99.099,40	2	35.143,84	44.896,77	80.040,61	19.058,79 INS	-
	CP	541.847,62		474.546,26	46.310,34	520.856,60	20.991,02	-
	T	640.947,02		509.690,10	91.207,11	600.897,21		
1010105		84.762,07		72.280,78	12.481,29	84.762,07	0,00	-
	RS	84.762,07	3	72.280,78	12.481,29	84.762,07	0,00	-
	CP	165.000,00		92.194,06	66.607,25	158.801,31	6.198,69	-
	T	249.762,07		164.474,84	79.088,54	243.563,38		
1010107		8.255,57		1.608,60	5.263,31	6.871,91	1.383,66 INS	-
	RS	8.255,57	4	1.608,60	5.263,31	6.871,91	1.383,66 INS	-
	CP	43.120,00		38.980,85	2.365,29	41.346,14	1.773,86	-
	T	51.375,57		40.589,45	7.628,60	48.218,05		
TOTALE SERVIZIO		192.117,04		109.033,22	62.641,37	171.674,59	20.442,45 INS	-
	RS	192.117,04		109.033,22	62.641,37	171.674,59	20.442,45 INS	-
	CP	750.217,62		605.721,17	115.282,88	721.004,05	29.213,57	-
	T	942.334,66		714.754,39	177.924,25	892.678,64		
1010200		segreteria generale, personale e organizzazione						
1010201		85.385,31		36.235,32	40.569,35	76.804,67	8.580,64 INS	-
	RS	85.385,31	5	36.235,32	40.569,35	76.804,67	8.580,64 INS	-
	CP	737.859,24		711.853,09	19.242,13	731.095,22	6.764,02	-
	T	823.244,55		748.088,41	59.811,48	807.899,89		
1010202		10.219,51		6.927,29	0,00	6.927,29	3.292,22 INS	-
	RS	10.219,51	6	6.927,29	0,00	6.927,29	3.292,22 INS	-
	CP	22.900,00		11.028,23	8.755,24	19.783,47	3.116,53	-
	T	33.119,51		17.955,52	8.755,24	26.710,76		

(*) Motivi del verificarsi dei minori residui passivi :insussistenti (INS); prescritti (PRE)

(**) Indicare la parte degli impegni che si riferisce a mere regolazioni contabili di spese correlate alle entrate (COR)

**STAMPA CONTO CONSUNTIVO
GESTIONE DELLE SPESE - ANNO 2011**

DESCRIZIONE	RS CP T	Residui conservati e stanziamenti definitivi di bilancio	N° di riferimento allo svolgimento	Conto del Tesoriere	Determ. Residui	Impegni	Minori residui o economie	+/-	
		Residui (A)		Pagamenti	Residui da riportare		Residui (E=A-D) (*)		
		Competenza (F)		Residui (B)	Residui (C)		Residui (D=B+C)		
		Totale (M)		Competenza (G)	Competenza (H)		Competenza (I=G+H) (**)		
				Residui al 31/12 (O=C+H)	Impegni al 31/12 (P=D+I)	(L=F-I)			
1010203 prestazioni di servizi	RS	12.037,88	7	8.826,92	0,00	8.826,92	3.210,96	INS	-
	CP	140.200,00		108.295,69	31.109,08	139.404,77	795,23	-	
	T	152.237,88		117.122,61	31.109,08	148.231,69			
1010205 trasferimenti	RS	11.535,44	8	6.147,52	3.797,99	9.945,51	1.589,93	INS	-
	CP	68.700,00		46.013,33	9.385,79	55.399,12	13.300,88	-	
	T	80.235,44		52.160,85	13.183,78	65.344,63			
1010207 imposte e tasse	RS	7.171,59	9	2.694,27	3.885,78	6.580,05	591,54	INS	-
	CP	48.618,75		46.701,62	1.529,33	48.230,95	387,80	-	
	T	55.790,34		49.395,89	5.415,11	54.811,00			
TOTALE SERVIZIO	RS	126.349,73		60.831,32	48.253,12	109.084,44	17.265,29	INS	-
	CP	1.018.277,99		923.891,96	70.021,57	993.913,53	24.364,46	-	
	T	1.144.627,72		984.723,28	118.274,69	1.102.997,97			
1010300	gestione economica, finanziaria, programmazione, provveditorato e controllo di gestione								
1010301 personale	RS	36.979,40	10	2.436,15	32.935,74	35.371,89	1.607,51	INS	-
	CP	773.375,68		769.767,34	0,00	769.767,34	3.608,34	-	
	T	810.355,08		772.203,49	32.935,74	805.139,23			
1010302 acquisto di beni di consumo e o materie prime	RS	18.232,50	11	12.682,20	0,00	12.682,20	5.550,30	INS	-
	CP	49.800,00		19.298,75	16.379,11	35.677,86	14.122,14	-	
	T	68.032,50		31.980,95	16.379,11	48.360,06			
1010303 prestazioni di servizi	RS	175.560,07	12	58.446,45	74.201,60	132.648,05	42.912,02	INS	-
	CP	517.096,00		415.134,96	88.313,98	503.448,94	13.647,06	-	
	T	692.656,07		473.581,41	162.515,58	636.096,99			
1010304 utilizzo di beni di terzi	RS	221,30	13	221,30	0,00	221,30	0,00	-	-
	CP	500,00		0,00	0,00	0,00	500,00	-	
	T	721,30		221,30	0,00	221,30			

(*) Motivi del verificarsi dei minori residui passivi: insussistenti (INS); prescritti (PRE)

(**) Indicare la parte degli impegni che si riferisce a mere regolazioni contabili di spese correlate alle entrate (COR)

**STAMPA CONTO CONSUNTIVO
GESTIONE DELLE SPESE - ANNO 2011**

DESCRIZIONE	RS CP T	Residui conservati e stanziamenti definitivi di bilancio	N° di riferimento allo svolgimento	Conto del Tesoriere	Determ. Residui	Impegni	Minori residui o economie	+/-
		Residui (A)		Pagamenti	Residui da riportare		(E=A-D) (*)	
		Competenza (F)		Residui (B)	Residui (C)		(L=F-I)	
		Totale (M)		Competenza (G)	Competenza (H)		(L=F-I)	
			Totale (N)	Residui al 31/12 (O=C+H)	Impegni al 31/12 (P=D+I)			
1010305	trasferimenti	RS 0,00 CP 100,00 T 100,00	14	0,00 0,00 0,00	0,00 0,00 0,00	0,00 0,00 0,00	0,00 100,00	-
1010306	interessi passivi e oneri finanziari diversi	RS 9.500,00 CP 20.500,00 T 30.000,00	15	6.500,00 12.636,88 19.136,88	0,00 1.742,12 1.742,12	6.500,00 14.379,00 20.879,00	3.000,00 INS 6.121,00	-
1010307	imposte e tasse	RS 8.496,34 CP 61.507,78 T 70.004,12	16	4.220,09 52.343,33 56.563,42	3.780,80 4.261,33 8.042,13	8.000,89 56.604,66 64.605,55	495,45 INS 4.903,12	-
1010308	oneri straordinari della gestione corrente	RS 40.000,00 CP 0,00 T 40.000,00	17	10.648,00 0,00 10.648,00	29.352,00 0,00 29.352,00	40.000,00 0,00 40.000,00	0,00 0,00	-
TOTALE SERVIZIO	gestione economica, finanziaria, programmazione, provveditorato e controllo di gestione	RS 288.989,61 CP 1.422.879,46 T 1.711.869,07		95.154,19 1.269.181,26 1.364.335,45	140.270,14 110.696,54 250.966,68	235.424,33 1.379.877,80 1.615.302,13	53.565,28 INS 43.001,66	-
1010400	gestione delle entrate tributarie e servizi fiscali							
1010401	personale	RS 10.766,02 CP 399.015,46 T 409.781,48	18	0,00 397.236,15 397.236,15	10.766,02 0,00 10.766,02	10.766,02 397.236,15 408.002,17	0,00 1.779,31	-
1010402	acquisto di beni di consumo e o materie prime	RS 8.821,65 CP 6.800,00 T 15.621,65	19	1.233,66 3.089,42 4.323,08	6.642,00 2.673,62 9.315,62	7.875,66 5.763,04 13.638,70	945,99 INS 1.036,96	-
1010403	prestazioni di servizi	RS 176.616,84 CP 158.100,00 T 334.716,84	20	90.736,33 24.974,40 115.710,73	37.118,25 113.177,99 150.296,24	127.854,58 138.152,39 266.006,97	48.762,26 INS 19.947,61	-

(*) Motivi del verificarsi dei minori residui passivi :insussistenti (INS); prescritti (PRE)

(**) Indicare la parte degli impegni che si riferisce a mere regolazioni contabili di spese correlate alle entrate (COR)

**STAMPA CONTO CONSUNTIVO
GESTIONE DELLE SPESE - ANNO 2011**

DESCRIZIONE	RS CP T	Residui conservati e stanziamenti definitivi di bilancio	N° di riferimento allo svolgimento	Conto del Tesoriere	Determ. Residui	Impegni	Minori residui o economie	+/-	
		Residui (A)		Pagamenti	Residui da riportare		Residui o economie (E=A-D) (*)		
		Competenza (F)		Residui (B)	Residui (C)		(L=F-I)		
		Totale (M)		Competenza (G)	Competenza (H)		(=G+H) (**)		
				Totale (N)	Residui al 31/12 (O=C+H)	Impegni al 31/12 (P=D+I)			
1010405	trasferimenti	RS CP T	102.273,45 61.100,00 163.373,45	21	6.285,00 47.975,70 54.260,70	95.988,45 9.353,00 105.341,45	102.273,45 57.328,70 159.602,15	0,00 3.771,30	-
1010407	imposte e tasse	RS CP T	732,29 26.534,64 27.266,93	22	0,00 26.435,70 26.435,70	732,29 0,00 732,29	732,29 26.435,70 27.167,99	0,00 98,94	-
TOTALE SERVIZIO	gestione delle entrate tributarie e servizi fiscali	RS CP T	299.210,25 651.550,10 950.760,35		98.254,99 499.711,37 597.966,36	151.247,01 125.204,61 276.451,62	249.502,00 624.915,98 874.417,98	49.708,25 INS 26.634,12	- -
1010500	gestione dei beni demaniali e patrimoniali								
1010501	personale	RS CP T	5.913,46 113.452,23 119.365,69	23	0,00 113.140,38 113.140,38	5.913,46 0,00 5.913,46	5.913,46 113.140,38 119.053,84	0,00 311,85	-
1010502	acquisto di beni di consumo e o materie prime	RS CP T	61.100,12 185.798,66 246.898,78	24	57.816,22 145.500,76 203.316,98	0,00 35.116,54 35.116,54	57.816,22 180.617,30 238.433,52	3.283,90 INS 5.181,36	- -
1010503	prestazioni di servizi	RS CP T	470.380,48 1.161.493,13 1.631.873,61	25	341.074,74 751.518,21 1.092.592,95	61.889,23 381.667,53 443.556,76	402.963,97 1.133.185,74 1.536.149,71	67.416,51 INS 28.307,39	- -
1010504	utilizzo di beni di terzi	RS CP T	14.503,39 61.010,33 75.513,72	26	1.627,58 60.546,04 62.173,62	12.875,81 0,00 12.875,81	14.503,39 60.546,04 75.049,43	0,00 464,29	-
1010505	trasferimenti	RS CP T	10.255,46 2.830,00 13.085,46	27	8.668,00 1.138,39 9.806,39	0,00 681,61 681,61	8.668,00 1.820,00 10.488,00	1.587,46 INS 1.010,00	- -

(*) Motivi del verificarsi dei minori residui passivi :insussistenti (INS); prescritti (PRE)

(**) Indicare la parte degli impegni che si riferisce a mere regolazioni contabili di spese correlate alle entrate (COR)

**STAMPA CONTO CONSUNTIVO
GESTIONE DELLE SPESE - ANNO 2011**

DESCRIZIONE	RS CP T	Residui conservati e stanziamenti definitivi di bilancio	N° di riferimento allo svolgimento	Conto del Tesoriere	Determ. Residui	Impegni	Minori residui o economie	+/-
		Residui (A)		Pagamenti	Residui da riportare	Residui (D=B+C)	(E=A-D) (*)	
		Competenza (F)		Residui (B)	Residui (C)	Residui (D=B+C)		
		Totale (M)		Competenza (G)	Competenza (H)	Competenza (I=G+H) (**)	(L=F-I)	
	Totale (N)	Residui al 31/12 (O=C+H)	Impegni al 31/12 (P=D+I)					
1010506	Interessi passivi e oneri finanziari diversi	RS 0,00 CP 192.397,90 T 192.397,90	28	0,00 192.397,89 192.397,89	0,00 0,00 0,00	0,00 192.397,89 192.397,89	0,00 0,01	-
1010507	imposte e tasse	RS 1.748,25 CP 34.188,23 T 35.936,48	29	1.284,76 27.749,56 29.034,32	463,49 732,64 1.196,13	1.748,25 28.482,20 30.230,45	0,00 5.706,03	-
1010508	oneri straordinari della gestione corrente	RS 0,00 CP 2.000,00 T 2.000,00	30	0,00 900,00 900,00	0,00 1.089,00 1.089,00	0,00 1.989,00 1.989,00	0,00 11,00	-
TOTALE SERVIZIO	gestione dei beni demaniali e patrimoniali	RS 563.901,16 CP 1.753.170,48 T 2.317.071,64		410.471,30 1.292.891,23 1.703.362,53	81.141,99 419.287,32 500.429,31	491.613,29 1.712.178,55 2.203.791,84	72.287,87 INS 40.991,93	- -
1010600	ufficio tecnico							
1010601	personale	RS 30.176,80 CP 888.993,51 T 919.170,31	31	0,00 886.010,59 886.010,59	29.838,40 2.291,64 32.130,04	29.838,40 888.302,23 918.140,63	338,40 INS 691,28	- -
1010602	acquisto di beni di consumo e o materie prime	RS 51.723,12 CP 93.850,00 T 145.573,12	32	45.063,89 53.468,91 98.532,80	0,00 38.288,58 38.288,58	45.063,89 91.757,49 136.821,38	6.659,23 INS 2.092,51	- -
1010603	prestazioni di servizi	RS 75.295,84 CP 232.608,27 T 307.904,11	33	70.527,19 109.244,75 179.771,94	3.197,15 111.056,01 114.253,16	73.724,34 220.300,76 294.025,10	1.571,50 INS 12.307,51	- -
1010604	utilizzo di beni di terzi	RS 6.222,64 CP 21.000,00 T 27.222,64	34	5.241,37 4.469,00 9.710,37	981,27 9.694,70 10.675,97	6.222,64 14.163,70 20.386,34	0,00 6.836,30	-

(*) Motivi del verificarsi dei minori residui passivi :insussistenti (INS); prescritti (PRE)

(**) Indicare la parte degli impegni che si riferisce a mere regolazioni contabili di spese correlate alle entrate (COR)

**STAMPA CONTO CONSUNTIVO
GESTIONE DELLE SPESE - ANNO 2011**

DESCRIZIONE	RS CP T	Residui conservati e stanziamenti definitivi di bilancio	N° di riferimento allo svolgimento	Conto del Tesoriere	Determ. Residui	Impegni	Minori residui o economie	+/-
		Residui (A)		Pagamenti	Residui da riportare		(E=A-D) (*)	
		Competenza (F)		Residui (B)	Residui (C)		(L=F-I)	
		Totale (M)		Competenza (G)	Competenza (H)		(=G+H) (**)	
				Totale (N)	Residui al 31/12 (O=C+H)	Impegni al 31/12 (P=D+I)		
1010607	Imposte e tasse	RS 4.842,37 CP 73.794,90 T 78.637,27	35	44,12 68.826,74 68.870,86	4.667,87 3.086,95 7.754,82	4.711,99 71.913,69 76.625,68	130,38 INS 1.881,21	- -
TOTALE SERVIZIO	ufficio tecnico	RS 168.260,77 CP 1.310.246,68 T 1.478.507,45		120.876,57 1.122.019,99 1.242.896,56	38.684,69 164.417,88 203.102,57	159.561,26 1.286.437,87 1.445.999,13	8.699,51 INS 23.808,81	- -
1010700	anagrafe, stato civile, elettorale, leva e servizio statistico							
1010701	personale	RS 23.422,80 CP 622.493,02 T 645.915,82	36	0,00 622.043,73 622.043,73	23.422,80 0,00 23.422,80	23.422,80 622.043,73 645.466,53	0,00 449,29	- -
1010702	acquisto di beni di consumo e o materie prime	RS 8.563,24 CP 20.615,00 T 29.178,24	37	3.811,71 8.344,23 12.155,94	2.000,00 9.524,73 11.524,73	5.811,71 17.868,96 23.680,67	2.751,53 INS 2.746,04	- -
1010703	prestazioni di servizi	RS 20.610,38 CP 38.650,00 T 59.260,38	38	20.200,04 10.796,08 30.996,12	164,54 18.388,26 18.552,80	20.364,58 29.184,34 49.548,92	245,80 INS 9.465,66	- -
1010705	trasferimenti	RS 0,00 CP 698,00 T 698,00	39	0,00 558,00 558,00	0,00 0,00 0,00	0,00 558,00 558,00	0,00 140,00	- -
1010707	Imposte e tasse	RS 1.845,13 CP 39.237,23 T 41.082,36	40	0,00 39.008,50 39.008,50	1.845,13 0,00 1.845,13	1.845,13 39.008,50 40.853,63	0,00 228,73	- -
1010708	oneri straordinari della gestione corrente	RS 3.511,12 CP 0,00 T 3.511,12	41	0,00 0,00 0,00	3.511,12 0,00 3.511,12	3.511,12 0,00 3.511,12	0,00 0,00	

(*) Motivi del verificarsi dei minori residui passivi :insussistenti (INS); prescritti (PRE)

(**) Indicare la parte degli impegni che si riferisce a mere regolazioni contabili di spese correlate alle entrate (COR)

**STAMPA CONTO CONSUNTIVO
GESTIONE DELLE SPESE - ANNO 2011**

DESCRIZIONE	RS CP T	Residui conservati e stanziamenti definitivi di bilancio	N° di riferimento allo svolgimento	Conto del Tesoriere	Determ. Residui	Impegni	Minori residui o economie (E=A-D) (*) (L=F-I)	+/-	
		Residui (A)		Pagamenti	Residui da riportare				
		Competenza (F)		Residui (B)	Residui (C)				
		Totale (M)		Competenza (G)	Competenza (H)				
				Totale (N)	Residui al 31/12 (O=C+H)	Impegni al 31/12 (P=D+I)			
TOTALE SERVIZIO	anagrafe, stato civile, elettorale, leva e servizio statistico	RS CP T	57.952,67 721.693,25 779.645,92		24.011,75 680.750,54 704.762,29	30.943,59 27.912,99 58.856,58	54.955,34 708.663,53 763.618,87	2.997,33 INS 13.029,72	- -
1010800	altri servizi generali								
1010801	personale	RS CP T	1.604.178,33 2.698.069,17 4.302.247,50	42	688.077,36 1.790.104,32 2.478.181,68	699.014,47 745.003,68 1.444.018,15	1.387.091,83 2.535.108,00 3.922.199,83	217.086,50 INS 162.961,17	- -
1010802	acquisto di beni di consumo e o materie prime	RS CP T	20.113,18 27.025,00 47.138,18	43	16.197,21 14.231,19 30.428,40	144,00 10.415,34 10.559,34	16.341,21 24.646,53 40.987,74	3.771,97 INS 2.378,47	- -
1010803	prestazioni di servizi	RS CP T	575.736,89 768.248,17 1.343.985,06	44	208.915,00 458.336,29 667.251,29	332.712,11 258.730,66 591.442,77	541.627,11 717.066,95 1.258.694,06	34.109,78 INS 51.181,22	- -
1010804	utilizzo di beni di terzi	RS CP T	0,00 1.000,00 1.000,00	45	0,00 0,00 0,00	0,00 0,00 0,00	0,00 0,00 0,00	0,00 1.000,00	- -
1010805	trasferimenti	RS CP T	599,12 36.600,00 37.199,12	46	0,00 27.276,85 27.276,85	0,00 8.430,00 8.430,00	0,00 35.706,85 35.706,85	599,12 INS 893,15	- -
1010806	interessi passivi e oneri finanziari diversi	RS CP T	0,00 14.461,71 14.461,71	47	0,00 14.461,71 14.461,71	0,00 0,00 0,00	0,00 14.461,71 14.461,71	0,00 0,00	
1010807	imposte e tasse	RS CP T	141.249,56 169.602,91 310.852,47	48	43.630,90 112.087,96 155.718,86	71.645,36 47.735,23 119.380,59	115.276,26 159.823,19 275.099,45	25.973,30 INS 9.779,72	- -

(*) Motivi del verificarsi dei minori residui passivi :insussistenti (INS); prescritti (PRE)

(**) Indicare la parte degli impegni che si riferisce a mere regolazioni contabili di spese correlate alle entrate (COR)

STAMPA CONTO CONSUNTIVO
GESTIONE DELLE SPESE - ANNO 2011

DESCRIZIONE	RS CP T	Residui conservati e stanziamenti definitivi di bilancio	N° di riferimento allo svolgimento	Conto del Tesoriere	Determ. Residui	Impegni	Minori residui o economie	+/-	
		Residui (A)		Pagamenti	Residui da riportare		Residui (D=B+C)		(E=A-D) (*)
		Competenza (F)		Residui (B)	Residui (C)		Residui (I=G+H) (**)		(L=F-I)
		Totale (M)		Competenza (G)	Competenza (H)		Impegni al 31/12 (P=D+I)		
			Totale (N)	Residui al 31/12 (O=C+H)					
1010810	fondo svalutazione crediti	RS CP T	0,00 80.000,00 80.000,00	49	0,00 0,00 0,00	0,00 0,00 0,00	0,00 0,00 0,00	0,00 80.000,00 -	
1010811	fondo di riserva	RS CP T	0,00 6.928,55 6.928,55	50	0,00 0,00 0,00	0,00 0,00 0,00	0,00 0,00 0,00	0,00 6.928,55 -	
TOTALE SERVIZIO	altri servizi generali	RS CP T	2.341.877,08 3.801.935,51 6.143.812,59		956.820,47 2.416.498,32 3.373.318,79	1.103.515,94 1.070.314,91 2.173.830,85	2.060.336,41 3.486.813,23 5.547.149,64	281.540,67 INS 315.122,28 -	
TOTALE FUNZIONE	funzioni generali di amministrazione, di gestione e di controllo	RS CP T	4.038.658,31 11.429.971,09 15.468.629,40		1.875.453,81 8.810.665,84 10.686.119,65	1.656.697,85 2.103.138,70 3.759.836,55	3.532.151,66 10.913.804,54 14.445.956,20	506.506,65 INS 516.166,55 -	
1020000	funzioni relative alla giustizia								
1020100	uffici giudiziari								
1020102	acquisto di beni di consumo e o materie prime	RS CP T	501,95 1.200,00 1.701,95	51	232,57 631,80 864,37	0,00 343,90 343,90	232,57 975,70 1.208,27	269,38 INS 224,30 -	
1020103	prestazioni di servizi	RS CP T	156.067,13 364.486,07 520.553,20	52	131.340,97 207.683,61 339.024,58	80,94 133.087,67 133.168,61	131.421,91 340.771,28 472.193,19	24.645,22 INS 23.714,79 -	
1020106	interessi passivi e oneri finanziari diversi	RS CP T	0,00 367,84 367,84	53	0,00 367,84 367,84	0,00 0,00 0,00	0,00 367,84 367,84	0,00 0,00 -	
TOTALE SERVIZIO	uffici giudiziari	RS CP T	156.569,08 366.053,91 522.622,99		131.573,54 208.683,25 340.256,79	80,94 133.431,57 133.512,51	131.654,48 342.114,82 473.769,30	24.914,60 INS 23.939,09 -	

(*) Motivi del verificarsi dei minori residui passivi :insussistenti (INS); prescritti (PRE)

(**) Indicare la parte degli impegni che si riferisce a mere regolazioni contabili di spese correlate alle entrate (COR)

STAMPA CONTO CONSUNTIVO
GESTIONE DELLE SPESE - ANNO 2011

DESCRIZIONE	RS	Residui conservati e stanziamenti definitivi di bilancio	N° di riferimento allo svolgimento	Conto del Tesoriere	Determ. Residui	Impegni	Minori residui o economie	+/-	
		Residui (A)		Pagamenti	Residui da riportare		Residui (D=B+C)		(E=A-D) (*)
		Competenza (F)		Residui (B)	Residui (C)		Competenza (I=G+H) (**)		(L=F-I)
		Totale (M)		Competenza (G)	Competenza (H)		Impegni al 31/12 (P=D+I)		
T	Totale (N)	Residui al 31/12 (O=C+H)							
TOTALE FUNZIONE		funzioni relative alla giustizia							
	RS	156.569,08		131.573,54	80,94	131.654,48	24.914,60 INS	-	
	CP	366.053,91		208.683,25	133.431,57	342.114,82	23.939,09	-	
	T	522.622,99		340.256,79	133.512,51	473.769,30			
1030000		funzioni di polizia locale							
1030100		polizia municipale							
1030101		personale	54	47.199,09	51.908,28	99.107,37	1.607,51 INS	-	
	RS	100.714,88		1.692.099,29	4.800,00	1.696.899,29	14.769,03	-	
	CP	1.711.668,32		1.739.298,38	56.708,28	1.796.006,66			
	T	1.812.383,20							
1030102		acquisto di beni di consumo e o materie prime	55	47.957,51	1.747,00	49.704,51	5.004,68 INS	-	
	RS	54.709,19		58.494,14	23.953,49	82.447,63	1.852,37	-	
	CP	84.300,00		106.451,65	25.700,49	132.152,14			
	T	139.009,19							
1030103		prestazioni di servizi	56	53.322,80	119.562,37	172.885,17	14.070,21 INS	-	
	RS	186.955,38		177.421,75	91.291,84	268.713,59	16.603,93	-	
	CP	285.317,52		230.744,55	210.854,21	441.598,76			
	T	472.272,90							
1030105		trasferimenti	57	0,00	0,00	0,00	0,00	-	
	RS	0,00		2.400,26	1.136,60	3.536,86	163,14	-	
	CP	3.700,00		2.400,26	1.136,60	3.536,86			
	T	3.700,00							
1030107		imposte e tasse	58	8.296,42	4.877,72	8.166,04	130,38 INS	-	
	RS	8.296,42		110.274,90	228,37	110.503,27	1.335,46	-	
	CP	111.838,73		113.563,22	5.106,09	118.669,31			
	T	120.135,15							
TOTALE SERVIZIO		polizia municipale		151.767,72	178.095,37	329.863,09	20.812,78 INS	-	
	RS	350.675,87		2.040.690,34	121.410,30	2.162.100,64	34.723,93	-	
	CP	2.196.824,57		2.192.458,06	299.505,67	2.491.963,73			
	T	2.547.500,44							
TOTALE FUNZIONE		funzioni di polizia locale		151.767,72	178.095,37	329.863,09	20.812,78 INS	-	
	RS	350.675,87		2.040.690,34	121.410,30	2.162.100,64	34.723,93	-	
	CP	2.196.824,57		2.192.458,06	299.505,67	2.491.963,73			
	T	2.547.500,44							
1040000		funzioni di istruzione pubblica							

(*) Motivi del verificarsi dei minori residui passivi :insussistenti (INS); prescritti (PRE)

(**) Indicare la parte degli impegni che si riferisce a mere regolazioni contabili di spese correlate alle entrate (COR)

**STAMPA CONTO CONSUNTIVO
GESTIONE DELLE SPESE - ANNO 2011**

DESCRIZIONE	RS CP T	Residui conservati e stanziamenti definitivi di bilancio	N° di riferimento allo svolgimento	Conto del Tesoriere	Determ. Residui	Impegni	Minori residui o economie (E=A-D) (*) (L=F-I)	+/-
		Residui (A)		Pagamenti	Residui da riportare			
		Competenza (F)		Residui (B)	Residui (C)			
		Totale (M)		Competenza (G)	Competenza (H)			
				Residui al 31/12 (O=C+H)	Impegni al 31/12 (P=D+I)			
1040100	scuola materna							
1040102	acquisto di beni di consumo e o materie prime	RS CP T	59	1.473,46 12.744,12 14.217,58	0,00 1.398,32 1.398,32	1.473,46 14.142,44 15.615,90	1.798,53 INS 657,56	- -
1040103	prestazioni di servizi	RS CP T	60	17.704,96 31.851,47 49.556,43	0,00 18.174,40 18.174,40	17.704,96 50.025,87 67.730,83	2.080,78 INS 2.715,50	- -
1040104	utilizzo di beni di terzi	RS CP T	61	0,00 12.000,00 12.000,00	2.187,50 12.100,00 14.287,50	2.187,50 24.100,00 26.287,50	0,00 0,00	- -
1040105	trasferimenti	RS CP T	62	274.115,72 469.252,50 743.368,22	0,00 190.027,20 190.027,20	274.115,72 659.279,70 933.395,42	6.830,47 INS 75.620,30	- -
1040106	interessi passivi e oneri finanziari diversi	RS CP T	63	0,00 6.527,32 6.527,32	0,00 6.527,31 6.527,31	0,00 6.527,31 6.527,31	0,00 0,01	- -
TOTALE SERVIZIO	scuola materna	RS CP T		293.294,14 532.375,40 825.669,54	2.187,50 221.699,92 223.887,42	295.481,64 754.075,32 1.049.556,96	10.709,78 INS 78.993,37	- -
1040200	istruzione elementare							
1040202	acquisto di beni di consumo e o materie prime	RS CP T	64	25.210,18 98.339,25 123.549,43	0,00 22.433,62 22.433,62	25.210,18 120.772,87 145.983,05	13.423,87 INS 1.427,13	- -
1040203	prestazioni di servizi	RS CP T	65	27.831,70 65.201,48 93.033,18	0,00 12.206,45 12.206,45	27.831,70 77.407,93 105.239,63	3.407,40 INS 1.396,85	- -

(*) Motivi del verificarsi dei minori residui passivi :insussistenti (INS); prescritti (PRE)

(**) Indicare la parte degli impegni che si riferisce a mere regolazioni contabili di spese correlate alle entrate (COR)

**STAMPA CONTO CONSUNTIVO
GESTIONE DELLE SPESE - ANNO 2011**

DESCRIZIONE	RS CP T	Residui conservati e stanziamenti definitivi di bilancio	N° di riferimento allo svolgimento	Conto del Tesoriere	Determ. Residui	Impegni	Minori residui o economie	+/-	
		Residui (A)		Pagamenti	Residui da riportare				
		Competenza (F)		Residui (B)	Residui (C)	Residui (D=B+C)			
		Totale (M)		Competenza (G)	Competenza (H)	Competenza (I=G+H) (**)			
				Residui al 31/12 (O=C+H)	Impegni al 31/12 (P=D+I)				
1040204	RS	381,50	66	332,00	49,50	381,50	0,00		
	CP	34.625,00		34.311,00	314,00		34.625,00		0,00
	T	35.006,50		34.643,00	363,50		35.006,50		
1040205	RS	270.660,97	67	192.689,67	9.297,13	201.986,80	68.674,17 INS	-	
	CP	460.500,00		272.230,57	188.269,43		460.500,00		0,00
	T	731.160,97		464.920,24	197.566,56		662.486,80		
1040206	RS	0,00	68	0,00	0,00	0,00	0,00		
	CP	141.066,13		141.066,13	0,00		141.066,13		0,00
	T	141.066,13		141.066,13	0,00		141.066,13		
TOTALE SERVIZIO	RS	340.915,62		246.063,55	9.346,63	255.410,18	85.505,44 INS	-	
	CP	837.195,91		611.148,43	223.223,50		834.371,93		2.823,98
	T	1.178.111,53		857.211,98	232.570,13		1.089.782,11		
1040300	Istruzione media								
1040302	RS	7.598,23	69	6.782,46	0,00	6.782,46	815,77 INS	-	
	CP	13.900,00		9.564,39	3.439,26		13.003,65		896,35
	T	21.498,23		16.346,85	3.439,26		19.786,11		
1040303	RS	14.264,16	70	9.149,60	0,00	9.149,60	5.114,56 INS	-	
	CP	47.753,74		35.800,26	11.393,85		47.194,11		559,63
	T	62.017,90		44.949,86	11.393,85		56.343,71		
1040305	RS	80.741,24	71	68.600,00	2.054,83	70.654,83	10.086,41 INS	-	
	CP	240.000,00		147.468,18	92.531,82		240.000,00		0,00
	T	320.741,24		216.068,18	94.586,65		310.654,83		
1040306	RS	0,00	72	0,00	0,00	0,00	0,00		
	CP	25.091,36		25.091,36	0,00		25.091,36		0,00
	T	25.091,36		25.091,36	0,00		25.091,36		

(*) Motivi del verificarsi dei minori residui passivi :insussistenti (INS); prescritti (PRE)

(**) Indicare la parte degli impegni che si riferisce a mere regolazioni contabili di spese correlate alle entrate (COR)

**STAMPA CONTO CONSUNTIVO
GESTIONE DELLE SPESE - ANNO 2011**

DESCRIZIONE	RS	Residui conservati e stanziamenti definitivi di bilancio	N° di riferimento allo svolgimento	Conto del Tesoriere	Determ. Residui	Impegni	Minori residui o economie (E=A-D) (*) (L=F-I)	+/-
		Residui (A)		Pagamenti	Residui da riportare			
		Competenza (F)		Residui (B)	Residui (C)			
		Totale (M)		Competenza (G)	Competenza (H)			
T	Totale (N)	Residui al 31/12 (O=C+H)	Impegni al 31/12 (P=D+I)					
TOTALE SERVIZIO								
istruzione media	RS	102.603,63		84.532,06	2.054,83	86.586,89	16.016,74 INS	-
	CP	326.745,10		217.924,19	107.364,93	325.289,12	1.455,98	-
	T	429.348,73		302.456,25	109.419,76	411.876,01		
1040400								
istruzione secondaria superiore								
1040403								
prestazioni di servizi	RS	1.082,90	73	0,00	1.082,90	1.082,90	0,00	
	CP	0,00		0,00	0,00	0,00	0,00	
	T	1.082,90		0,00	1.082,90	1.082,90		
TOTALE SERVIZIO								
istruzione secondaria superiore	RS	1.082,90		0,00	1.082,90	1.082,90	0,00	
	CP	0,00		0,00	0,00	0,00	0,00	
	T	1.082,90		0,00	1.082,90	1.082,90		
1040500								
assistenza scolastica, trasporto, refezione e altri servizi								
1040501								
personale	RS	15.514,55	74	0,00	14.438,25	14.438,25	1.076,30 INS	-
	CP	333.795,22		332.051,94	0,00	332.051,94	1.743,28	-
	T	349.309,77		332.051,94	14.438,25	346.490,19		
1040502								
acquisti di beni di consumo e o materie prime	RS	2.817,00	75	2.085,11	0,00	2.085,11	731,89 INS	-
	CP	2.970,00		697,36	1.805,48	2.502,84	467,16	-
	T	5.787,00		2.782,47	1.805,48	4.587,95		
1040503								
prestazioni di servizi	RS	1.186.881,68	76	1.140.858,48	26.573,25	1.167.431,73	19.449,95 INS	-
	CP	3.288.683,28		2.095.417,64	1.172.686,89	3.268.104,53	20.578,75	-
	T	4.475.564,96		3.236.276,12	1.199.260,14	4.435.536,26		
1040504								
utilizzo di beni di terzi	RS	152.341,32	77	0,00	152.341,32	152.341,32	0,00	
	CP	0,00		0,00	0,00	0,00	0,00	
	T	152.341,32		0,00	152.341,32	152.341,32		
1040505								
trasferimenti	RS	1.176.386,31	78	433.445,09	633.477,09	1.066.922,18	109.464,13 INS	-
	CP	1.405.304,00		476.358,31	575.485,40	1.051.843,71	353.460,29	-
	T	2.581.690,31		909.803,40	1.208.962,49	2.118.765,89		

(*) Motivi del verificarsi dei minori residui passivi :insussistenti (INS); prescritti (PRE)

(**) Indicare la parte degli impegni che si riferisce a mere regolazioni contabili di spese correlate alle entrate (COR)

**STAMPA CONTO CONSUNTIVO
GESTIONE DELLE SPESE - ANNO 2011**

DESCRIZIONE	RS	Residui conservati e stanziamenti definitivi di bilancio	N° di riferimento allo svolgimento	Conto del Tesoriere	Deferm. Residui	Impegni	Minori residui o economie (E=A-D) (*) (L=F-I)	+/-	
		Residui (A)		Pagamenti	Residui da riportare				
		Competenza (F)		Residui (B)	Residui (C)				
		Totale (M)		Competenza (G)	Competenza (H)				
T	Totale (N)	Residui al 31/12 (O=C+H)	Impegni al 31/12 (P=D+I)						
1040507	imposte e tasse	RS CP T	1.248,82 22.077,77 23.326,59	79	0,00 22.056,81 22.056,81	1.118,44 0,00 1.118,44	1.118,44 22.056,81 23.175,25	130,38 INS 20,96	- -
TOTALE SERVIZIO	assistenza scolastica, trasporto, refezione e altri servizi	RS CP T	2.535.189,68 5.052.830,27 7.588.019,95		1.576.388,68 2.926.582,06 4.502.970,74	827.948,35 1.749.977,77 2.577.926,12	2.404.337,03 4.676.559,83 7.080.896,86	130.852,65 INS 376.270,44	- -
TOTALE FUNZIONE	funzioni di istruzione pubblica	RS CP T	3.285.983,25 7.049.839,97 10.335.823,22		2.200.278,43 4.288.030,08 6.488.308,51	842.620,21 2.302.266,12 3.144.886,33	3.042.898,64 6.590.296,20 9.633.194,84	243.084,61 INS 459.543,77	- -
1050000	funzioni relative alla cultura								
1050100	biblioteche, musei e pinacoteche								
1050101	personale	RS CP T	24.165,70 609.449,11 633.614,81	80	0,00 607.149,18 607.149,18	24.165,70 0,00 24.165,70	24.165,70 607.149,18 631.314,88	0,00 2.299,93	- -
1050102	acquisto di beni di consumo e o materie prime	RS CP T	17.980,35 92.468,00 110.448,35	81	16.010,03 49.543,45 65.553,48	0,00 40.592,38 40.592,38	16.010,03 90.135,83 106.145,86	1.970,32 INS 2.332,17	- -
1050103	prestazioni di servizi	RS CP T	326.335,05 562.445,85 888.780,90	82	202.170,76 264.476,97 466.647,73	88.718,88 285.737,48 374.456,36	290.889,64 550.214,45 841.104,09	35.445,41 INS 12.231,40	- -
1050105	trasferimenti	RS CP T	24.800,00 8.000,00 32.800,00	83	14.364,74 1.240,00 15.604,74	8.200,00 6.600,00 14.800,00	22.564,74 7.840,00 30.404,74	2.235,26 INS 160,00	- -
1050106	interessi passivi e oneri finanziari diversi	RS CP T	0,00 1.543,00 1.543,00	84	0,00 1.542,99 1.542,99	0,00 0,00 0,00	0,00 1.542,99 1.542,99	0,00 0,01	- -

(*) Motivi del verificarsi dei minori residui passivi :insussistenti (INS); prescritti (PRE)

(**) Indicare la parte degli impegni che si riferisce a mere regolazioni contabili di spese correlate alle entrate (COR)

**STAMPA CONTO CONSUNTIVO
GESTIONE DELLE SPESE - ANNO 2011**

DESCRIZIONE	RS CP T	Residui conservati e stanziamenti definitivi di bilancio	N° di riferimento allo svolgimento	Conto del Tesoriere	Determ. Residui	Impegni	Minori residui o economie	+/-
		Residui (A)		Pagamenti	Residui da riportare		Residui o economie (E=A-D) (*)	
		Competenza (F)		Residui (B)	Residui (C)		Residui (D=B+C)	
		Totale (M)		Competenza (G)	Competenza (H)		Competenza (I=G+H) (**)	
				Totale (N)	Residui al 31/12 (O=C+H)	Impegni al 31/12 (P=D+I)		
1050107	imposte e tasse	RS 2.548,45 CP 40.851,46 T 43.399,91	85	0,00 40.243,63 40.243,63	2.548,45 500,00 3.048,45	2.548,45 40.743,63 43.292,08	0,00 107,83	-
TOTALE SERVIZIO	biblioteche, musei e pinacoteche	RS 395.829,55 CP 1.314.757,42 T 1.710.586,97		232.545,53 964.196,22 1.196.741,75	123.633,03 333.429,86 457.062,89	356.178,56 1.297.626,08 1.653.804,64	39.650,99 INS 17.131,34	- -
1050200	teatri, attivita' culturali e servizi diversi ne							
1050201	personale	RS 11.802,60 CP 123.391,63 T 135.194,23	86	0,00 122.562,80 122.562,80	10.533,49 0,00 10.533,49	10.533,49 122.562,80 133.096,29	1.269,11 INS 828,83	- -
1050202	acquisto di beni di consumo e o materie prime	RS 31.895,94 CP 18.680,00 T 50.575,94	87	21.582,93 2.179,83 23.762,76	9.312,20 9.117,09 18.429,29	30.895,13 11.296,92 42.192,05	1.000,81 INS 7.383,08	- -
1050203	prestazioni di servizi	RS 499.878,33 CP 651.833,94 T 1.151.712,27	88	448.567,53 378.319,93 826.887,46	27.744,00 208.167,70 235.911,70	476.311,53 586.487,63 1.062.799,16	23.566,80 INS 65.346,31	- -
1050204	utilizzo di beni di terzi	RS 35.153,64 CP 83.500,00 T 118.653,64	89	11.369,83 41.646,56 53.016,39	1.549,69 35.284,19 36.833,88	12.919,52 76.930,75 89.850,27	22.234,12 INS 6.569,25	- -
1050205	trasferimenti	RS 88.845,19 CP 100.500,00 T 189.345,19	90	84.345,19 57.554,98 141.900,17	4.500,00 34.950,00 39.450,00	88.845,19 92.504,98 181.350,17	0,00 7.995,02	-
1050206	interessi passivi e oneri finanziari diversi	RS 0,00 CP 15.075,97 T 15.075,97	91	0,00 15.075,95 15.075,95	0,00 0,00 0,00	0,00 15.075,95 15.075,95	0,00 0,02	-

(*) Motivi del verificarsi dei minori residui passivi :insussistenti (INS); prescritti (PRE)

(**) Indicare la parte degli impegni che si riferisce a mere regolazioni contabili di spese correlate alle entrate (COR)

**STAMPA CONTO CONSUNTIVO
GESTIONE DELLE SPESE - ANNO 2011**

DESCRIZIONE	RS	Residui conservati e stanziamenti definitivi di bilancio	N° di riferimento allo svolgimento	Conto del Tesoriere	Determ. Residui	Impegni	Minori residui o economie	+/-	
		Residui (A)		Pagamenti	Residui da riportare		Residui (E=A-D) (*)		
		Competenza (F)		Residui (B)	Residui (C)		Residui (D=B+C)		
		Totale (M)		Competenza (G)	Competenza (H)		Competenza (I=G+H) (**)		
CP	Competenza (F)	Totale (N)	Residui al 31/12 (O=C+H)	Impegni al 31/12 (P=D+I)	(L=F-I)				
T	Totale (M)								
1050207	imposte e tasse	RS	33.051,92	92	8.178,97	24.142,57	32.321,54	730,38 INS	-
		CP	25.647,13		16.552,60	8.780,67	25.333,27	313,86	-
		T	58.699,05		24.731,57	32.923,24	57.654,81		
TOTALE SERVIZIO	teatri, attivita' culturali e servizi diversi ne	RS	700.627,62		574.044,45	77.781,95	651.826,40	48.801,22 INS	-
		CP	1.018.628,67		633.892,65	296.299,65	930.192,30	88.436,37	-
		T	1.719.256,29		1.207.937,10	374.081,60	1.582.018,70		
TOTALE FUNZIONE	funzioni relative alla cultura	RS	1.096.457,17		806.589,98	201.414,98	1.008.004,96	88.452,21 INS	-
		CP	2.333.386,09		1.598.088,87	629.729,51	2.227.818,38	105.567,71	-
		T	3.429.843,26		2.404.678,85	831.144,49	3.235.823,34		
1060000	funzioni nel settore sportivo e ricreativo								
1060100	piscine comunali								
1060103	prestazioni di servizi	RS	106.592,01	93	90.870,37	9.807,08	100.677,45	5.914,56 INS	-
		CP	375.388,90		262.427,11	112.961,74	375.388,85	0,05	-
		T	481.980,91		353.297,48	122.768,82	476.066,30		
1060105	trasferimenti	RS	0,00	94	0,00	0,00	0,00	0,00	
		CP	15.000,00		15.000,00	0,00	15.000,00	0,00	
		T	15.000,00		15.000,00	0,00	15.000,00		
1060107	imposte e tasse	RS	664,50	95	664,50	0,00	664,50	0,00	
		CP	8.000,00		7.309,50	664,50	7.974,00	26,00	-
		T	8.664,50		7.974,00	664,50	8.638,50		
TOTALE SERVIZIO	piscine comunali	RS	107.256,51		91.534,87	9.807,08	101.341,95	5.914,56 INS	-
		CP	398.388,90		284.736,61	113.626,24	398.362,85	26,05	-
		T	505.645,41		376.271,48	123.433,32	499.704,80		
1060200	stadio comunale, palazzo dello sport ed altri impianti								
1060201	personale	RS	4.741,52	96	0,00	4.741,52	4.741,52	0,00	
		CP	122.377,49		122.077,73	0,00	122.077,73	299,76	-
		T	127.119,01		122.077,73	4.741,52	126.819,25		

(*) Motivi del verificarsi dei minori residui passivi :insussistenti (INS); prescritti (PRE)

(**) Indicare la parte degli impegni che si riferisce a mere regolazioni contabili di spese correlate alle entrate (COR)

**STAMPA CONTO CONSUNTIVO
GESTIONE DELLE SPESE - ANNO 2011**

DESCRIZIONE	RS	Residui conservati e stanziamenti definitivi di bilancio	N° di riferimento allo svolgimento	Conto del Tesoriere	Determ. Residui	Impegni	Minori residui o economie (E=A-D) (*) (L=F-I)	+/-	
		Residui (A)		Pagamenti	Residui da riportare				
		Competenza (F)		Residui (B)	Residui (C)				
		Totale (M)		Competenza (G)	Competenza (H)				
CP	Competenza (F)	Residui (B)	Residui (C)	Residui (D=B+C)	Residui (D=B+C)	Residui (D=B+C)	Residui (D=B+C)		
T	Totale (M)	Totale (N)	Residui al 31/12 (O=C+H)	Impegni al 31/12 (P=D+I)	Residui (D=B+C)	Residui (D=B+C)	Residui (D=B+C)		
1060202	RS	29.853,92	97	27.643,75	0,00	27.643,75	2.210,17 INS	-	
	CP	51.650,00		17.958,34	32.574,56	50.532,90	1.117,10	-	
	T	81.503,92		45.602,09	32.574,56	78.176,65			
1060203	RS	272.880,26	98	248.435,52	7.717,75	256.153,27	16.726,99 INS	-	
	CP	768.439,06		483.096,75	279.958,64	763.055,39	5.383,67	-	
	T	1.041.319,32		731.532,27	287.676,39	1.019.208,66			
1060204	RS	44.580,87	99	26.112,68	0,00	26.112,68	18.468,19 INS	-	
	CP	65.000,00		0,00	65.000,00	65.000,00	0,00	-	
	T	109.580,87		26.112,68	65.000,00	91.112,68			
1060205	RS	85.056,46	100	63.420,66	13.045,31	76.465,97	8.590,49 INS	-	
	CP	158.000,00		78.239,99	69.260,01	147.500,00	10.500,00	-	
	T	243.056,46		141.660,65	82.305,32	223.965,97			
1060206	RS	0,00	101	0,00	0,00	0,00	0,00	-	
	CP	54.353,39		53.126,55	0,00	53.126,55	1.226,84	-	
	T	54.353,39		53.126,55	0,00	53.126,55			
1060207	RS	214,32	102	0,00	214,32	214,32	0,00	-	
	CP	7.185,46		7.136,53	0,00	7.136,53	48,93	-	
	T	7.399,78		7.136,53	214,32	7.350,85			
TOTALE SERVIZIO	RS	437.327,35		365.612,61	25.718,90	391.331,51	45.995,84 INS	-	
	CP	1.227.005,40		761.635,89	446.793,21	1.208.429,10	18.576,30	-	
	T	1.664.332,75		1.127.248,50	472.512,11	1.599.760,61			
1060300	manifestazioni diverse nel settore sportivo e ricreativo								
1060301	RS	0,00	103	0,00	0,00	0,00	0,00	-	
	CP	7.795,00		7.749,00	0,00	7.749,00	46,00	-	
	T	7.795,00		7.749,00	0,00	7.749,00			

(*) Motivi del verificarsi dei minori residui passivi :insussistenti (INS); prescritti (PRE)

(**) Indicare la parte degli impegni che si riferisce a mere regolazioni contabili di spese correlate alle entrate (COR)

**STAMPA CONTO CONSUNTIVO
GESTIONE DELLE SPESE - ANNO 2011**

DESCRIZIONE	RS CP T	Residui conservati e stanziamenti definitivi di bilancio	N° di riferimento allo svolgimento	Conto del Tesoriere	Determ. Residui	Impegni	Minori residui o economie	+/-
		Residui (A)		Pagamenti	Residui da riportare		Residui (D=B+C)	
		Competenza (F)		Residui (B)	Residui (C)		Residui (D=B+C)	
		Totale (M)		Competenza (G)	Competenza (H)		Competenza (I=G+H) (**)	
			Residui al 31/12 (O=C+H)		Impegni al 31/12 (P=D+I)			
1060302	RS	9.265,59	104	8.946,59	0,00	8.946,59	319,00 INS	-
	CP	10.367,80		5.908,94	4.195,72	10.104,66	263,14	-
	T	19.633,39		14.855,53	4.195,72	19.051,25		
1060303	RS	24.731,99	105	24.731,99	0,00	24.731,99	0,00	-
	CP	142.150,00		115.483,91	26.385,39	141.869,30	280,70	-
	T	166.881,99		140.215,90	26.385,39	166.601,29		
1060305	RS	63.650,00	106	63.150,00	0,00	63.150,00	500,00 INS	-
	CP	67.500,00		32.200,00	35.300,00	67.500,00	0,00	-
	T	131.150,00		95.350,00	35.300,00	130.650,00		
1060307	RS	0,00	107	0,00	0,00	0,00	0,00	-
	CP	525,00		522,45	0,00	522,45	2,55	-
	T	525,00		522,45	0,00	522,45		
TOTALE SERVIZIO	RS	97.647,58		96.828,58	0,00	96.828,58	819,00 INS	-
	CP	228.337,80		161.864,30	65.881,11	227.745,41	592,39	-
	T	325.985,38		258.692,88	65.881,11	324.573,99		
TOTALE FUNZIONE	RS	642.231,44		553.976,06	35.525,98	589.502,04	52.729,40 INS	-
	CP	1.853.732,10		1.208.236,80	626.300,56	1.834.537,36	19.194,74	-
	T	2.495.963,54		1.762.212,86	661.826,54	2.424.039,40		
1070000	funzioni nel campo turistico							
1070100	servizi turistici							
1070103	RS	4.538,42	108	4.388,42	0,00	4.388,42	150,00 INS	-
	CP	20.578,95		16.226,18	2.573,56	18.799,74	1.779,21	-
	T	25.117,37		20.614,60	2.573,56	23.188,16		
1070105	RS	0,00	109	0,00	0,00	0,00	0,00	-
	CP	20.320,00		20.320,00	0,00	20.320,00	0,00	-
	T	20.320,00		20.320,00	0,00	20.320,00		

(*) Motivi del verificarsi dei minori residui passivi :insussistenti (INS); prescritti (PRE)

(**) Indicare la parte degli impegni che si riferisce a mere regolazioni contabili di spese correlate alle entrate (COR)

**STAMPA CONTO CONSUNTIVO
GESTIONE DELLE SPESE - ANNO 2011**

DESCRIZIONE	RS	Residui conservati e stanziamenti definitivi di bilancio	N° di riferimento allo svolgimento	Conto del Tesoriere		Determ. Residui	Impegni	Minori residui o economie (E=A-D) (*) (L=F-I)	+/-
		Residui (A)		Pagamenti	Residui da riportare				
		Competenza (F)		Residui (B)	Residui (C)				
		Totale (M)		Competenza (G)	Competenza (H)				
T	Totale (M)	Totale (N)	Residui al 31/12 (O=C+H)	Impegni al 31/12 (P=D+I)					
TOTALE SERVIZIO	servizi turistici	RS CP T	4.538,42 40.898,95 45.437,37		4.388,42 36.546,18 40.934,60	0,00 2.573,56 2.573,56	4.388,42 39.119,74 43.508,16	150,00 INS 1.779,21	- -
1070200	manifestazioni turistiche								
1070201	personale	RS CP T	12.613,87 129.665,92 142.279,79	110	0,00 129.625,40 129.625,40	12.613,87 0,00 12.613,87	12.613,87 129.625,40 142.239,27	0,00 40,52	- -
1070202	acquisto di beni di consumo e o materie prime	RS CP T	4.843,43 5.200,00 10.043,43	111	3.597,67 3.269,98 6.867,65	0,00 1.548,46 1.548,46	3.597,67 4.818,44 8.416,11	1.245,76 INS 381,56	- -
1070203	prestazioni di servizi	RS CP T	19.887,62 345.756,00 365.643,62	112	17.983,17 329.076,32 347.059,49	1.741,62 15.602,73 17.344,35	19.724,79 344.679,05 364.403,84	162,83 INS 1.076,95	- -
1070204	utilizzo di beni di terzi	RS CP T	0,00 4.000,00 4.000,00	113	0,00 3.872,00 3.872,00	0,00 0,00 0,00	0,00 3.872,00 3.872,00	0,00 128,00	- -
1070205	trasferimenti	RS CP T	87.050,00 197.000,00 284.050,00	114	84.350,00 78.900,00 163.250,00	2.700,00 88.100,00 90.800,00	87.050,00 167.000,00 254.050,00	0,00 30.000,00	- -
1070207	imposte e tasse	RS CP T	4.220,84 11.694,78 15.915,62	115	2.238,49 9.680,47 11.918,96	1.982,35 593,08 2.575,43	4.220,84 10.273,55 14.494,39	0,00 1.421,23	- -
TOTALE SERVIZIO	manifestazioni turistiche	RS CP T	128.615,76 693.316,70 821.932,46		108.169,33 554.424,17 662.593,50	19.037,84 105.844,27 124.882,11	127.207,17 660.268,44 787.475,61	1.408,59 INS 33.048,26	- -

(*) Motivi del verificarsi dei minori residui passivi :insussistenti (INS); prescritti (PRE)

(**) Indicare la parte degli impegni che si riferisce a mere regolazioni contabili di spese correlate alle entrate (COR)

**STAMPA CONTO CONSUNTIVO
GESTIONE DELLE SPESE - ANNO 2011**

DESCRIZIONE	RS	Residui conservati e stanziamenti definitivi di bilancio	N° di riferimento allo svolgimento	Conto del Tesoriere	Determ. Residui	Impegni	Minori residui o economie	+/-
		Residui (A)		Pagamenti	Residui da riportare		Residui (D=B+C)	
		Competenza (F)		Residui (B)	Residui (C)		Residui (E=A-D) (**)	
		Totale (M)		Competenza (G)	Competenza (H)		Competenza (I=G+H) (**)	
CP	Competenza (F)	Totale (N)	Residui al 31/12 (O=C+H)	Impegni al 31/12 (P=D+I)	(L=F-I)			
T	Totale (M)							
TOTALE FUNZIONE		funzioni nel campo turistico						
	RS	133.154,18		112.557,75	19.037,84	131.595,59	1.558,59 INS	-
	CP	734.215,65		590.970,35	108.417,83	699.388,18	34.827,47	-
	T	867.369,83		703.528,10	127.455,67	830.983,77		
1080000		funzioni nel campo della viabilità e del traspo						
1080100		viabilità, circolazione stradale e servizi conn						
1080101		personale						
	RS	20.431,31		0,00	20.431,31	20.431,31	0,00	
	CP	469.360,60	116	466.249,78	0,00	466.249,78	3.110,82	-
	T	489.791,91		466.249,78	20.431,31	486.681,09		
1080102		acquisto di beni di consumo e o materie prime						
	RS	94.425,15		92.282,19	0,00	92.282,19	2.142,96 INS	-
	CP	247.000,00	117	80.592,60	151.144,92	231.737,52	15.262,48	-
	T	341.425,15		172.874,79	151.144,92	324.019,71		
1080103		prestazioni di servizi						
	RS	546.627,64		528.114,76	6.022,57	534.137,33	12.490,31 INS	-
	CP	1.610.608,00	118	1.041.105,17	566.098,73	1.607.203,90	3.404,10	-
	T	2.157.235,64		1.569.219,93	572.121,30	2.141.341,23		
1080104		utilizzo di beni di terzi						
	RS	108.227,68		0,00	108.227,68	108.227,68	0,00	
	CP	14.206,64	119	12.877,43	829,21	13.706,64	500,00	-
	T	122.434,32		12.877,43	109.056,89	121.934,32		
1080106		interessi passivi e oneri finanziari diversi						
	RS	0,00		0,00	0,00	0,00	0,00	
	CP	183.045,38	120	183.045,38	0,00	183.045,38	0,00	
	T	183.045,38		183.045,38	0,00	183.045,38		
1080107		imposte e tasse						
	RS	878,06		0,00	878,06	878,06	0,00	
	CP	30.527,06	121	30.291,56	0,00	30.291,56	235,50	-
	T	31.405,12		30.291,56	878,06	31.169,62		
TOTALE SERVIZIO		viabilità, circolazione stradale e servizi conn						
	RS	770.589,84		620.396,95	135.559,62	755.956,57	14.633,27 INS	-
	CP	2.554.747,68		1.814.161,92	718.072,86	2.532.234,78	22.512,90	-
	T	3.325.337,52		2.434.558,87	853.632,48	3.288.191,35		
1080200		illuminazione pubblica e servizi connessi						

(*) Motivi del verificarsi dei minori residui passivi :insussistenti (INS); prescritti (PRE)

(**) Indicare la parte degli impegni che si riferisce a mere regolazioni contabili di spese correlate alle entrate (COR)

**STAMPA CONTO CONSUNTIVO
GESTIONE DELLE SPESE - ANNO 2011**

DESCRIZIONE	RS	Residui conservati e stanziamenti definitivi di bilancio	N° di riferimento allo svolgimento	Conto del Tesoriere	Determ. Residui	Impegni	Minori residui o economie	+/-	
		Residui (A)		Pagamenti	Residui da riportare		(E=A-D) (*)		
		Competenza (F)		Residui (B)	Residui (C)		(L=F-I)		
		Totale (M)		Competenza (G)	Competenza (H)		Residui al 31/12 (O=C+H)		
CP	Competenza (F)	Totale (N)	Residui al 31/12 (O=C+H)	Impegni al 31/12 (P=D+I)	Competenza (I=G+H) (**)				
T	Totale (M)								
1080201	personale	RS CP T	15.879,79 349.715,66 365.595,45	122	0,00 348.763,43 348.763,43	15.879,79 0,00 15.879,79	15.879,79 348.763,43 364.643,22	0,00 952,23	-
1080202	acquisto di beni di consumo e o materie prime	RS CP T	61.212,48 60.500,00 121.712,48	123	60.084,23 21.901,89 81.986,12	0,00 38.280,73 38.280,73	60.084,23 60.182,62 120.266,85	1.128,25 INS 317,38	-
1080203	prestazioni di servizi	RS CP T	157.236,13 842.650,00 999.886,13	124	157.204,77 684.632,44 841.837,21	0,00 156.007,04 156.007,04	157.204,77 840.639,48 997.844,25	31,36 INS 2.010,52	-
1080205	trasferimenti	RS CP T	33,84 0,00 33,84	125	33,84 0,00 33,84	0,00 0,00 0,00	33,84 0,00 33,84	0,00 0,00	
1080206	Interessi passivi e oneri finanziari diversi	RS CP T	0,00 27.628,78 27.628,78	126	0,00 27.628,78 27.628,78	0,00 0,00 0,00	0,00 27.628,78 27.628,78	0,00 0,00	
1080207	imposte e tasse	RS CP T	835,41 22.961,23 23.796,64	127	0,00 22.902,94 22.902,94	835,41 0,00 835,41	835,41 22.902,94 23.738,35	0,00 58,29	-
TOTALE SERVIZIO	illuminazione pubblica e servizi connessi	RS CP T	235.197,65 1.303.455,67 1.538.653,32		217.322,84 1.105.829,48 1.323.152,32	16.715,20 194.287,77 211.002,97	234.038,04 1.300.117,25 1.534.155,29	1.159,61 INS 3.338,42	-
1080300	trasporti pubblici locali e servizi connessi								
1080301	personale	RS CP T	1.072,91 56.887,74 57.960,65	128	0,00 55.871,86 55.871,86	1.072,91 0,00 1.072,91	1.072,91 55.871,86 56.944,77	0,00 1.015,88	-

(*) Motivi del verificarsi dei minori residui passivi :insussistenti (INS); prescritti (PRE)

(**) Indicare la parte degli impegni che si riferisce a mere regolazioni contabili di spese correlate alle entrate (COR)

**STAMPA CONTO CONSUNTIVO
GESTIONE DELLE SPESE - ANNO 2011**

DESCRIZIONE	RS CP T	Residui conservati e stanziamenti definitivi di bilancio	N° di riferimento allo svolgimento	Conto del Tesoriere	Determ. Residui	Impegni	Minori residui o economie	+/-
		Residui (A)		Pagamenti	Residui da riportare	Residui (D=B+C)	(E=A-D) (*)	
		Competenza (F)		Residui (B)	Residui (C)	Residui (D=B+C)		
		Totale (M)		Competenza (G)	Competenza (H)	Competenza (I=G+H) (**)		
		Totale (N)	Residui al 31/12 (O=C+H)	Impegni al 31/12 (P=D+I)				
1080302 acquisto di beni di consumo e o materie prime	RS	6.435,04	129	5.560,00	0,00	5.560,00	875,04 INS	-
	CP	5.700,00		1.131,60	4.265,13	5.396,73	303,27	-
	T	12.135,04		6.691,60	4.265,13	10.956,73		
1080303 prestazioni di servizi	RS	2.095.374,59	130	1.597.665,34	497.010,52	2.094.675,86	698,73 INS	-
	CP	5.084.194,03		3.065.707,87	2.000.716,07	5.066.423,94	17.770,09	-
	T	7.179.568,62		4.663.373,21	2.497.726,59	7.161.099,80		
1080305 trasferimenti	RS	68.437,89	131	64.351,03	0,00	64.351,03	4.086,86 INS	-
	CP	73.500,00		961,25	66.741,15	67.702,40	5.797,60	-
	T	141.937,89		65.312,28	66.741,15	132.053,43		
1080306 interessi passivi e oneri finanziari diversi	RS	0,00	132	0,00	0,00	0,00	0,00	
	CP	45.600,69		45.600,69	0,00	45.600,69	0,00	
	T	45.600,69		45.600,69	0,00	45.600,69		
1080307 imposte e tasse	RS	69,35	133	0,00	69,35	69,35	0,00	
	CP	3.750,66		3.680,79	0,00	3.680,79	69,87	-
	T	3.820,01		3.680,79	69,35	3.750,14		
TOTALE SERVIZIO	RS	2.171.389,78		1.667.576,37	498.152,78	2.165.729,15	5.660,63 INS	-
	CP	5.269.633,12		3.172.954,06	2.071.722,35	5.244.676,41	24.956,71	-
	T	7.441.022,90		4.840.530,43	2.569.875,13	7.410.405,56		
TOTALE FUNZIONE	RS	3.177.177,27		2.505.296,16	650.427,60	3.155.723,76	21.453,51 INS	-
	CP	9.127.836,47		6.092.945,46	2.984.082,98	9.077.028,44	50.808,03	-
	T	12.305.013,74		8.598.241,62	3.634.510,58	12.232.752,20		
1090000	funzioni riguardanti la gestione del territorio e dell'ambiente							
1090100	urbanistica e gestione del territorio							
1090101 personale	RS	24.583,32	134	1.020,56	21.965,07	22.985,63	1.597,69 INS	-
	CP	565.001,39		562.752,47	0,00	562.752,47	2.248,92	-
	T	589.584,71		563.773,03	21.965,07	585.738,10		

(*) Motivi del verificarsi dei minori residui passivi :insussistenti (INS); prescritti (PRE)

(**) Indicare la parte degli impegni che si riferisce a mere regolazioni contabili di spese correlate alle entrate (COR)

**STAMPA CONTO CONSUNTIVO
GESTIONE DELLE SPESE - ANNO 2011**

DESCRIZIONE	RS CP T	Residui conservati e stanziamenti definitivi di bilancio	N° di riferimento allo svolgimento	Conto del Tesoriere	Determ. Residui	Impegni	Minori residui o economie	+/-	
		Residui (A)		Pagamenti	Residui da riportare		Residui o economie (E=A-D) (*)		
		Competenza (F)		Residui (B)	Residui (C)		Residui (D=B+C)		
		Totale (M)		Competenza (G)	Competenza (H)		Competenza (I=G+H) (**)		(L=F-I)
				Totale (N)	Residui al 31/12 (O=C+H)	Impegni al 31/12 (P=D+I)			
1090102	acquisto di beni di consumo e o materie prime	RS CP T	6.019,57 13.200,00 19.219,57	135	2.579,29 7.030,00 9.609,29	0,00 5.459,01 5.459,01	2.579,29 12.489,01 15.068,30	3.440,28 INS 710,99	- -
1090103	prestazioni di servizi	RS CP T	67.203,88 64.420,00 131.623,88	136	15.071,92 17.833,36 32.905,28	50.259,56 31.601,28 81.860,84	65.331,48 49.434,64 114.766,12	1.872,40 INS 14.985,36	- -
1090105	trasferimenti	RS CP T	0,00 6.703,00 6.703,00	137	0,00 5.702,80 5.702,80	0,00 0,00 0,00	0,00 5.702,80 5.702,80	0,00 1.000,20	- -
1090106	interessi passivi e oneri finanziari diversi	RS CP T	0,00 1.116,10 1.116,10	138	0,00 1.116,10 1.116,10	0,00 0,00 0,00	0,00 1.116,10 1.116,10	0,00 0,00	- -
1090107	imposte e tasse	RS CP T	1.606,17 37.325,65 38.931,82	139	68,44 37.142,62 37.211,06	1.407,35 0,00 1.407,35	1.475,79 37.142,62 38.618,41	130,38 INS 183,03	- -
TOTALE SERVIZIO	urbanistica e gestione del territorio	RS CP T	99.412,94 687.766,14 787.179,08		18.740,21 631.577,35 650.317,56	73.631,98 37.060,29 110.692,27	92.372,19 668.637,64 761.009,83	7.040,75 INS 19.128,50	- -
1090200	edilizia residenziale pubblica locale e piani di edilizia economico-popolare								
1090206	interessi passivi e oneri finanziari diversi	RS CP T	0,00 23.032,34 23.032,34	140	0,00 23.032,33 23.032,33	0,00 0,00 0,00	0,00 23.032,33 23.032,33	0,00 0,01	- -
TOTALE SERVIZIO	edilizia residenziale pubblica locale e piani di edilizia economico-popolare	RS CP T	0,00 23.032,34 23.032,34		0,00 23.032,33 23.032,33	0,00 0,00 0,00	0,00 23.032,33 23.032,33	0,00 0,01	- -
1090300	servizi di protezione civile								

(*) Motivi del verificarsi dei minori residui passivi :insussistenti (INS); prescritti (PRE)

(**) Indicare la parte degli impegni che si riferisce a mere regolazioni contabili di spese correlate alle entrate (COR)

**STAMPA CONTO CONSUNTIVO
GESTIONE DELLE SPESE - ANNO 2011**

DESCRIZIONE	RS CP T	Residui conservati e stanziamenti definitivi di bilancio	N° di riferimento allo svolgimento	Conto del Tesoriere	Determ. Residui	Impegni	Minori residui o economie	+/-	
		Residui (A)		Pagamenti	Residui da riportare		Residui (D=B+C)		(E=A-D) (*)
		Competenza (F)		Residui (B)	Residui (C)		Residui (D=B+C)		
		Totale (M)		Competenza (G)	Competenza (H)		Competenza (I=G+H) (**)		
	Totale (N)	Residui al 31/12 (O=C+H)	Impegni al 31/12 (P=D+I)						
1090301	personale	RS CP T	141	0,00 87.996,33 87.996,33	1.511,80 0,00 1.511,80	1.511,80 87.996,33 89.508,13	0,00 0,00		
1090302	acquisto di beni di consumo e o materie prime	RS CP T	142	4.453,20 4.514,09 8.967,29	0,00 2.312,99 2.312,99	4.453,20 6.827,08 11.280,28	571,07 INS 772,92	- -	
1090303	prestazioni di servizi	RS CP T	143	9.262,54 14.928,63 24.191,17	12.539,20 4.397,56 16.936,76	21.801,74 19.326,19 41.127,93	98,98 INS 1.723,81	- -	
1090306	Interessi passivi e oneri finanziari diversi	RS CP T	144	0,00 1.318,03 1.318,03	0,00 0,00 0,00	0,00 1.318,03 1.318,03	0,00 0,00		
1090307	imposte e tasse	RS CP T	145	0,00 5.987,38 5.976,59	90,74 0,00 90,74	90,74 5.976,59 6.067,33	0,00 10,79	-	
TOTALE SERVIZIO	servizi di protezione civile	RS CP T		13.715,74 114.733,67 128.449,41	14.141,74 6.710,55 20.852,29	27.857,48 121.444,22 149.301,70	670,05 INS 2.507,52	- -	
1090400	servizio idrico integrato								
1090402	acquisto di beni di consumo e o materie prime	RS CP T	146	2.623,58 50,00 2.673,58	0,00 0,00 0,00	2.613,84 0,00 2.613,84	9,74 INS 50,00	- -	
1090403	prestazioni di servizi	RS CP T	147	23.928,34 29.505,15 53.433,49	1.469,54 16.559,34 18.028,88	25.397,88 46.064,49 71.462,37	15,50 INS 465,51	- -	

(*) Motivi del verificarsi dei minori residui passivi :insussistenti (INS); prescritti (PRE)

(**) Indicare la parte degli impegni che si riferisce a mere regolazioni contabili di spese correlate alle entrate (COR)

**STAMPA CONTO CONSUNTIVO
GESTIONE DELLE SPESE - ANNO 2011**

DESCRIZIONE	RS CP T	Residui conservati e stanziamenti definitivi di bilancio	N° di riferimento allo svolgimento	Conto del Tesoriere	Determ. Residui	Impegni	Minori residui o economie	+/-	
		Residui (A)		Pagamenti	Residui da riportare		Residui o economie (E=A-D) (*)		
		Competenza (F)		Residui (B)	Residui (C)		Residui (D=B+C)		
		Totale (M)		Competenza (G)	Competenza (H)		Competenza (I=G+H) (**)		
					Residui al 31/12 (O=C+H)	Impegni al 31/12 (P=D+I)	(L=F-I)		
1090404	RS	9.632,56	148	1.309,72	0,00	1.309,72	8.322,84	INS	-
	CP	30.000,00		1.429,98	8.570,02	10.000,00	20.000,00	-	
	T	39.632,56		2.739,70	8.570,02	11.309,72			
1090406	RS	0,00	149	0,00	0,00	0,00	0,00		-
	CP	27.786,27		27.786,23	0,00	27.786,23	0,04	-	
	T	27.786,27		27.786,23	0,00	27.786,23			
TOTALE SERVIZIO	RS	37.669,52		27.851,90	1.469,54	29.321,44	8.348,08	INS	-
	CP	104.366,27		58.721,36	25.129,36	83.850,72	20.515,55	-	
	T	142.035,79		86.573,26	26.598,90	113.172,16			
1090500		servizio smaltimento rifiuti							
1090503	RS	1.636.032,42	150	1.587.179,92	29.743,02	1.616.922,94	19.109,48	INS	-
	CP	7.837.000,00		5.350.344,38	2.301.841,84	7.652.186,22	184.813,78	-	
	T	9.473.032,42		6.937.524,30	2.331.584,86	9.269.109,16			
1090504	RS	25.706,87	151	0,00	25.706,87	25.706,87	0,00		-
	CP	100,00		0,00	100,00	100,00	0,00	-	
	T	25.806,87		0,00	25.806,87	25.806,87			
1090505	RS	55.010,95	152	2.292,01	52.700,75	54.992,76	18,19	INS	-
	CP	144.054,85		3.906,86	15.370,00	19.276,86	124.777,99	-	
	T	199.065,80		6.198,87	68.070,75	74.269,62			
1090506	RS	0,00	153	0,00	0,00	0,00	0,00		-
	CP	1.710,93		1.710,92	0,00	1.710,92	0,01	-	
	T	1.710,93		1.710,92	0,00	1.710,92			
TOTALE SERVIZIO	RS	1.716.750,24		1.589.471,93	108.150,64	1.697.622,57	19.127,67	INS	-
	CP	7.982.865,78		5.355.962,16	2.317.311,84	7.673.274,00	309.591,78	-	
	T	9.699.616,02		6.945.434,09	2.425.462,48	9.370.896,57			
1090600		parchi e servizi per la tutela ambientale del verde, altri servizi relativi al territorio ed all'amb							

(*) Motivi del verificarsi dei minori residui passivi :insussistenti (INS); prescritti (PRE)

(**) Indicare la parte degli impegni che si riferisce a mere regolazioni contabili di spese correlate alle entrate (COR)

**STAMPA CONTO CONSUNTIVO
GESTIONE DELLE SPESE - ANNO 2011**

DESCRIZIONE	RS CP T	Residui conservati e stanziamenti definitivi di bilancio	N° di riferimento allo svolgimento	Conto del Tesoriere	Determ. Residui	Impegni	Minori residui o economie	+/-	
		Residui (A)		Pagamenti	Residui da riportare	Residui (D=B+C)	(E=A-D) (*)		
		Competenza (F)		Residui (B)	Residui (C)	Residui (D=B+C)	(E=A-D) (*)		
		Totale (M)		Competenza (G)	Competenza (H)	Competenza (I=G+H) (**)	(L=F-I)		
			Totale (N)	Residui al 31/12 (O=C+H)	Impegni al 31/12 (P=D+I)				
1090601	personale	RS CP T	198.585,96 647.960,10 846.546,06	154	71.486,29 619.973,14 691.459,43	119.872,67 20.098,37 139.971,04	191.358,96 640.071,51 831.430,47	7.227,00 INS 7.888,59 -	- - -
1090602	acquisto di beni di consumo e o materie prime	RS CP T	64.824,49 130.530,00 195.354,49	155	61.621,84 77.597,47 139.219,31	101,95 52.326,80 52.428,75	61.723,79 129.924,27 191.648,06	3.100,70 INS 605,73 -	- - -
1090603	prestazioni di servizi	RS CP T	440.238,43 552.930,09 993.168,52	156	323.069,06 278.180,29 601.249,35	110.511,89 267.270,91 377.782,80	433.580,95 545.451,20 979.032,15	6.657,48 INS 7.478,89 -	- - -
1090604	utilizzo di beni di terzi	RS CP T	21.756,68 10.378,50 32.135,18	157	5.935,50 4.620,00 10.555,50	15.821,18 1.612,50 17.433,68	21.756,68 6.232,50 27.989,18	0,00 4.146,00 -	- - -
1090605	trasferimenti	RS CP T	14.800,00 36.320,00 51.120,00	158	14.444,00 8.000,00 22.444,00	0,00 28.320,00 28.320,00	14.444,00 36.320,00 50.764,00	356,00 INS 0,00 -	- - -
1090606	interessi passivi e oneri finanziari diversi	RS CP T	0,00 12.990,69 12.990,69	159	0,00 12.990,69 12.990,69	0,00 0,00 0,00	0,00 12.990,69 12.990,69	0,00 0,00 -	- - -
1090607	imposte e tasse	RS CP T	13.754,70 42.340,48 56.095,18	160	5.173,63 39.341,98 44.515,61	8.581,07 1.456,75 10.037,82	13.754,70 40.798,73 54.553,43	0,00 1.541,75 -	- - -
TOTALE SERVIZIO	parchi e servizi per la tutela ambientale del verde, altri servizi relativi al territorio ed all'amb	RS CP T	753.960,26 1.433.449,86 2.187.410,12		481.730,32 1.040.703,57 1.522.433,89	254.888,76 371.085,33 625.974,09	736.619,08 1.411.788,90 2.148.407,98	17.341,18 INS 21.660,96 -	- - -
TOTALE FUNZIONE	funzioni riguardanti la gestione del territorio e dell'ambiente	RS CP T	2.636.320,49 10.355.432,13 12.991.752,62		2.131.510,10 7.224.730,44 9.356.240,54	452.282,66 2.757.297,37 3.209.580,03	2.583.792,76 9.982.027,81 12.565.820,57	52.527,73 INS 373.404,32 -	- - -

(*) Motivi del verificarsi dei minori residui passivi :insussistenti (INS); prescritti (PRE)

(**) Indicare la parte degli impegni che si riferisce a mere regolazioni contabili di spese correlate alle entrate (COR)

**STAMPA CONTO CONSUNTIVO
GESTIONE DELLE SPESE - ANNO 2011**

DESCRIZIONE	RS CP T	Residui conservati e stanziamenti definitivi di bilancio	N° di riferimento allo svolgimento	Conto del Tesoriere	Determ. Residui	Impegni	Minori residui o economie	+/-
		Residui (A)		Pagamenti	Residui da riportare		Residui (E=A-D) (*)	
		Competenza (F)		Residui (B)	Residui (C)		Residui (D=B+C)	
		Totale (M)		Competenza (G)	Competenza (H)		Competenza (I=G+H) (**)	
					Residui al 31/12 (O=C+H)	Impegni al 31/12 (P=D+I)		
1100000		funzioni nel settore sociale						
1100100		asili nido, servizi per l'infanzia e per i minori						
1100101	RS CP T	personale	161	0,00 650.621,60 650.621,60	29.353,61 0,00 29.353,61	29.353,61 650.621,60 679.975,21	0,00 1.205,37	-
1100102	RS CP T	acquisto di beni di consumo e o materie prime	162	17.408,25 37.748,15 55.156,40	0,00 39.413,10 39.413,10	17.408,25 77.161,25 94.569,50	8.320,99 INS 2.720,75	-
1100103	RS CP T	prestazioni di servizi	163	179.467,37 552.089,65 731.557,02	15.121,31 430.938,97 446.060,28	194.588,68 983.028,62 1.177.617,30	6.284,41 INS 9.162,56	-
1100105	RS CP T	trasferimenti	164	47.247,00 98.485,37 145.732,37	34.764,00 10.600,00 45.364,00	82.011,00 109.085,37 191.096,37	5.278,00 INS 614,63	-
1100106	RS CP T	interessi passivi e oneri finanziari diversi	165	0,00 797,31 797,31	0,00 0,00 0,00	0,00 797,31 797,31	0,00 0,00	-
1100107	RS CP T	imposte e tasse	166	1.850,79 8.271,27 10.122,06	0,00 7.601,86 7.601,86	1.850,79 7.601,86 9.452,65	0,00 669,41	-
TOTALE SERVIZIO	RS CP T	asili nido, servizi per l'infanzia e per i minori		244.122,62 1.347.343,94 1.591.466,56	81.089,71 480.952,07 562.041,78	325.212,33 1.828.296,01 2.153.508,34	19.883,40 INS 14.372,72	-
1100300		strutture residenziali e ricovero per anziani						
1100302	RS CP T	acquisto di beni di consumo e o materie prime	167	12.881,61 7.822,32 20.703,93	0,00 12.583,25 12.583,25	12.881,61 20.405,57 33.287,18	336,64 INS 6.650,42	-

(*) Motivi del verificarsi dei minori residui passivi :insussistenti (INS); prescritti (PRE)

(**) Indicare la parte degli impegni che si riferisce a mere regolazioni contabili di spese correlate alle entrate (COR)

**STAMPA CONTO CONSUNTIVO
GESTIONE DELLE SPESE - ANNO 2011**

DESCRIZIONE	RS CP T	Residui conservati e stanziamenti definitivi di bilancio	N° di riferimento allo svolgimento	Conto del Tesoriere	Determ. Residui	Impegni	Minori residui o economie	+/-	
		Residui (A)		Pagamenti	Residui da riportare	Residui (D=B+C)	Residui (E=A-D) (*)		
		Competenza (F)		Residui (B)	Residui (C)	Competenza (I=G+H) (**)	Competenza (L=F-I)		
		Totale (M)		Competenza (G)	Competenza (H)	Impegni al 31/12 (P=D+I)			
			Totale (N)	Residui al 31/12 (O=C+H)					
1100303	prestazioni di servizi	RS CP T	42.197,40 90.253,76 132.451,16	168	38.748,81 57.645,96 96.394,77	3.441,38 30.174,72 33.616,10	42.190,19 87.820,68 130.010,87	7,21 INS 2.433,08	- -
1100304	utilizzo di beni di terzi	RS CP T	16.621,94 23.000,00 39.621,94	169	0,00 14.528,19 14.528,19	16.555,10 8.471,71 25.026,81	16.555,10 22.999,90 39.555,00	66,84 INS 0,10	- -
1100305	trasferimenti	RS CP T	77.959,78 2.442.284,00 2.520.243,78	170	70.361,30 1.955.471,26 2.025.832,56	7.598,48 486.780,74 494.379,22	77.959,78 2.442.252,00 2.520.211,78	0,00 32,00	-
TOTALE SERVIZIO	strutture residenziali e ricovero per anziani	RS CP T	149.997,37 2.582.593,75 2.732.591,12		121.991,72 2.035.467,73 2.157.459,45	27.594,96 538.010,42 565.605,38	149.586,68 2.573.478,15 2.723.064,83	410,69 INS 9.115,60	- -
1100400	assistenza, beneficenza pubblica e servizi diversi alla persona								
1100401	personale	RS CP T	1.713,33 176.290,29 178.003,62	171	0,00 175.909,24 175.909,24	1.713,33 0,00 1.713,33	1.713,33 175.909,24 177.622,57	0,00 381,05	-
1100402	acquisto di beni di consumo e o materie prime	RS CP T	6.777,84 25.602,39 32.380,23	172	5.425,95 10.245,10 15.671,05	0,00 13.772,22 13.772,22	5.425,95 24.017,32 29.443,27	1.351,89 INS 1.585,07	- -
1100403	prestazioni di servizi	RS CP T	235.365,24 563.827,07 799.192,31	173	156.286,41 366.507,10 522.793,51	42.845,45 166.595,90 209.441,35	199.131,86 533.103,00 732.234,86	36.233,38 INS 30.724,07	- -
1100404	utilizzo di beni di terzi	RS CP T	1.137,14 31.700,00 32.837,14	174	823,56 30.551,64 31.375,20	0,00 0,00 0,00	823,56 30.551,64 31.375,20	313,58 INS 1.148,36	- -

(*) Motivi del verificarsi dei minori residui passivi :insussistenti (INS); prescritti (PRE)

(**) Indicare la parte degli impegni che si riferisce a mere regolazioni contabili di spese correlate alle entrate (COR)

**STAMPA CONTO CONSUNTIVO
GESTIONE DELLE SPESE - ANNO 2011**

DESCRIZIONE	RS CP T	Residui conservati e stanziamenti definitivi di bilancio	N° di riferimento allo svolgimento	Conto del Tesoriere	Determ. Residui	Impegni	Minori residui o economie	+/-	
		Residui (A)		Pagamenti	Residui da riportare		Residui o economie (E=A-D) (*)		
		Competenza (F)		Residui (B)	Residui (C)		Residui (D=B+C)		
		Totale (M)		Competenza (G)	Competenza (H)		Competenza (I=G+H) (**)		
				Residui al 31/12 (O=C+H)	Impegni al 31/12 (P=D+I)				
1100405	trasferimenti	RS	561.566,10	175	377.516,14	170.366,27	547.882,41	13.683,69 INS	-
	CP	217.905,68	47.864,81		160.795,69	208.660,50	9.245,18	-	
	T	779.471,78	425.380,95		331.161,96	756.542,91			
1100407	imposte e tasse	RS	4.190,38	176	949,62	533,45	1.483,07	2.707,31 INS	-
	CP	21.713,97	19.966,81		1.720,89	21.687,70	26,27	-	
	T	25.904,35	20.916,43		2.254,34	23.170,77			
TOTALE SERVIZIO	assistenza, beneficenza pubblica e servizi diversi alla persona	RS	810.750,03		541.001,68	215.458,50	756.460,18	54.289,85 INS	-
	CP	1.037.039,40	651.044,70		342.884,70	993.929,40	43.110,00	-	
	T	1.847.789,43	1.192.046,38		558.343,20	1.750.389,58			
1100500	servizio necroscopico e cimiteriale								
1100501	personale	RS	20.143,02	177	0,00	20.143,02	20.143,02	0,00	-
	CP	474.772,56	473.267,17		0,00	473.267,17	1.505,39	-	
	T	494.915,58	473.267,17		20.143,02	493.410,19			
1100502	acquisto di beni di consumo e o materie prime	RS	37.574,52	178	35.430,10	0,00	35.430,10	2.144,42 INS	-
	CP	70.200,00	45.405,08		22.793,97	68.199,05	2.000,95	-	
	T	107.774,52	80.835,18		22.793,97	103.629,15			
1100503	prestazioni di servizi	RS	103.012,73	179	68.058,50	34.551,20	102.609,70	403,03 INS	-
	CP	229.246,32	63.264,10		162.183,83	225.447,93	3.798,39	-	
	T	332.259,05	131.322,60		196.735,03	328.057,63			
1100505	trasferimenti	RS	0,00	180	0,00	0,00	0,00	0,00	-
	CP	18.000,00	14.572,00		2.200,00	16.772,00	1.228,00	-	
	T	18.000,00	14.572,00		2.200,00	16.772,00			
1100506	interessi passivi e oneri finanziari diversi	RS	0,00	181	0,00	0,00	0,00	0,00	-
	CP	67.152,50	67.152,50		0,00	67.152,50	0,00	-	
	T	67.152,50	67.152,50		0,00	67.152,50			

(*) Motivi del verificarsi dei minori residui passivi :insussistenti (INS); prescritti (PRE)

(**) Indicare la parte degli impegni che si riferisce a mere regolazioni contabili di spese correlate alle entrate (COR)

**STAMPA CONTO CONSUNTIVO
GESTIONE DELLE SPESE - ANNO 2011**

DESCRIZIONE	RS CP T	Residui conservati e stanziamenti definitivi di bilancio	N° di riferimento allo svolgimento	Conto del Tesoriere	Determ. Residui	Impegni	Minori residui o economie	+/-
		Residui (A)		Pagamenti	Residui da riportare	Residui (D=B+C)	(E=A-D) (*)	
		Competenza (F)		Residui (B)	Residui (C)	Residui (D=B+C)		
		Totale (M)		Competenza (G)	Competenza (H)	Competenza (I=G+H) (**)	(L=F-I)	
	Totale (N)	Residui al 31/12 (O=C+H)	Impegni al 31/12 (P=D+I)					
1100507	imposte e tasse	RS 972,36 CP 27.764,35 T 28.736,71	182	0,00 27.690,76 27.690,76	972,36 0,00 972,36	972,36 27.690,76 28.663,12	0,00 73,59	-
TOTALE SERVIZIO	servizio necroscopico e cimiteriale	RS 161.702,63 CP 887.135,73 T 1.048.838,36		103.488,60 691.351,61 794.840,21	55.666,58 187.177,80 242.844,38	159.155,18 878.529,41 1.037.684,59	2.547,45 INS 8.606,32	- -
TOTALE FUNZIONE	funzioni nel settore sociale	RS 1.467.545,76 CP 6.349.437,61 T 7.816.983,37		1.010.604,62 4.725.207,98 5.735.812,60	379.809,75 1.549.024,99 1.928.834,74	1.390.414,37 6.274.232,97 7.664.647,34	77.131,39 INS 75.204,64	- -
1110000	funzioni nel campo dello sviluppo economico							
1110100	affissioni e pubblicita'							
1110101	personale	RS 2.011,48 CP 78.475,53 T 80.487,01	183	0,00 78.194,87 78.194,87	2.011,48 0,00 2.011,48	2.011,48 78.194,87 80.206,35	0,00 280,66	-
1110102	acquisto di beni di consumo e o materie prime	RS 311,00 CP 700,00 T 1.011,00	184	111,00 0,00 111,00	0,00 310,29 310,29	111,00 310,29 421,29	200,00 INS 389,71	- -
1110103	prestazioni di servizi	RS 131.851,09 CP 135.000,00 T 266.851,09	185	123.926,90 2.603,77 126.530,67	2.282,13 129.622,87 131.905,00	126.209,03 132.226,64 258.435,67	5.642,06 INS 2.773,36	- -
1110104	utilizzo di beni di terzi	RS 0,00 CP 3.300,00 T 3.300,00	186	0,00 3.109,55 3.109,55	0,00 0,00 0,00	0,00 3.109,55 3.109,55	0,00 190,45	-
1110105	trasferimenti	RS 0,00 CP 6.000,00 T 6.000,00	187	0,00 872,63 872,63	0,00 0,00 0,00	0,00 872,63 872,63	0,00 5.127,37	-

(*) Motivi del verificarsi dei minori residui passivi :insussistenti (INS); prescritti (PRE)

(**) Indicare la parte degli impegni che si riferisce a mere regolazioni contabili di spese correlate alle entrate (COR)

**STAMPA CONTO CONSUNTIVO
GESTIONE DELLE SPESE - ANNO 2011**

DESCRIZIONE	RS CP T	Residui conservati e stanziamenti definitivi di bilancio	N° di riferimento allo svolgimento	Conto del Tesoriere	Determ. Residui	Impegni	Minori residui o economie (E=A-D) (*) (L=F-I)	+/-
		Residui (A)		Pagamenti	Residui da riportare			
		Competenza (F)		Residui (B)	Residui (C)			
		Totale (M)		Competenza (G)	Competenza (H)			
				Residui al 31/12 (O=C+H)	Impegni al 31/12 (P=D+I)			
1110107	imposte e tasse	RS 127,71 CP 5.171,61 T 5.299,32	188	0,00 5.163,28 5.163,28	127,71 0,00 127,71	127,71 5.163,28 5.290,99	0,00 8,33	-
TOTALE SERVIZIO	affissioni e pubblicita'	RS 134.301,28 CP 228.647,14 T 362.948,42		124.037,90 89.944,10 213.982,00	4.421,32 129.933,16 134.354,48	128.459,22 219.877,26 348.336,48	5.842,06 INS 8.769,88	- -
1110200	fiere, mercati e servizi connessi							
1110202	acquisto di beni di consumo e o materie prime	RS 543,49 CP 1.250,00 T 1.793,49	189	123,49 260,15 383,64	0,00 893,13 893,13	123,49 1.153,28 1.276,77	420,00 INS 96,72	- -
1110203	prestazioni di servizi	RS 13.267,06 CP 34.608,46 T 47.875,52	190	10.764,03 19.525,37 30.289,40	762,79 14.124,76 14.887,55	11.526,82 33.650,13 45.176,95	1.740,24 INS 958,33	- -
1110204	utilizzo di beni di terzi	RS 352,51 CP 1.800,00 T 2.152,51	191	262,28 1.600,00 1.862,28	90,23 0,00 90,23	352,51 1.600,00 1.952,51	0,00 200,00	-
1110205	trasferimenti	RS 6.000,00 CP 73.096,00 T 79.096,00	192	6.000,00 0,00 6.000,00	0,00 72.896,00 72.896,00	6.000,00 72.896,00 78.896,00	0,00 200,00	-
1110206	interessi passivi e oneri finanziari diversi	RS 0,00 CP 1.368,82 T 1.368,82	193	0,00 1.368,82 1.368,82	0,00 0,00 0,00	0,00 1.368,82 1.368,82	0,00 0,00	
TOTALE SERVIZIO	fiere, mercati e servizi connessi	RS 20.163,06 CP 112.123,28 T 132.286,34		17.149,80 22.754,34 39.904,14	853,02 87.913,89 88.766,91	18.002,82 110.668,23 128.671,05	2.160,24 INS 1.455,05	- -
1110500	servizi relativi al commercio							

(*) Motivi del verificarsi dei minori residui passivi :Insussistenti (INS); prescritti (PRE)

(**) Indicare la parte degli impegni che si riferisce a mere regolazioni contabili di spese correlate alle entrate (COR)

**STAMPA CONTO CONSUNTIVO
GESTIONE DELLE SPESE - ANNO 2011**

DESCRIZIONE	RS CP T	Residui conservati e stanziamenti definitivi di bilancio	N° di riferimento allo svolgimento	Conto del Tesoriere	Determ. Residui	Impegni	Minori residui o economie (E=A-D) (*) (L=F-I)	+/-
		Residui (A)		Pagamenti	Residui da riportare			
		Competenza (F)		Residui (B)	Residui (C)			
		Totale (M)		Competenza (G)	Competenza (H)			
			Residui al 31/12 (O=C+H)		Impegni al 31/12 (P=D+I)			
1110501 personale	RS	2.309,79	194	0,00	2.309,79	2.309,79	0,00	-
	CP	58.726,41		57.968,71	0,00	57.968,71	757,70	
	T	61.036,20		57.968,71	2.309,79	60.278,50		
1110502 acquisto di beni di consumo e o materie prime	RS	54.823,95	195	451,40	0,00	451,40	54.372,55 INS	-
	CP	2.300,00		1.365,59	565,75	1.931,34	368,66	-
	T	57.123,95		1.816,99	565,75	2.382,74		
1110503 prestazioni di servizi	RS	267.652,04	196	219.499,16	46.862,36	266.361,52	1.290,52 INS	-
	CP	9.900,00		4.878,37	4.112,15	8.990,52	909,48	-
	T	277.552,04		224.377,53	50.974,51	275.352,04		
1110505 trasferimenti	RS	9.504,00	197	9.504,00	0,00	9.504,00	0,00	-
	CP	42.823,80		17.500,00	25.323,80	42.823,80	0,00	
	T	52.327,80		27.004,00	25.323,80	52.327,80		
1110507 imposte e tasse	RS	68,92	198	0,00	68,92	68,92	0,00	-
	CP	3.909,62		3.885,92	0,00	3.885,92	23,70	
	T	3.978,54		3.885,92	68,92	3.954,84		
TOTALE SERVIZIO	RS	334.358,70		229.454,56	49.241,07	278.695,63	55.663,07 INS	-
	CP	117.659,83		85.598,59	30.001,70	115.600,29	2.059,54	-
	T	452.018,53		315.053,15	79.242,77	394.295,92		
1110600 servizi relativi all'artigianato								
1110603 prestazioni di servizi	RS	1.280,00	199	940,00	0,00	940,00	340,00 INS	-
	CP	23.500,00		738,96	20.946,50	21.685,46	1.814,54	-
	T	24.780,00		1.678,96	20.946,50	22.625,46		
TOTALE SERVIZIO	RS	1.280,00		940,00	0,00	940,00	340,00 INS	-
	CP	23.500,00		738,96	20.946,50	21.685,46	1.814,54	-
	T	24.780,00		1.678,96	20.946,50	22.625,46		
1110700 servizi relativi all'agricoltura								

(*) Motivi del verificarsi dei minori residui passivi :insussistenti (INS); prescritti (PRE)

(**) Indicare la parte degli impegni che si riferisce a mere regolazioni contabili di spese correlate alle entrate (COR)

**STAMPA CONTO CONSUNTIVO
GESTIONE DELLE SPESE - ANNO 2011**

DESCRIZIONE	RS CP T	Residui conservati e stanziamenti definitivi di bilancio		N° di riferimento allo svolgimento	Conto del Tesoriere		Determ. Residui		Impegni	Minori residui o economie (E=A-D) (*) (L=F-I)	+/-
		Residui (A)	Competenza (F)		Pagamenti		Residui da riportare				
					Residui (B)	Residui (C)	Residui da riportare				
							Competenza (G)	Competenza (H)			
Totale (M)	Totale (N)	Residui al 31/12 (O=C+H)	Impegni al 31/12 (P=D+I)								
1110701 personale	RS	4.975,99		200	0,00	4.975,99	4.975,99	4.975,99	0,00	-	
	CP	144.676,15			142.589,35	0,00	142.589,35	142.589,35	2.086,80		
	T	149.652,14			142.589,35	4.975,99	147.565,34				
1110702 acquisto di beni di consumo e o materie prime	RS	7.912,46		201	7.890,09	0,00	7.890,09	7.890,09	22,37 INS	-	
	CP	4.435,71			2.639,31	1.790,00	4.429,31	4.429,31	6,40		
	T	12.348,17			10.529,40	1.790,00	12.319,40				
1110703 prestazioni di servizi	RS	12.943,59		202	11.214,28	1.265,23	12.479,51	12.479,51	464,08 INS	-	
	CP	32.516,53			20.090,73	12.057,70	32.148,43	32.148,43	368,10		
	T	45.460,12			31.305,01	13.322,93	44.627,94				
1110705 trasferimenti	RS	18.250,00		203	18.250,00	0,00	18.250,00	18.250,00	0,00	-	
	CP	18.750,00			12.500,00	5.000,00	17.500,00	17.500,00	1.250,00		
	T	37.000,00			30.750,00	5.000,00	35.750,00				
1110707 imposte e tasse	RS	238,18		204	0,00	238,18	238,18	238,18	0,00	-	
	CP	7.454,68			7.437,17	0,00	7.437,17	7.437,17	17,51		
	T	7.692,86			7.437,17	238,18	7.675,35				
TOTALE SERVIZIO	RS	44.320,22			37.354,37	6.479,40	43.833,77	43.833,77	486,45 INS	-	
	CP	207.833,07			185.256,56	18.847,70	204.104,26	204.104,26	3.728,81	-	
	T	252.153,29			222.610,93	25.327,10	247.938,03	247.938,03			
TOTALE FUNZIONE	RS	534.423,26			408.936,63	60.994,81	469.931,44	469.931,44	64.491,82 INS	-	
	CP	689.763,32			384.292,55	287.642,95	671.935,50	671.935,50	17.827,82	-	
	T	1.224.186,58			793.229,18	348.637,76	1.141.866,94	1.141.866,94			
1120000	funzioni relative a servizi produttivi										
1120500	farmacie										
1120501 personale	RS	966,31		205	0,00	0,00	0,00	0,00	966,31 INS	-	
	CP	0,00			0,00	0,00	0,00	0,00	0,00		
	T	966,31			0,00	0,00	0,00				

(*) Motivi del verificarsi dei minori residui passivi :insussistenti (INS); prescritti (PRE)

(**) Indicare la parte degli impegni che si riferisce a mere regolazioni contabili di spese correlate alle entrate (COR)

**STAMPA CONTO CONSUNTIVO
GESTIONE DELLE SPESE - ANNO 2011**

DESCRIZIONE	RS	Residui conservati e stanziamenti definitivi di bilancio	N° di riferimento allo svolgimento	Conto del Tesoriere	Determ. Residui	Impegni	Minori residui o economie	+/-
		Residui (A)		Pagamenti	Residui da riportare		(E=A-D) (*)	
		Competenza (F)		Residui (B)	Residui (C)		Residui (D=B+C)	
		Totale (M)		Competenza (G)	Competenza (H)		Competenza (I=G+H) (**)	
T	Totale (N)	Residui al 31/12 (O=C+H)	Impegni al 31/12 (P=D+I)	(L=F-I)				
TOTALE SERVIZIO	farmacie	RS 966,31 CP 0,00 T 966,31		0,00 0,00 0,00	0,00 0,00 0,00	0,00 0,00 0,00	966,31 INS 0,00	-
TOTALE FUNZIONE	funzioni relative a servizi produttivi	RS 966,31 CP 0,00 T 966,31		0,00 0,00 0,00	0,00 0,00 0,00	0,00 0,00 0,00	966,31 INS 0,00	-
TOTALE TITOLO	Titolo I - spese correnti	RS 17.520.162,39 CP 52.486.492,91 T 70.006.655,30		11.888.544,80 37.172.541,96 49.061.086,76	4.476.987,99 13.602.742,88 18.079.730,87	16.365.532,79 50.775.284,84 67.140.817,63	1.154.629,60 INS 1.711.208,07	-
2000000	Titolo II - spese in conto capitale							
2010000	funzioni generali di amministrazione, di gestione e di controllo							
2010300	gestione economica, finanziaria, programmazione, provveditorato e controllo di gestione							
2010305	acquisizioni di beni mobili, macchine ed attrezzature tecnico-specifiche	RS 5.552,88 CP 10.000,00 T 15.552,88	206	4.435,95 7.661,53 12.097,48	0,00 2.338,46 2.338,46	4.435,95 9.999,99 14.435,94	1.116,93 INS 0,01	-
TOTALE SERVIZIO	gestione economica, finanziaria, programmazione, provveditorato e controllo di gestione	RS 5.552,88 CP 10.000,00 T 15.552,88		4.435,95 7.661,53 12.097,48	0,00 2.338,46 2.338,46	4.435,95 9.999,99 14.435,94	1.116,93 INS 0,01	-
2010400	gestione delle entrate tributarie e servizi fiscali							
2010405	acquisizioni di beni mobili, macchine ed attrezzature tecnico-specifiche	RS 0,00 CP 2.000,00 T 2.000,00	207	0,00 0,00 0,00	0,00 1.452,00 1.452,00	0,00 1.452,00 1.452,00	0,00 548,00	-
TOTALE SERVIZIO	gestione delle entrate tributarie e servizi fiscali	RS 0,00 CP 2.000,00 T 2.000,00		0,00 0,00 0,00	0,00 1.452,00 1.452,00	0,00 1.452,00 1.452,00	0,00 548,00	-
2010500	gestione dei beni demaniali e patrimoniali							

(*) Motivi del verificarsi dei minori residui passivi :insussistenti (INS); prescritti (PRE)

(**) Indicare la parte degli impegni che si riferisce a mere regolazioni contabili di spese correlate alle entrate (COR)

**STAMPA CONTO CONSUNTIVO
GESTIONE DELLE SPESE - ANNO 2011**

DESCRIZIONE	RS CP T	Residui conservati e stanziamenti definitivi di bilancio	N° di riferimento allo svolgimento	Conto del Tesoriere	Determ. Residui	Impegni	Minori residui o economie	+/-	
		Residui (A)		Pagamenti	Residui da riportare		Residui (D=B+C)		(E=A-D) (*)
		Competenza (F)		Residui (B)	Residui (C)		Residui (I=G+H) (**)		(L=F-I)
		Totale (M)		Competenza (G)	Competenza (H)		Impegni al 31/12 (P=D+I)		
				Totale (N)	Residui al 31/12 (O=C+H)				
2010501	acquisizione di beni immobili	RS CP T	6.924.949,55 965.156,00 7.890.105,55	208	705.315,52 153.683,40 858.998,92	6.195.187,18 492.574,37 6.687.761,55	6.900.502,70 646.257,77 7.546.760,47	24.446,85 INS 318.898,23	- -
2010505	acquisizioni di beni mobili, macchine ed attrezzature tecnico-specifiche	RS CP T	19.635,00 17.427,00 37.062,00	209	0,00 3.060,66 3.060,66	14.812,14 6.748,54 21.560,68	14.812,14 9.809,20 24.621,34	4.822,86 INS 7.617,80	- -
TOTALE SERVIZIO	gestione dei beni demaniali e patrimoniali	RS CP T	6.944.584,55 982.583,00 7.927.167,55		705.315,52 156.744,06 862.059,58	6.209.999,32 499.322,91 6.709.322,23	6.915.314,84 656.066,97 7.571.381,81	29.269,71 INS 326.516,03	- -
2010600	ufficio tecnico								
2010605	acquisizioni di beni mobili, macchine ed attrezzature tecnico-specifiche	RS CP T	99.455,47 40.000,00 139.455,47	210	87.340,28 0,00 87.340,28	12.114,21 40.000,00 52.114,21	99.454,49 40.000,00 139.454,49	0,98 INS 0,00	- -
2010606	incarichi professionali esterni	RS CP T	168.633,83 155.000,00 323.633,83	211	112.442,02 29.160,55 141.602,57	28.444,50 125.839,45 154.283,95	140.886,52 155.000,00 295.886,52	27.747,31 INS 0,00	- -
TOTALE SERVIZIO	ufficio tecnico	RS CP T	268.089,30 195.000,00 463.089,30		199.782,30 29.160,55 228.942,85	40.558,71 165.839,45 206.398,16	240.341,01 195.000,00 435.341,01	27.748,29 INS 0,00	- -
2010800	altri servizi generali								
2010801	acquisizione di beni immobili	RS CP T	71.159,98 275.000,00 346.159,98	212	2.888,08 0,00 2.888,08	68.271,90 0,00 68.271,90	71.159,98 0,00 71.159,98	0,00 275.000,00	- -
2010805	acquisizioni di beni mobili, macchine ed attrezzature tecnico-specifiche	RS CP T	153.783,90 158.000,00 311.783,90	213	134.367,18 13.175,10 147.542,28	19.157,82 94.824,90 113.982,72	153.525,00 108.000,00 261.525,00	258,90 INS 50.000,00	- -

(*) Motivi del verificarsi dei minori residui passivi: insussistenti (INS); prescritti (PRE)

(**) Indicare la parte degli impegni che si riferisce a mere regolazioni contabili di spese correlate alle entrate (COR)

**STAMPA CONTO CONSUNTIVO
GESTIONE DELLE SPESE - ANNO 2011**

DESCRIZIONE	RS	Residui conservati e stanziamenti definitivi di bilancio	N° di riferimento allo svolgimento	Conto del Tesoriere	Determ. Residui	Impegni	Minori residui o economie	+/-	
		Residui (A)		Pagamenti	Residui da riportare		Residui (D=B+C)		
		Competenza (F)		Residui (B)	Residui (C)		Residui (D=B+C)		
		Totale (M)		Competenza (G)	Competenza (H)		Competenza (I=G+H) (**)		
CP	Competenza (F)	Totale (N)	Residui al 31/12 (O=C+H)	Impegni al 31/12 (P=D+I)	(E=A-D) (*)	(L=F-I)			
T	Totale (M)	Totale (N)	Residui al 31/12 (O=C+H)	Impegni al 31/12 (P=D+I)	(E=A-D) (*)	(L=F-I)			
2010807	trasferimenti di capitale	RS CP T	67.594,12 25.800,00 93.394,12	214	0,00 0,00 0,00	43.284,85 25.800,00 69.084,85	43.284,85 25.800,00 69.084,85	24.309,27 INS 0,00	-
TOTALE SERVIZIO	altri servizi generali	RS CP T	292.538,00 458.800,00 751.338,00		137.255,26 13.175,10 150.430,36	130.714,57 120.624,90 251.339,47	267.969,83 133.800,00 401.769,83	24.568,17 INS 325.000,00	-
TOTALE FUNZIONE	funzioni generali di amministrazione, di gestione e di controllo	RS CP T	7.510.764,73 1.648.383,00 9.159.147,73		1.046.789,03 206.741,24 1.253.530,27	6.381.272,60 789.577,72 7.170.850,32	7.428.061,63 996.318,96 8.424.380,59	82.703,10 INS 652.064,04	-
2020000	funzioni relative alla giustizia								
2020100	uffici giudiziari								
2020101	acquisizione di beni immobili	RS CP T	368.888,92 25.000,00 393.888,92	215	53.524,93 0,00 53.524,93	293.265,44 25.000,00 318.265,44	346.790,37 25.000,00 371.790,37	22.098,55 INS 0,00	-
TOTALE SERVIZIO	uffici giudiziari	RS CP T	368.888,92 25.000,00 393.888,92		53.524,93 0,00 53.524,93	293.265,44 25.000,00 318.265,44	346.790,37 25.000,00 371.790,37	22.098,55 INS 0,00	-
TOTALE FUNZIONE	funzioni relative alla giustizia	RS CP T	368.888,92 25.000,00 393.888,92		53.524,93 0,00 53.524,93	293.265,44 25.000,00 318.265,44	346.790,37 25.000,00 371.790,37	22.098,55 INS 0,00	-
2030000	funzioni di polizia locale								
2030100	polizia municipale								
2030105	acquisizioni di beni mobili, macchine ed attrezzature tecnico-specifiche	RS CP T	82.003,43 91.150,00 173.153,43	216	81.693,24 43.116,35 124.809,59	310,19 47.463,11 47.773,30	82.003,43 90.579,46 172.582,89	0,00 570,54	-

(*) Motivi del verificarsi dei minori residui passivi :insussistenti (INS); prescritti (PRE)

(**) Indicare la parte degli impegni che si riferisce a mere regolazioni contabili di spese correlate alle entrate (COR)

**STAMPA CONTO CONSUNTIVO
GESTIONE DELLE SPESE - ANNO 2011**

DESCRIZIONE	RS CP T	Residui conservati e stanziamenti definitivi di bilancio	N° di riferimento allo svolgimento	Conto del Tesoriere	Determ. Residui	Impegni	Minori residui o economie	+/-	
		Residui (A)		Pagamenti	Residui da riportare		Residui (D=B+C)		
		Competenza (F)		Residui (B)	Residui (C)		Residui (D=B+C)		
		Totale (M)		Competenza (G)	Competenza (H)		Competenza (I=G+H) (**)		
				Totale (N)	Residui al 31/12 (O=C+H)	Impegni al 31/12 (P=D+I)	(E=A-D) (*)	(L=F-I)	
TOTALE SERVIZIO	polizia municipale	RS CP T	82.003,43 91.150,00 173.153,43		81.693,24 43.116,35 124.809,59	310,19 47.463,11 47.773,30	82.003,43 90.579,46 172.582,89	0,00 570,54	-
TOTALE FUNZIONE	funzioni di polizia locale	RS CP T	82.003,43 91.150,00 173.153,43		81.693,24 43.116,35 124.809,59	310,19 47.463,11 47.773,30	82.003,43 90.579,46 172.582,89	0,00 570,54	-
2040000	funzioni di Istruzione pubblica								
2040100	scuola materna								
2040101	acquisizione di beni immobili	RS CP T	162.624,65 1.765.000,00 1.927.624,65	217	69.440,52 37.243,59 106.684,11	93.183,65 227.756,41 320.940,06	162.624,17 265.000,00 427.624,17	0,48 INS 1.500.000,00	- -
2040105	acquisizioni di beni mobili, macchine ed attrezzature tecnico-specifiche	RS CP T	7.000,00 15.000,00 22.000,00	218	7.000,00 6.080,40 13.080,40	0,00 8.919,60 8.919,60	7.000,00 15.000,00 22.000,00	0,00 0,00	
TOTALE SERVIZIO	scuola materna	RS CP T	169.624,65 1.780.000,00 1.949.624,65		76.440,52 43.323,99 119.764,51	93.183,65 236.676,01 329.859,66	169.624,17 280.000,00 449.624,17	0,48 INS 1.500.000,00	- -
2040200	Istruzione elementare								
2040201	acquisizione di beni immobili	RS CP T	2.128.531,69 210.000,00 2.338.531,69	219	198.822,59 206,22 199.028,81	1.924.427,66 209.560,26 2.133.987,92	2.123.250,25 209.766,48 2.333.016,73	5.281,44 INS 233,52	- -
2040205	acquisizioni di beni mobili, macchine ed attrezzature tecnico-specifiche	RS CP T	7.000,00 8.000,00 15.000,00	220	5.040,54 2.688,20 7.728,74	1.959,46 5.311,80 7.271,26	7.000,00 8.000,00 15.000,00	0,00 0,00	
TOTALE SERVIZIO	Istruzione elementare	RS CP T	2.135.531,69 218.000,00 2.353.531,69		203.863,13 2.894,42 206.757,55	1.926.387,12 214.872,06 2.141.259,18	2.130.250,25 217.766,48 2.348.016,73	5.281,44 INS 233,52	- -

(*) Motivi del verificarsi dei minori residui passivi :insussistenti (INS); prescritti (PRE)

(**) Indicare la parte degli impegni che si riferisce a mere regolazioni contabili di spese correlate alle entrate (COR)

**STAMPA CONTO CONSUNTIVO
GESTIONE DELLE SPESE - ANNO 2011**

DESCRIZIONE	RS CP T	Residui conservati e stanziamenti definitivi di bilancio	N° di riferimento allo svolgimento	Conto del Tesoriere	Determ. Residui	Impegni	Minori residui o economie (E=A-D) (*) (L=F-I)	+/-
		Residui (A)		Pagamenti	Residui da riportare			
		Competenza (F)		Residui (B)	Residui (C)	Residui (D=B+C)		
		Totale (M)		Competenza (G)	Competenza (H)	Competenza (I=G+H) (**)		
				Totale (N)	Residui al 31/12 (O=C+H)	Impegni al 31/12 (P=D+I)		
2040300		Istruzione media						
2040301	RS CP T	acquisizione di beni immobili	221	22.521,03 0,00 22.521,03	44.599,76 230.000,00 274.599,76	67.120,79 230.000,00 297.120,79	0,00 550.000,00	-
2040305	RS CP T	acquisizioni di beni mobili, macchine ed attrezzature tecnico-specifiche	222	7.884,44 18,20 7.902,64	180,00 11.981,80 12.161,80	8.064,44 12.000,00 20.064,44	0,01 INS 0,00	-
TOTALE SERVIZIO	RS CP T	istruzione media		30.405,47 18,20 30.423,67	44.779,76 241.981,80 286.761,56	75.185,23 242.000,00 317.185,23	0,01 INS 550.000,00	- -
2040500		assistenza scolastica, trasporto, refezione e altri servizi						
2040501	RS CP T	acquisizione di beni immobili	223	17.007,35 0,00 17.007,35	10.998,56 268.710,00 279.708,56	28.005,91 268.710,00 296.715,91	329.663,59 INS 100.000,00	- -
2040505	RS CP T	acquisizioni di beni mobili, macchine ed attrezzature tecnico-specifiche	224	0,00 0,00 0,00	312,78 0,00 312,78	312,78 0,00 312,78	262,36 INS 287,57	- -
2040507	RS CP T	trasferimenti di capitale	225	0,00 1.087,34 1.087,34	0,00 1.087,34 1.087,34	0,00 1.087,34 1.087,34	0,00 0,00	
2040510	RS CP T	concessione di crediti e anticipazioni	226	0,00 50.000,00 50.000,00	0,00 0,00 0,00	0,00 0,00 0,00	0,00 50.000,00	-
TOTALE SERVIZIO	RS CP T	assistenza scolastica, trasporto, refezione e altri servizi		17.007,35 0,00 17.007,35	11.311,34 269.797,34 281.108,68	28.318,69 269.797,34 298.116,03	329.925,95 INS 150.287,57	- -

(*) Motivi del verificarsi dei minori residui passivi :insussistenti (INS); prescritti (PRE)

(**) Indicare la parte degli impegni che si riferisce a mere regolazioni contabili di spese correlate alle entrate (COR)

STAMPA CONTO CONSUNTIVO
GESTIONE DELLE SPESE - ANNO 2011

DESCRIZIONE	RS	Residui conservati e stanziamenti definitivi di bilancio	N° di riferimento allo svolgimento	Conto del Tesoriere		Determ. Residui	Impegni	Minori residui o economie	+/-
		Residui (A)		Pagamenti	Residui da riportare	Residui (D=B+C)		(E=A-D) (*)	
		Competenza (F)		Residui (B)	Residui (C)	Competenza (I=G+H) (**)		(L=F-I)	
		Totale (M)		Competenza (G)	Competenza (H)	Impegni al 31/12 (P=D+I)			
	CP			Totale (N)	Residui al 31/12 (O=C+H)				
TOTALE FUNZIONE		funzioni di istruzione pubblica							
	RS	2.738.586,22			327.716,47	2.075.661,87	2.403.378,34	335.207,88 INS	-
	CP	3.210.084,91			46.236,61	963.327,21	1.009.563,82	2.200.521,09	-
	T	5.948.671,13			373.953,08	3.038.989,08	3.412.942,16		
2050000		funzioni relative alla cultura							
2050100		biblioteche, musei e pinacoteche							
2050101	RS	2.550.501,21			2.252.694,78	284.289,61	2.536.984,39	13.516,82 INS	-
	CP	2.105.000,00	227		740.593,28	1.364.406,72	2.105.000,00	0,00	
	T	4.655.501,21			2.993.288,06	1.648.696,33	4.641.984,39		
2050105	RS	131.951,58			57.431,16	74.520,42	131.951,58	0,00	
	CP	0,00	228		0,00	0,00	0,00	0,00	
	T	131.951,58			57.431,16	74.520,42	131.951,58		
2050106	RS	47.041,35			0,00	0,00	0,00	47.041,35 INS	-
	CP	0,00	229		0,00	0,00	0,00	0,00	
	T	47.041,35			0,00	0,00	0,00		
TOTALE SERVIZIO		biblioteche, musei e pinacoteche							
	RS	2.729.494,14			2.310.125,94	358.810,03	2.668.935,97	60.558,17 INS	-
	CP	2.105.000,00			740.593,28	1.364.406,72	2.105.000,00	0,00	
	T	4.834.494,14			3.050.719,22	1.723.216,75	4.773.935,97		
2050200		teatri, attività culturali e servizi diversi ne							
2050201	RS	8.458,52			560,33	7.898,19	8.458,52	0,00	
	CP	715.000,00	230		0,00	15.000,00	15.000,00	700.000,00	-
	T	723.458,52			560,33	22.898,19	23.458,52		
2050205	RS	7.200,00			7.200,00	0,00	7.200,00	0,00	
	CP	5.640,00	231		1.738,80	3.840,00	5.578,80	61,20	-
	T	12.840,00			8.938,80	3.840,00	12.778,80		
2050206	RS	95.296,80			61.152,95	34.143,85	95.296,80	0,00	
	CP	0,00	232		0,00	0,00	0,00	0,00	
	T	95.296,80			61.152,95	34.143,85	95.296,80		

(*) Motivi del verificarsi dei minori residui passivi :insussistenti (INS); prescritti (PRE)

(**) Indicare la parte degli impegni che si riferisce a mere regolazioni contabili di spese correlate alle entrate (COR)

**STAMPA CONTO CONSUNTIVO
GESTIONE DELLE SPESE - ANNO 2011**

DESCRIZIONE	RS	Residui conservati e stanziamenti definitivi di bilancio	N° di riferimento allo svolgimento	Conto del Tesoriere	Determ. Residui	Impegni	Minori residui o economie (E=A-D) (*) (L=F-I)	+/-	
		Residui (A)		Pagamenti	Residui da riportare				
		Competenza (F)		Residui (B)	Residui (C)				
		Totale (M)		Competenza (G)	Competenza (H)				
T	Totale (N)	Residui al 31/12 (O=C+H)	Impegni al 31/12 (P=D+I)						
TOTALE SERVIZIO		110.955,32		68.913,28	42.042,04	110.955,32	0,00	-	
	CP	720.640,00		1.738,80	18.840,00	20.578,80	700.061,20	-	
	T	831.595,32		70.652,08	60.882,04	131.534,12			
TOTALE FUNZIONE		2.840.449,46		2.379.039,22	400.852,07	2.779.891,29	60.558,17 INS	-	
	CP	2.825.640,00		742.332,08	1.383.246,72	2.125.578,80	700.061,20	-	
	T	5.866.089,46		3.121.371,30	1.784.098,79	4.905.470,09			
2060000		funzioni nel settore sportivo e ricreativo							
2060100		piscine comunali							
2060101		50.000,00	233	0,00	50.000,00	50.000,00	0,00		
	CP	0,00		0,00	0,00	0,00	0,00		
	T	50.000,00		0,00	50.000,00	50.000,00			
TOTALE SERVIZIO		50.000,00		0,00	50.000,00	50.000,00	0,00		
	CP	0,00		0,00	0,00	0,00	0,00		
	T	50.000,00		0,00	50.000,00	50.000,00			
2060200		stadio comunale, palazzo dello sport ed altri impianti							
2060201		830.694,84	234	335.754,21	494.940,63	830.694,84	0,00	-	
	CP	669.200,00		111.477,19	407.550,88	519.028,07	150.171,93	-	
	T	1.499.894,84		447.231,40	902.491,51	1.349.722,91			
2060205		10.018,38	235	9.999,99	0,00	9.999,99	18,39 INS	-	
	CP	37.180,00		5.748,44	31.407,55	37.155,99	24,01	-	
	T	47.198,38		15.748,43	31.407,55	47.155,98			
2060206		0,00	236	0,00	0,00	0,00	0,00		
	CP	30.000,00		23.256,00	6.744,00	30.000,00	0,00		
	T	30.000,00		23.256,00	6.744,00	30.000,00			
2060207		41.082,28	237	35.500,00	5.582,28	41.082,28	0,00		
	CP	44.620,00		29.620,00	15.000,00	44.620,00	0,00		
	T	85.702,28		65.120,00	20.582,28	85.702,28			

(*) Motivi del verificarsi dei minori residui passivi :insussistenti (INS); prescritti (PRE)

(**) Indicare la parte degli impegni che si riferisce a mere regolazioni contabili di spese correlate alle entrate (COR)

**STAMPA CONTO CONSUNTIVO
GESTIONE DELLE SPESE - ANNO 2011**

DESCRIZIONE	RS	Residui conservati e stanziamenti definitivi di bilancio	N° di riferimento allo svolgimento	Conto del Tesoriere	Determ. Residui	Impegni	Minori residui o economie (E=A-D) (*) (L=F-I)	+/-	
		Residui (A)		Pagamenti	Residui da riportare				
		Competenza (F)		Residui (B)	Residui (C)				
		Totale (M)		Competenza (G)	Competenza (H)				
T	Totale (N)	Residui al 31/12 (O=C+H)	Impegni al 31/12 (P=D+I)						
TOTALE SERVIZIO		881.795,50		381.254,20	500.522,91	881.777,11	18,39 INS	-	
	stadio comunale, palazzo dello sport ed altri impianti	781.000,00		170.101,63	460.702,43	630.804,06	150.195,94	-	
		1.662.795,50		551.355,83	961.225,34	1.512.581,17			
TOTALE FUNZIONE		931.795,50		381.254,20	550.522,91	931.777,11	18,39 INS	-	
	funzioni nel settore sportivo e ricreativo	781.000,00		170.101,63	460.702,43	630.804,06	150.195,94	-	
		1.712.795,50		551.355,83	1.011.225,34	1.562.581,17			
2070000	funzioni nel campo turistico								
2070100	servizi turistici								
2070101	acquisizione di beni immobili	RS	21.335,78	238	11.593,91	9.741,87	21.335,78	0,00	
		CP	0,00		0,00	0,00	0,00	0,00	
		T	21.335,78		11.593,91	9.741,87	21.335,78		
TOTALE SERVIZIO	servizi turistici	RS	21.335,78		11.593,91	9.741,87	21.335,78	0,00	
		CP	0,00		0,00	0,00	0,00	0,00	
		T	21.335,78		11.593,91	9.741,87	21.335,78		
TOTALE FUNZIONE	funzioni nel campo turistico	RS	21.335,78		11.593,91	9.741,87	21.335,78	0,00	
		CP	0,00		0,00	0,00	0,00	0,00	
		T	21.335,78		11.593,91	9.741,87	21.335,78		
2080000	funzioni nel campo della viabilità e del trasporto								
2080100	viabilità, circolazione stradale e servizi conn								
2080101	acquisizione di beni immobili	RS	7.233.332,50	239	1.072.141,53	4.961.624,91	6.033.766,44	1.199.566,06 INS	-
		CP	1.992.300,00		76.261,24	1.330.771,11	1.407.032,35	585.267,65	-
		T	9.225.632,50		1.148.402,77	6.292.396,02	7.440.798,79		
2080105	acquistazioni di beni mobili, macchine ed attrezzature tecnico-specifiche	RS	69.066,76	240	68.759,99	306,76	69.066,75	0,01 INS	-
		CP	0,00		0,00	0,00	0,00	0,00	
		T	69.066,76		68.759,99	306,76	69.066,75		

(*) Motivi del verificarsi dei minori residui passivi :insussistenti (INS); prescritti (PRE)

(**) Indicare la parte degli impegni che si riferisce a mere regolazioni contabili di spese correlate alle entrate (COR)

**STAMPA CONTO CONSUNTIVO
GESTIONE DELLE SPESE - ANNO 2011**

DESCRIZIONE	RS CP T	Residui conservati e stanziamenti definitivi di bilancio	N° di riferimento allo svolgimento	Conto del Tesoriere	Determ. Residui	Impegni	Minori residui o economie	+/-	
		Residui (A)		Pagamenti	Residui da riportare		Residui (D=B+C)		(E=A-D) (*)
		Competenza (F)		Residui (B)	Residui (C)		Residui (D=B+C)		(L=F-I)
		Totale (M)		Competenza (G)	Competenza (H)		Competenza (I=G+H) (**)		
			Totale (N)	Residui al 31/12 (O=C+H)	Impegni al 31/12 (P=D+I)				
2080106	incarichi professionali esterni	RS 1.074,23 CP 40.000,00 T 41.074,23	241	0,00 0,00 0,00	1.074,23 40.000,00 41.074,23	1.074,23 40.000,00 41.074,23	0,00 0,00		
2080107	trasferimenti di capitale	RS 1.209,70 CP 76.077,37 T 77.287,07	242	1.209,70 3.670,30 4.880,00	0,00 72.407,07 72.407,07	1.209,70 76.077,37 77.287,07	0,00 0,00		
TOTALE SERVIZIO	viabilità, circolazione stradale e servizi conn	RS 7.304.683,19 CP 2.108.377,37 T 9.413.060,56		1.142.111,22 79.931,54 1.222.042,76	4.963.005,90 1.443.178,18 6.406.184,08	6.105.117,12 1.523.109,72 7.628.226,84	1.199.566,07 INS 585.267,65	- -	
2080200	illuminazione pubblica e servizi connessi								
2080201	acquisizione di beni immobili	RS 810.220,62 CP 360.000,00 T 1.170.220,62	243	312.781,86 45.055,62 357.837,48	497.431,40 264.944,38 762.375,78	810.213,26 310.000,00 1.120.213,26	7,36 INS 50.000,00	- -	
TOTALE SERVIZIO	illuminazione pubblica e servizi connessi	RS 810.220,62 CP 360.000,00 T 1.170.220,62		312.781,86 45.055,62 357.837,48	497.431,40 264.944,38 762.375,78	810.213,26 310.000,00 1.120.213,26	7,36 INS 50.000,00	- -	
2080300	trasporti pubblici locali e servizi connessi								
2080301	acquisizione di beni immobili	RS 1.730.459,88 CP 517.618,85 T 2.248.078,73	244	522.099,88 0,00 522.099,88	1.187.582,58 37.026,85 1.224.609,43	1.709.682,46 37.026,85 1.746.709,31	20.777,42 INS 480.592,00	- -	
2080305	acquisizioni di beni mobili, macchine ed attrezzature tecnico-specifiche	RS 54.404,37 CP 6.000,00 T 60.404,37	245	37.086,57 0,00 37.086,57	17.317,80 5.975,15 23.292,95	54.404,37 5.975,15 60.379,52	0,00 24,85	-	
2080307	trasferimenti di capitale	RS 1.103.969,53 CP 0,00 T 1.103.969,53	246	0,00 0,00 0,00	1.103.969,53 0,00 1.103.969,53	1.103.969,53 0,00 1.103.969,53	0,00 0,00		

(*) Motivi del verificarsi dei minori residui passivi :insussistenti (INS); prescritti (PRE)

(**) Indicare la parte degli impegni che si riferisce a mere regolazioni contabili di spese correlate alle entrate (COR)

**STAMPA CONTO CONSUNTIVO
GESTIONE DELLE SPESE - ANNO 2011**

DESCRIZIONE	RS CP T	Residui conservati e stanziamenti definitivi di bilancio	N° di riferimento allo svolgimento	Conto del Tesoriere	Determ. Residui	Impegni	Minori residui o economie	+/-
		Residui (A)		Pagamenti	Residui da riportare		Residui o economie (E=A-D) (*)	
		Competenza (F)		Residui (B)	Residui (C)		(E=A-D) (*)	
		Totale (M)		Competenza (G)	Competenza (H)		(L=F-I)	
				Totale (N)	Residui al 31/12 (O=C+H)	Impegni al 31/12 (P=D+I)		
TOTALE SERVIZIO	trasporti pubblici locali e servizi connessi	RS 2.888.833,78 CP 523.618,85 T 3.412.452,63		559.186,45 0,00 559.186,45	2.308.869,91 43.002,00 2.351.871,91	2.868.056,36 43.002,00 2.911.058,36	20.777,42 INS 480.616,85 (L=F-I)	- - -
TOTALE FUNZIONE	funzioni nel campo della viabilità e dei traspo	RS 11.003.737,59 CP 2.991.996,22 T 13.995.733,81		2.014.079,53 124.987,16 2.139.066,69	7.769.307,21 1.751.124,56 9.520.431,77	9.783.386,74 1.876.111,72 11.659.498,46	1.220.350,85 INS 1.115.884,50 (L=F-I)	- - -
2090000	funzioni riguardanti la gestione del territorio e dell'ambiente							
2090100	urbanistica e gestione del territorio							
2090101	acquisizione di beni immobili	RS 318.752,20 CP 51.000,00 T 369.752,20	247	0,00 0,00 0,00	135.000,00 0,00 135.000,00	135.000,00 0,00 135.000,00	183.752,20 INS 51.000,00 (L=F-I)	- - -
2090102	espropri e servitu onerose	RS 6.999,54 CP 30.800,00 T 37.799,54	248	0,00 30.800,00 30.800,00	0,00 0,00 0,00	0,00 30.800,00 30.800,00	6.999,54 INS 0,00 (L=F-I)	- - -
2090105	acquisizioni di beni mobili, macchine ed attrezzature tecnico-specifiche	RS 23.074,13 CP 0,00 T 23.074,13	249	13.434,13 0,00 13.434,13	9.640,00 0,00 9.640,00	23.074,13 0,00 23.074,13	0,00 0,00 (L=F-I)	- - -
2090106	incarichi professionali esterni	RS 571.558,56 CP 128.000,00 T 699.558,56	250	139.399,57 0,00 139.399,57	430.158,99 125.469,25 555.628,24	569.558,56 125.469,25 695.027,81	2.000,00 INS 2.530,75 (L=F-I)	- - -
2090107	trasferimenti di capitale	RS 417.624,17 CP 260.000,00 T 677.624,17	251	40.476,28 33.212,12 73.688,40	198.676,97 206.787,88 405.464,85	239.153,25 240.000,00 479.153,25	178.470,92 INS 20.000,00 (L=F-I)	- - -
TOTALE SERVIZIO	urbanistica e gestione del territorio	RS 1.338.008,60 CP 469.800,00 T 1.807.808,60		193.309,98 64.012,12 257.322,10	773.475,96 332.257,13 1.105.733,09	966.785,94 396.269,25 1.363.055,19	371.222,66 INS 73.530,75 (L=F-I)	- - -
2090200	edilizia residenziale pubblica locale e piani di edilizia economico-popolare							

(*) Motivi del verificarsi dei minori residui passivi :insussistenti (INS); prescritti (PRE)

(**) Indicare la parte degli impegni che si riferisce a mere regolazioni contabili di spese correlate alle entrate (COR)

**STAMPA CONTO CONSUNTIVO
GESTIONE DELLE SPESE - ANNO 2011**

DESCRIZIONE	RS CP T	Residui conservati e stanziamenti definitivi di bilancio	N° di riferimento allo svolgimento	Conto del Tesoriere	Determ. Residui	Impegni	Minori residui o economie	+/-
		Residui (A)		Pagamenti	Residui da riportare	Residui (D=B+C)	(E=A-D) (*)	
		Competenza (F)		Residui (B)	Residui (C)	Residui (D=B+C)		
		Totale (M)		Competenza (G)	Competenza (H)	Competenza (I=G+H) (**)		
			Totale (N)	Residui al 31/12 (O=C+H)	Impegni al 31/12 (P=D+I)	(L=F-I)		
2090201	RS	5.110.358,87	252	296.087,73	3.693.886,48	3.989.974,21	1.120.384,66 INS	-
	CP	250.000,00		0,00	75.000,00	75.000,00	175.000,00	-
	T	5.360.358,87		296.087,73	3.768.886,48	4.064.974,21		
2090206	RS	327.520,25	253	21.235,34	306.284,91	327.520,25	0,00	
	CP	0,00		0,00	0,00	0,00	0,00	
	T	327.520,25		21.235,34	306.284,91	327.520,25		
TOTALE SERVIZIO	RS	5.437.879,12		317.323,07	4.000.171,39	4.317.494,46	1.120.384,66 INS	-
	CP	250.000,00		0,00	75.000,00	75.000,00	175.000,00	-
	T	5.687.879,12		317.323,07	4.075.171,39	4.392.494,46		
2090300	servizi di protezione civile							
2090301	RS	1.202.952,83	254	85.188,19	1.075.673,79	1.160.861,98	42.090,85 INS	-
	CP	1.112.000,00		0,00	809.132,48	809.132,48	302.867,52	-
	T	2.314.952,83		85.188,19	1.884.806,27	1.969.994,46		
2090305	RS	7.876,14	255	7.207,77	668,37	7.876,14	0,00	
	CP	8.239,18		0,00	8.239,18	8.239,18	0,00	
	T	16.115,32		7.207,77	8.907,55	16.115,32		
2090306	RS	120.639,90	256	0,00	117.279,90	117.279,90	3.360,00 INS	-
	CP	0,00		0,00	0,00	0,00	0,00	
	T	120.639,90		0,00	117.279,90	117.279,90		
TOTALE SERVIZIO	RS	1.331.468,87		92.395,96	1.193.622,06	1.286.018,02	45.450,85 INS	-
	CP	1.120.239,18		0,00	817.371,66	817.371,66	302.867,52	-
	T	2.451.708,05		92.395,96	2.010.993,72	2.103.389,68		
2090400	servizio idrico integrato							
2090401	RS	9.992,00	257	892,96	9.099,04	9.992,00	0,00	
	CP	5.000,00		0,00	4.930,60	4.930,60	69,40	-
	T	14.992,00		892,96	14.029,64	14.922,60		

(*) Motivi del verificarsi dei minori residui passivi :insussistenti (INS); prescritti (PRE)

(**) Indicare la parte degli impegni che si riferisce a mere regolazioni contabili di spese correlate alle entrate (COR)

**STAMPA CONTO CONSUNTIVO
GESTIONE DELLE SPESE - ANNO 2011**

DESCRIZIONE	RS CP T	Residui conservati e stanziamenti definitivi di bilancio	N° di riferimento allo svolgimento	Conto del Tesoriere	Determ. Residui	Impegni	Minori residui o economie	+/-
		Residui (A)		Pagamenti	Residui da riportare		Residui (E=A-D) (*)	
		Competenza (F)		Residui (B)	Residui (C)		Residui (D=B+C)	
		Totale (M)		Competenza (G)	Competenza (H)		Competenza (I=G+H) (**)	
				Residui al 31/12 (O=C+H)	Impegni al 31/12 (P=D+I)			
TOTALE SERVIZIO		servizio idrico integrato						
	RS	9.992,00		892,96	9.099,04	9.992,00	0,00	
	CP	5.000,00		0,00	4.930,60	4.930,60	69,40	-
	T	14.992,00		892,96	14.029,64	14.922,60		
2090500		servizio smaltimento rifiuti						
2090507	RS	95.000,00	258	0,00	94.999,98	94.999,98	0,02 INS	-
	CP	260.000,00		0,00	259.632,00	259.632,00	368,00	-
	T	355.000,00		0,00	354.631,98	354.631,98		
TOTALE SERVIZIO		servizio smaltimento rifiuti						
	RS	95.000,00		0,00	94.999,98	94.999,98	0,02 INS	-
	CP	260.000,00		0,00	259.632,00	259.632,00	368,00	-
	T	355.000,00		0,00	354.631,98	354.631,98		
2090600		parchi e servizi per la tutela ambientale del verde, altri servizi relativi al territorio ed all'amb						
2090601	RS	2.134.570,67	259	446.848,79	1.659.320,32	2.106.169,11	28.401,56 INS	-
	CP	301.595,46		915,80	257.696,07	258.611,87	42.983,59	-
	T	2.436.166,13		447.764,59	1.917.016,39	2.364.780,98		
2090605	RS	91.604,02	260	32.663,70	57.920,32	90.584,02	1.020,00 INS	-
	CP	78.128,00		0,00	78.128,00	78.128,00	0,00	
	T	169.732,02		32.663,70	136.048,32	168.712,02		
TOTALE SERVIZIO		parchi e servizi per la tutela ambientale del verde, altri servizi relativi al territorio ed all'amb						
	RS	2.226.174,69		479.512,49	1.717.240,64	2.196.753,13	29.421,56 INS	-
	CP	379.723,46		915,80	335.824,07	336.739,87	42.983,59	-
	T	2.605.898,15		480.428,29	2.053.064,71	2.533.493,00		
TOTALE FUNZIONE		funzioni riguardanti la gestione del territorio e dell'ambiente						
	RS	10.438.523,28		1.083.434,46	7.788.609,07	8.872.043,53	1.566.479,75 INS	-
	CP	2.484.762,64		64.927,92	1.825.015,46	1.889.943,38	594.819,26	-
	T	12.923.285,92		1.148.362,38	9.613.624,53	10.761.986,91		
2100000		funzioni nel settore sociale						
2100100		asili nido, servizi per l'infanzia e per i minori						

(*) Motivi del verificarsi dei minori residui passivi :insussistenti (INS); prescritti (PRE)

(**) Indicare la parte degli impegni che si riferisce a mere regolazioni contabili di spese correlate alle entrate (COR)

**STAMPA CONTO CONSUNTIVO
GESTIONE DELLE SPESE - ANNO 2011**

DESCRIZIONE	RS CP T	Residui conservati e stanziamenti definitivi di bilancio	N° di riferimento allo svolgimento	Conto del Tesoriere	Determ. Residui	Impegni	Minori residui o economie	+/-
		Residui (A)		Pagamenti	Residui da riportare			
		Competenza (F)		Residui (B)	Residui (C)	Residui (D=B+C)		
		Totale (M)		Competenza (G)	Competenza (H)	Competenza (I=G+H) (**)		
			Residui al 31/12 (O=C+H)		Impegni al 31/12 (P=D+I)		(E=A-D) (*)	(L=F-I)
2100101	acquisizione di beni immobili	RS 477.737,08 CP 0,00 T 477.737,08	261	278.052,97 0,00 278.052,97	194.311,15 0,00 194.311,15	472.364,12 0,00 472.364,12	5.372,96 INS 0,00	-
2100105	acquisizioni di beni mobili, macchine ed attrezzature tecnico-specifiche	RS 13.557,48 CP 65.000,00 T 78.557,48	262	0,00 0,00 0,00	9.438,28 65.000,00 74.438,28	9.438,28 65.000,00 74.438,28	4.119,20 INS 0,00	-
TOTALE SERVIZIO	asili nido, servizi per l'infanzia e per i minori	RS 491.294,56 CP 65.000,00 T 556.294,56		278.052,97 0,00 278.052,97	203.749,43 65.000,00 268.749,43	481.802,40 65.000,00 546.802,40	9.492,16 INS 0,00	-
2100300	strutture residenziali e ricovero per anziani							
2100301	acquisizione di beni immobili	RS 442.420,06 CP 204.938,00 T 647.358,06	263	259.388,32 0,00 259.388,32	182.457,11 154.937,07 337.394,18	441.845,43 154.937,07 596.782,50	574,63 INS 50.000,93	-
2100305	acquisizioni di beni mobili, macchine ed attrezzature tecnico-specifiche	RS 7.382,32 CP 0,00 T 7.382,32	264	1.405,20 0,00 1.405,20	976,23 0,00 976,23	2.381,43 0,00 2.381,43	5.000,89 INS 0,00	-
2100307	trasferimenti di capitale	RS 25.000,00 CP 0,00 T 25.000,00	265	20.000,00 0,00 20.000,00	0,00 0,00 0,00	20.000,00 0,00 20.000,00	5.000,00 INS 0,00	-
TOTALE SERVIZIO	strutture residenziali e ricovero per anziani	RS 474.802,38 CP 204.938,00 T 679.740,38		280.793,52 0,00 280.793,52	183.433,34 154.937,07 338.370,41	464.226,86 154.937,07 619.163,93	10.575,52 INS 50.000,93	-
2100400	assistenza, beneficenza pubblica e servizi diversi alla persona							
2100401	acquisizione di beni immobili	RS 260.384,41 CP 0,00 T 260.384,41	266	186.257,78 0,00 186.257,78	74.126,63 0,00 74.126,63	260.384,41 0,00 260.384,41	0,00 0,00	

(*) Motivi del verificarsi dei minori residui passivi :insussistenti (INS); prescritti (PRE)

(**) Indicare la parte degli impegni che si riferisce a mere regolazioni contabili di spese correlate alle entrate (COR)

**STAMPA CONTO CONSUNTIVO
GESTIONE DELLE SPESE - ANNO 2011**

DESCRIZIONE	RS CP T	Residui conservati e stanziamenti definitivi di bilancio	N° di riferimento allo svolgimento	Conto del Tesoriere	Determ. Residui	Impegni	Minori residui o economie	+/-	
		Residui (A)		Pagamenti	Residui da riportare		Residui o economie (E=A-D) (*)		
		Competenza (F)		Residui (B)	Residui (C)		Residui (D=B+C)		
		Totale (M)		Competenza (G)	Competenza (H)		Competenza (I=G+H) (**)		
					Residui al 31/12 (O=C+H)	Impegni al 31/12 (P=D+I)			
2100405	acquisizioni di beni mobili, macchine ed attrezzature tecnico-specifiche	RS CP T	0,00 34.000,00 34.000,00	267	0,00 3.058,85 3.058,85	0,00 30.941,15 30.941,15	0,00 34.000,00 34.000,00	0,00 0,00	
2100407	trasferimenti di capitale	RS CP T	19.170,88 100.000,00 119.170,88	268	0,00 21.870,32 21.870,32	19.170,88 14.157,71 33.328,59	19.170,88 36.028,03 55.198,91	0,00 63.971,97	-
TOTALE SERVIZIO	assistenza, beneficenza pubblica e servizi diversi alla persona	RS CP T	279.555,29 134.000,00 413.555,29		186.257,78 24.929,17 211.186,95	93.297,51 45.098,86 138.396,37	279.555,29 70.028,03 349.583,32	0,00 63.971,97	-
2100500	servizio necroscopico e cimiteriale								
2100501	acquisizione di beni immobili	RS CP T	1.426.069,24 647.000,00 2.073.069,24	269	351.045,50 4.118,62 355.164,12	1.053.700,92 171.234,38 1.224.935,30	1.404.746,42 175.353,00 1.580.099,42	21.322,82 INS 471.647,00	- -
2100505	acquisizioni di beni mobili, macchine ed attrezzature tecnico-specifiche	RS CP T	30.178,80 20.000,00 50.178,80	270	29.818,80 0,00 29.818,80	360,00 20.000,00 20.360,00	30.178,80 20.000,00 50.178,80	0,00 0,00	
2100507	trasferimenti di capitale	RS CP T	40.000,00 40.000,00 80.000,00	271	24.262,00 0,00 24.262,00	0,00 10.000,00 10.000,00	24.262,00 10.000,00 34.262,00	15.738,00 INS 30.000,00	- -
TOTALE SERVIZIO	servizio necroscopico e cimiteriale	RS CP T	1.496.248,04 707.000,00 2.203.248,04		405.126,30 4.118,62 409.244,92	1.054.060,92 201.234,38 1.255.295,30	1.459.187,22 205.353,00 1.664.540,22	37.060,82 INS 501.647,00	- -
TOTALE FUNZIONE	funzioni nel settore sociale	RS CP T	2.741.900,27 1.110.938,00 3.852.838,27		1.150.230,57 29.047,79 1.179.278,36	1.534.541,20 466.270,31 2.000.811,51	2.684.771,77 495.318,10 3.180.089,87	57.128,50 INS 615.619,90	- -
2110000	funzioni nel campo dello sviluppo economico								
2110200	fiere, mercati e servizi connessi								

(*) Motivi del verificarsi dei minori residui passivi :insussistenti (INS); prescritti (PRE)

(**) Indicare la parte degli impegni che si riferisce a mere regolazioni contabili di spese correlate alle entrate (COR)

**STAMPA CONTO CONSUNTIVO
GESTIONE DELLE SPESE - ANNO 2011**

DESCRIZIONE	RS	Residui conservati e stanziamenti definitivi di bilancio	N° di riferimento allo svolgimento	Conto del Tesoriere	Determ. Residui	Impegni	Minori residui o economie	+/-
		Residui (A)		Pagamenti	Residui da riportare			
		Competenza (F)		Residui (B)	Residui (C)			
		Totale (M)		Competenza (G)	Competenza (H)			
CP	Competenza (F)	Competenza (G)	Residui al 31/12 (O=C+H)	Impegni al 31/12 (P=D+I)	(E=A-D) (*)	(L=F-I)		
T	Totale (M)	Totale (N)	Residui al 31/12 (O=C+H)	Impegni al 31/12 (P=D+I)				
2110201	acquisizione di beni immobili	RS CP T	1.743,40 0,00 1.743,40	272	82,87 0,00 82,87	1.660,53 0,00 1.660,53	1.743,40 0,00 1.743,40	0,00 0,00
TOTALE SERVIZIO	fiere, mercati e servizi connessi	RS CP T	1.743,40 0,00 1.743,40		82,87 0,00 82,87	1.660,53 0,00 1.660,53	1.743,40 0,00 1.743,40	0,00 0,00
2110500	servizi relativi al commercio							
2110505	acquisizioni di beni mobili, macchine ed attrezzature tecnico-specifiche	RS CP T	0,00 74.139,00 74.139,00	273	0,00 0,00 0,00	0,00 74.139,00 74.139,00	0,00 74.139,00 74.139,00	0,00 0,00
2110506	incarichi professionali esterni	RS CP T	60.318,72 18.720,00 79.038,72	274	60.318,72 0,00 60.318,72	0,00 18.720,00 18.720,00	60.318,72 18.720,00 79.038,72	0,00 0,00
TOTALE SERVIZIO	servizi relativi al commercio	RS CP T	60.318,72 92.859,00 153.177,72		60.318,72 0,00 60.318,72	0,00 92.859,00 92.859,00	60.318,72 92.859,00 153.177,72	0,00 0,00
TOTALE FUNZIONE	funzioni nel campo dello sviluppo economico	RS CP T	62.062,12 92.859,00 154.921,12		60.401,59 0,00 60.401,59	1.660,53 92.859,00 94.519,53	62.062,12 92.859,00 154.921,12	0,00 0,00
TOTALE TITOLO	Titolo II - spese in conto capitale	RS CP T	38.740.047,30 15.261.813,77 54.001.861,07		8.589.757,15 1.427.490,78 10.017.247,93	26.805.744,96 7.804.586,52 34.610.331,48	35.395.502,11 9.232.077,30 44.627.579,41	3.344.545,19 INS - 6.029.736,47 -
3000000	Titolo III - spese per rimborso di prestiti							
3010000	funzioni generali di amministrazione, di gestione e di controllo							
3010300	gestione economica, finanziaria, programmazione, provveditorato e controllo di gestione							

(*) Motivi del verificarsi dei minori residui passivi :insussistenti (INS); prescritti (PRE)

(**) Indicare la parte degli impegni che si riferisce a mere regolazioni contabili di spese correlate alle entrate (COR)

**STAMPA CONTO CONSUNTIVO
GESTIONE DELLE SPESE - ANNO 2011**

DESCRIZIONE	RS CP T	Residui conservati e stanziamenti definitivi di bilancio	N° di riferimento allo svolgimento	Conto del Tesoriere	Determ. Residui	Impegni	Minori residui o economie (E=A-D) (*) (L=F-I)	+/-
		Residui (A)		Pagamenti	Residui da riportare			
		Competenza (F)		Residui (B)	Residui (C)			
		Totale (M)		Competenza (G)	Competenza (H)			
				Residui al 31/12 (O=C+H)	Impegni al 31/12 (P=D+I)			
3010301	rimborso per anticipazioni di cassa	RS 0,00 CP 5.000.000,00 T 5.000.000,00	275	0,00 0,00 0,00	0,00 0,00 0,00	0,00 0,00 0,00	0,00 5.000.000,00	-
3010303	rimborso di quota capitale di mutui e prestiti	RS 0,00 CP 3.021.885,81 T 3.021.885,81	276	0,00 3.021.472,48 3.021.472,48	0,00 0,00 0,00	0,00 3.021.472,48 3.021.472,48	0,00 413,33	-
TOTALE SERVIZIO	gestione economica, finanziaria, programmazione, provveditorato e controllo di gestione	RS 0,00 CP 8.021.885,81 T 8.021.885,81		0,00 3.021.472,48 3.021.472,48	0,00 0,00 0,00	0,00 3.021.472,48 3.021.472,48	0,00 5.000.413,33	-
TOTALE FUNZIONE	funzioni generali di amministrazione, di gestione e di controllo	RS 0,00 CP 8.021.885,81 T 8.021.885,81		0,00 3.021.472,48 3.021.472,48	0,00 0,00 0,00	0,00 3.021.472,48 3.021.472,48	0,00 5.000.413,33	-
TOTALE TITOLO	Titolo III - spese per rimborso di prestiti	RS 0,00 CP 8.021.885,81 T 8.021.885,81		0,00 3.021.472,48 3.021.472,48	0,00 0,00 0,00	0,00 3.021.472,48 3.021.472,48	0,00 5.000.413,33	-
4000000	Titolo IV - spese per servizi conto terzi							
4000001	ritenute previdenziali e assistenziali al personale	RS 587,43 CP 1.321.000,00 T 1.321.587,43	277	587,43 1.064.461,95 1.065.049,38	0,00 2.018,63 2.018,63	587,43 1.066.480,58 1.067.068,01	0,00 254.519,42	-
4000002	ritenute erariali	RS 316.855,61 CP 2.400.000,00 T 2.716.855,61	278	316.855,61 1.778.347,50 2.095.203,11	0,00 325.287,51 325.287,51	316.855,61 2.103.635,01 2.420.490,62	0,00 296.364,99	-
4000003	altre ritenute al personale per conto di terzi	RS 18.444,97 CP 350.000,00 T 368.444,97	279	4.728,30 209.181,32 213.909,62	13.716,67 2.924,82 16.641,49	18.444,97 212.106,14 230.551,11	0,00 137.893,86	-

(*) Motivi del verificarsi dei minori residui passivi :insussistenti (INS); prescritti (PRE)

(**) Indicare la parte degli impegni che si riferisce a mere regolazioni contabili di spese correlate alle entrate (COR)

**STAMPA CONTO CONSUNTIVO
GESTIONE DELLE SPESE - ANNO 2011**

DESCRIZIONE	RS CP T	Residui conservati e stanziamenti definitivi di bilancio	N° di riferimento allo svolgimento	Conto del Tesoriere	Determ. Residui	Impegni	Minori residui o economie	+/-	
		Residui (A)		Pagamenti	Residui da riportare				
		Competenza (F)		Residui (B)	Residui (C)	Residui (D=B+C)			
		Totale (M)		Competenza (G)	Competenza (H)	Competenza (I=G+H) (**)			
				Residui al 31/12 (O=C+H)	Impegni al 31/12 (P=D+I)	(E=A-D) (*)	(L=F-I)		
4000004	restituzione di depositi cauzionali	RS	82.151,98	280	27.452,92	54.699,06	82.151,98	0,00	-
	CP	500.000,00	15.132,60		17.545,41	32.678,01	467.321,99		
	T	582.151,98	42.585,52		72.244,47	114.829,99			
4000005	spese per servizi per conto di terzi	RS	765.285,17	281	174.641,45	590.643,72	765.285,17	0,00	-
		CP	3.500.000,00		785.961,89	280.973,66	1.066.935,55	2.433.064,45	
		T	4.265.285,17		960.603,34	871.617,38	1.832.220,72		
4000006	anticipazione di fondi per il servizio economato	RS	0,00	282	0,00	0,00	0,00	0,00	-
		CP	155.000,00		50.000,00	0,00	50.000,00	105.000,00	
		T	155.000,00		50.000,00	0,00	50.000,00		
4000007	restituzione di depositi per spese contrattuali	RS	3.512,67	283	3.503,69	8,98	3.512,67	0,00	-
		CP	500.000,00		88.504,29	6.493,40	94.997,69	405.002,31	
		T	503.512,67		92.007,98	6.502,38	98.510,36		
TOTALE TITOLO	Titolo IV - spese per servizi conto terzi	RS	1.186.837,83		527.769,40	659.068,43	1.186.837,83	0,00	-
		CP	8.726.000,00	3.991.589,55	635.243,43	4.626.832,98	4.099.167,02		
		T	9.912.837,83	4.519.358,95	1.294.311,86	5.813.670,81			
TOTALE GENERALE SPESE		RS	57.447.047,52		21.006.071,35	31.941.801,38	52.947.872,73	4.499.174,79 INS	-
		CP	84.496.192,49	45.613.094,77	22.042.572,83	67.655.667,60	16.840.524,89		
		T	141.943.240,01	66.619.166,12	53.984.374,21	120.603.540,33			

(*) Motivi del verificarsi dei minori residui passivi :insussistenti (INS); prescritti (PRE)

(**) Indicare la parte degli impegni che si riferisce a mere regolazioni contabili di spese correlate alle entrate (COR)

**STAMPA CONTO CONSUNTIVO
RIEPILOGO GENERALE DELLE SPESE - ANNO 2011**

DESCRIZIONE	RS CP T	Residui conservati e stanziamenti definitivi di bilancio	Conto del Tesoriere Pagamenti	Determin. Residui Residui da riportare	Impegni	Minori residui o economie (*)	+/-
		Residui (A)	Residui (B)	Residui (C)	Residui (D=B+C)	(E=A-D) (*)	
		Competenza (F)	Competenza (G)	Competenza (H)	Competenza (I=G+H) (**)	(L=F-I)	
		Totale (M)	Totale (N)	Residui al 31/12 (O=C+H)	Impegni al 31/12 (P=D+I)		
Titolo I - spese correnti	RS CP T	17.520.162,39 52.486.492,91 70.006.655,30	11.888.544,80 37.172.541,96 49.061.086,76	4.476.987,99 13.602.742,88 18.079.730,87	16.365.532,79 50.775.284,84 67.140.817,63	1.154.629,60 INS 1.711.208,07 -	- - -
Titolo II - spese in conto capitale	RS CP T	38.740.047,30 15.261.813,77 54.001.861,07	8.589.757,15 1.427.490,78 10.017.247,93	26.805.744,96 7.804.586,52 34.610.331,48	35.395.502,11 9.232.077,30 44.627.579,41	3.344.545,19 INS 6.029.736,47 -	- - -
Titolo III - spese per rimborso di prestiti	RS CP T	0,00 8.021.885,81 8.021.885,81	0,00 3.021.472,48 3.021.472,48	0,00 0,00 0,00	0,00 3.021.472,48 3.021.472,48	0,00 5.000.413,33 -	- - -
Titolo IV - spese per servizi conto terzi	RS CP T	1.186.837,83 8.726.000,00 9.912.837,83	527.769,40 3.991.589,55 4.519.358,95	659.068,43 635.243,43 1.294.311,86	1.186.837,83 4.626.832,98 5.813.670,81	0,00 4.099.167,02 -	- - -
TOTALE GENERALE	RS CP T	57.447.047,52 84.496.192,49 141.943.240,01	21.006.071,35 45.613.094,77 66.619.166,12	31.941.801,38 22.042.572,83 53.984.374,21	52.947.872,73 67.655.667,60 120.603.540,33	4.499.174,79 INS 16.840.524,89 -	- - -
Disavanzo di Amministrazione.....		0,00					
TOTALE GENERALE DELLA SPESA.....	RS CP T	57.447.047,52 84.496.192,49 141.943.240,01	21.006.071,35 45.613.094,77 66.619.166,12	31.941.801,38 22.042.572,83 53.984.374,21	52.947.872,73 67.655.667,60 120.603.540,33	4.499.174,79 INS 16.840.524,89 -	- - -

Cuneo, li 23 aprile 2012

Il Segretario
BANDIANI Pietro



Il rappresentante legale
VALMAGGIA Alberto

Il responsabile del servizio finanziario
TIRELLI Carlo

(*) Motivi del verificarsi dei minori residui passivi insussistenti (INS); prescritti (PRE)

(**) Indicare la parte degli impegni che si riferisce a mere regolazioni contabili di spese correlate alle entrate (COR)

ALLEGATI



**STAMPA CONTO CONSUNTIVO
 QUADRO GENERALE RIASSUNTIVO DELLE ENTRATE - ANNO 2011**

ENTRATE	COMPETENZA						RESIDUI				
	Previsioni iniziali	Previsioni definitive	% di def.ne	Accertamenti	Riscossioni	% di realizz.ne	Residui di Competenza	Conservati	Riscossi	% di realizz.ne	Rimasti
TITOLO I - ENTRATE TRIBUTARIE	24.862.634,58	35.606.634,51	43,21%	35.782.465,23	29.767.843,51	83,19%	6.014.621,72	8.673.572,01	6.467.997,66	74,57%	2.205.574,35
TITOLO II - ENTRATE DERIVANTI DA CONTRIBUTI E	15.491.354,59	6.949.363,45	-55,14%	6.153.293,07	3.363.127,34	54,66%	2.790.165,73	18.396.302,70	5.263.021,21	28,61%	13.133.281,49
TITOLO III - ENTRATE EXTRATRIBUTARIE	11.399.908,29	11.943.101,15	4,76%	12.096.310,64	7.962.215,69	65,82%	4.134.094,95	6.758.075,43	3.010.936,30	44,55%	3.747.139,13
TITOLO IV - ENTRATE DERIVANTI DA ALIENAZIONI, DA	10.126.856,75	12.640.661,55	24,82%	6.649.957,89	3.397.619,99	51,09%	3.252.337,90	13.561.176,35	2.144.040,59	15,81%	11.417.135,76
TOTALE ENTRATE FINALI.....	61.880.754,21	67.139.760,66	8,50%	60.682.026,83	44.490.806,53	73,32%	16.191.220,30	47.389.126,49	16.885.995,76	35,63%	30.503.130,73
TITOLO V - ENTRATE DERIVANTI DA ACCENSIONI DI PRESTITI	5.000.000,00	5.000.000,00	0,00%	0,00	0,00	0,00%	0,00	8.894.493,79	1.582.072,25	17,79%	7.312.421,54
TITOLO VI - ENTRATE DA SERVIZI PER CONTO TERZI	8.726.000,00	8.726.000,00	0,00%	4.626.832,98	4.080.017,75	88,18%	546.815,23	1.056.153,78	337.448,78	31,95%	718.705,00
TOTALE.....	75.606.754,21	80.865.760,66	6,96%	65.308.859,81	48.570.824,28	74,37%	16.738.035,53	57.339.774,06	18.805.516,79	32,80%	38.534.257,27
Avanzo di Amm.ne.....	0,00	3.630.431,83	0,00%								
Fondo di cassa al 1 Gennaio..	3.001.625,18										
TOTALE COMPLESSIVO DELLE ENTRATE.....	75.606.754,21	84.496.192,49	11,76%	65.308.859,81	48.570.824,28	74,37%	16.738.035,53	57.339.774,06	18.805.516,79	32,80%	38.534.257,27

**STAMPA CONTO CONSUNTIVO
QUADRO GENERALE RIASSUNTIVO DELLE SPESE - ANNO 2011**

SPESE	COMPETENZA								RESIDUI			
	Previsioni iniziali	Previsioni definitive	% di def.ne	Impegni		Pagamenti	% di realizz.	Residui di Competenza	Conservati	Pagati	% di realizz.	Rimasti
				Totale	di cui Spese correl. alle entrate							
Titolo I - spese correnti	49.211.106,83	52.486.492,91	6,66%	50.775.284,84	6.153.293,07	37.172.541,96	73,21%	13.602.742,88	16.365.532,79	11.888.544,80	72,64%	4.476.987,99
Titolo II - spese in conto capitale	9.647.762,75	15.261.813,77	58,19%	9.232.077,30	9.232.077,30	1.427.490,78	15,46%	7.804.586,52	35.395.502,11	8.589.757,15	24,27%	26.805.744,96
TOTALE SPESE FINALI.....	58.858.868,58	67.748.306,68	15,10%	60.007.362,14	15.385.370,37	38.600.032,74	64,33%	21.407.329,40	51.761.034,90	20.478.301,95	39,56%	31.282.732,95
Titolo III - spese per rimborso di prestiti	8.021.885,63	8.021.885,81	0,00%	3.021.472,48	0,00	3.021.472,48	100,00%	0,00	0,00	0,00	0,00%	0,00
Titolo IV - spese per servizi conto terzi	8.726.000,00	8.726.000,00	0,00%	4.626.832,98	4.626.832,98	3.991.589,55	86,27%	635.243,43	1.186.837,83	527.769,40	44,47%	659.068,43
TOTALE.....	75.606.754,21	84.496.192,49	11,76%	67.655.667,60	20.012.203,35	45.613.094,77	67,42%	22.042.572,83	52.947.872,73	21.006.071,35	39,67%	31.941.801,38
Disavanzo di Amm.ne.....			0,00%									
TOTALE COMPLESSIVO DELLE SPESE.....	75.606.754,21	84.496.192,49	11,76%	67.655.667,60	20.012.203,35	45.613.094,77	67,42%	22.042.572,83	52.947.872,73	21.006.071,35	39,67%	31.941.801,38

**STAMPA CONTO CONSUNTIVO
QUADRO GENERALE DEI RISULTATI DIFFERENZIALI - ANNO 2011**

RISULTATI DIFFERENZIALI	COMPETENZA						RESIDUI				
	Previsioni iniziali	Previsioni definitive	% di def.ne	Accertamenti o impegni	Riscossioni o Pagamenti	% di realizz.	Residui attivi e passivi	Conservati	Riscossi o pagati	% di realizz.	Rimasti
A) Equilibrio econ. e finanziario											
Entrate titolo I - II - III (+)	51.753.897,46	54.499.099,11	5,30%	54.032.068,94	41.093.186,54	76,05%	34.095.286,54	33.827.950,14	14.741.955,17	43,58%	19.085.994,97
Quote oneri di urbanizz.ne (+)	600.000,00	600.000,00	0,00%	600.000,00	600.000,00	100,00%	0,00	0,00	0,00	0,00%	0,00
Avanzo di Amministrazione destinato a spese correnti (+)	0,00	865.681,99	0,00%								
Mutui per debiti fuori bilancio (+)	0,00	0,00	0,00%	0,00	0,00	0,00%	0,00	0,00	0,00	0,00%	0,00
Spese correnti (-)	49.211.105,83	52.486.492,91	6,66%	50.775.284,84	37.172.541,96	73,21%	17.520.162,39	16.365.532,79	11.888.544,80	72,64%	4.476.987,99
Differenza.....	3.142.791,63	3.478.288,19		3.856.784,10	4.520.644,58		16.575.124,15	17.462.417,35	2.853.410,37		14.609.006,98
Quote di capitale dei mutui in estinzione (-)	3.021.885,63	3.021.885,81	0,00%	3.021.472,48	3.021.472,48	100,00%	0,00	0,00	0,00	0,00%	0,00
Differenza.....	120.906,00	456.402,38		835.311,62	1.499.172,10		16.575.124,15	17.462.417,35	2.853.410,37		14.609.006,98
B) Equilibrio finale											
Entrate Finali (titoli I,II,III,IV) (+)	61.880.754,21	67.139.760,66	8,50%	60.682.026,83	44.490.806,53	73,32%	49.023.604,86	47.389.126,49	16.885.995,76	35,63%	30.503.130,73
Spese finali (titoli I,II) (-)	58.858.868,58	67.748.306,68	15,10%	60.007.362,14	38.600.032,74	64,33%	56.260.209,69	51.761.034,90	20.478.301,95	39,56%	31.282.732,95
Saldo netto da FINANZIARE (-)		608.546,02					7.236.604,83	4.371.908,41	3.592.306,19		779.602,22
Saldo netto da IMPIEGARE (+)	3.021.885,63			674.664,69	5.890.773,79						

SERVIZI GESTITI IN ECONOMIA

NETTEZZA URBANA

CONSUNTIVO 2011

ENTRATE			SPESE		
RISORSA	DESCRIZIONE	IMPORTO	INTERVENTO	DESCRIZIONE	IMPORTO
1 02 070	Tassa smaltimento rifiuti solidi urbani - Ruoli di competenza	7.679.434,81	Diversi	Spese di personale	110.000,00
				Totale Personale	110.000,00
1 02 071	Tassa giornaliera smaltimento rifiuti	134.485,13	1 09 05 03	Pulizia caditoie	100.973,49
2010151	Trasferimento forfettario dallo Stato per scuole pubbliche	57.547,81	1 09 05 03	Servizio raccolta, trasporto e smaltimento rifiuti	7.417.870,32
	Avanzo Amministrazione 2010 applicato	-	Diversi	Pulizia aree verdi pubbliche	105.000,00
			Diversi	Cimiteri	30.000,00
3050888	Rimborso IVA su prestazioni di servizi non commerciali	302.000,00	1090503	Aggio riscossione ruoli	133.342,41
					7.787.186,22
			1090505	Sgravi e rimborsi	12.370,00
					12.370,00
				Quota ammortamento	4.428,69
					4.428,69
				Spese generali di gestione	74.725,74
				TOTALE SPESA	7.988.710,65
				UTILE	184.757,10
	TOTALE ENTRATA	8.173.467,75		TOTALE A PAREGGIO	8.173.467,75

Recupero % = (E*100)/S

102,31

1) BAGNI PUBBLICI
(Servizio a domanda individuale)

CONSUNTIVO 2011

ENTRATE			SPESE		
RISORSA	DESCRIZIONE	IMPORTO	INTERVENTO	DESCRIZIONE	IMPORTO
3 01 835	Proventi	3.604,23		Acquisto beni di consumo - Economato: Varie	-
				Acquisto beni di consumo - Tecnico: Prodotti per manut.fabbricati Prodotti per manut.verde	
			1 09 04 02	Totale acquisto beni di consumo	-
				Prestazione di servizi - Economato: Acqua	4.000,00
				Varie	145,58
				Prestazione di servizi - Tecnico: Energia elettrica	11.000,00
				Riscaldamento	2.500,00
				Manutenzione: Fabbricati	1.000,00
				Servizio di gestione albergo diurno	18.242,50
				Manutenzione servizi auto- pulenti	9.176,41
			1 09 04 03	Totale prestazioni di servizi	46.064,49
			1 09 04 06	Interessi passivi - DD.PP. Totale interessi passivi e oneri finanziari diversi	-
				Ammortamento	10.802,76
				Totale ammortamento	10.802,76
	TOTALE ENTRATE	3.604,23			
	SBILANCIO	53.263,02			
	TOTALE A PAREGGIO	56.867,25		TOTALE SPESA	56.867,25

Recupero % = (E*100)/S

6,34

2) ASILI NIDO (NN. 1 - 2 - 3)

(Servizio a domanda individuale)

CONSUNTIVO 2011

ENTRATE			SPESE		
RISORSA	DESCRIZIONE	IMPORTO	INTERVENTO	DESCRIZIONE	IMPORTO
3 01 883	Rette asilo n. 1	191.433,16	1 10 01 01	Retribuzioni	205.712,30
			1 10 01 01	Oneri	57.805,82
3 01 883	Rette asilo n. 2	172.714,70	1 01 08 01	Straordinari, produttività,ec.	25.916,12
				Totale personale	289.434,24
3 01 883	Rette asilo n. 3	65.497,14		Acquisto beni di consumo -	
2 02 276	Trasferimento regionale straordinario - Legge 296/06	240.000,00		Economato Asilo n.1:	
				Cancelleria e stampati	100,00
				Pubblicazioni ed abbonamenti	150,00
2 05 461	Trasferimento fondi dalla Provincia per asili nido n. 1	35.000,00		Materiale informatico	100,00
				Approvvigionamenti - viveri	24.053,63
				Vestitario	1.065,60
2 05 461	Trasferimento fondi dalla Provincia per asili nido n. 2 e 3	38.000,00		Varie	5.365,52
				Materiale di pulizia	6.568,94
				Acquisto materiale ludico	150,00
3 02 833	Rimborsi diversi per fabbricato in Via Pellico	1.800,00		Acquisto beni di consumo -	
				Tecnico - Asilo n. 1:	
				Materiali e varie	349,77
				Illuminazione	-
				Manutenzione impianti termici	185,00
3 05 889	Recupero per attività integrative asilo nido	-		Acquisto beni di consumo -	
				Tecnico - Asilo n. 2:	
				Materiali e varie	-
				Prodotti per l'illuminazione	100,00
				Prodotti per man.impianti term.	16,92
			1 10 01 02	Totale acquisto beni di consumo	38.205,36
				Prestazione di servizi -	-
				Servizio Socio-educativo	
				Prestazione di servizi -	
				Economato Asilo n. 1:	
				Acqua	936,84
				Gas	458,21
				Pulizie	12.129,60
				Assicurazioni	580,57
				Spese telefoniche	223,56
				Varie	2.608,31
				Prestazione di servizi -	
				Tecnico - Asilo n. 1:	
				Energia elettrica	5.625,00
				Riscaldamento	15.925,66
				Prestazione di servizi -	
				Tecnico - Asilo n. 2 e 3:	
				Riscaldamento	6.767,27
				Manutenzioni Asilo n. 1:	
				Fabbricati	2.881,68
				Varie	260,00
				Manutenzioni Asilo n. 1:	
				Fabbricati	250,00
				Gestione asilo n. 2	198.609,83
				Gestione asilo n. 3	88.671,59
				Convenzione con struttura privata per ampliamento rete	120.000,00
			1 10 01 03	Totale prestazioni servizi	455.928,11
				Rimborso rette e quote inde-	42,69

			bite diverse - Asilo n. 2 e 3	6.000,00
			Altre attività per minori	6.042,69
		1 10 01 05	Totale trasferimenti	6.042,69
			Interessi passivi - DD.PP.	398,66
			Interessi passivi - Privati	-
		1 10 01 06	Totale interessi passivi e oneri finanziari diversi	398,66
			I.R.A.P.	-
		1 10 01 07	Totale imposte e tasse	-
			Ammortamento asilo n. 1 e 3	16.766,81
			Ammortamento asilo n. 2	3.767,52
			Totale ammortamento	20.534,32
	TOTALE ENTRATA	744.445,00		
	SBILANCIO	66.098,37		
	TOTALE A PAREGGIO	810.543,37		
			TOTALE SPESA	810.543,37

Recupero % = (E*100)/S

91,85

Le spese per gli asili nido sono state quantificate per il 50% ai sensi dell'art. 5 Legge 23.12.1992, n. 498.

3) ATTIVITA' PER INFANZIA E MINORI

(Servizio a domanda individuale)

CONSUNTIVO 2011

ENTRATE			SPESE		
RISORSA	DESCRIZIONE	IMPORTO	INTERVENTO	DESCRIZIONE	IMPORTO
3 01 810	Interventi a favore minori	18.220,00		Acquisto beni di consumo - Estate ragazzi	
			1 10 01 02	Totale acquisto beni di consumo	-
				Prestazione di servizi - Estate ragazzi	38.000,00
			1 10 01 03	Totale prestazioni di servizi	38.000,00
				Estate ragazzi - Contributi	76.000,00
				Estate ragazzi - Contributi	13.000,00
			1 10 01 05	Totale trasferimenti	89.000,00
	TOTALE ENTRATA	18.220,00			
	SBILANCIO	108.780,00			
	TOTALE A PAREGGIO	127.000,00		TOTALE SPESA	127.000,00

Recupero % = (E*100)/S

14,35

4) SOGGIORNI VACANZA ANZIANI

(Servizio a domanda individuale)

CONSUNTIVO 2011

ENTRATE			SPESE		
RISORSA	DESCRIZIONE	IMPORTO	INTERVENTO	DESCRIZIONE	IMPORTO
3 01 860	Quota a carico per soggiorni vacanza anziani	48.833,00		Spese di personale	8.365,94
				Acquisto beni di consumo - Estate anziani	814,77
				Acquisto beni di consumo - Soggiorni per anziani	-
			1 10 04 02	Totale acquisto beni di consumo	814,77
				Prestazione di servizi - Estate anziani	5.370,00
				Prestazione di servizi - Soggiorni per anziani	51.892,14
			1 10 04 03	Totale prestazioni di servizi	57.262,14
				IRAP	555,70
				Diritti SIAE - Estate anziani	1.900,28
			1 10 04 07	Totale imposte e tasse	2.455,98
	TOTALE ENTRATA	48.833,00			
	SBILANCIO	20.065,83			
	TOTALE A PAREGGIO	68.898,83		TOTALE SPESA	68.898,83

Recupero % = (E*100)/S

70,88

5) ATTIVITA' PER LA TERZA ETA'

(Servizio a domanda individuale)

CONSUNTIVO 2011

ENTRATE			SPESE		
RISORSA	DESCRIZIONE	IMPORTO	INTERVENTO	DESCRIZIONE	IMPORTO
3 01 860	Interventi diversi per la terza età	33.289,38		Spese di personale	25.097,83
3 05 884	Contributi diversi per attività terza età	-		Acquisto beni di consumo - Centri d'incontro	2.190,67
2 02 250	Contributo regionale per attività anziani	-		Acquisto beni di consumo - Economato - Centri d'incontro: Cancelleria e stampati	-
				Pubblicazioni e abbonamenti	2.056,10
				Varie	340,76
				Materiali di pulizia	100,00
				Acquisto beni di consumo - Economato - Servizi 3ª età: Cancelleria e stampati	100,00
				Varie	-
				Acquisto beni di consumo - Tecnico- Centri incontro: Materiali e varie	-
				Prodotti per manut.fabbricati	-
			1 10 04 02	Totale acquisto beni di consumo	4.787,53
				Missioni	100,00
				Interventi diversi a favore anziani	26.339,25
				Prestazione di servizi - Economato - Centri incontro: Acqua	1.360,56
				Gas	400,00
				Pulizie	28.855,93
				Spese telefoniche	2.932,38
				Manutenzione ascensori	332,02
				Varie	1.373,88
				Prestazione di servizi - Tecnico- Centri incontro: Energia elettrica	4.400,00
				Riscaldamento	10.202,29
				Servizio pulizia palestre	2.598,58
			1 10 04 03	Totale prestazioni di servizi	78.894,89
				Affitto locali centro anziani di Confreria	4.845,60
				Affitto locali centro anziani in Cuneo due	15.624,00
				Affitto locali e spese condominiali palestra per corsi di ginnastica per anziani	-
			1 10 04 04	Totale utilizzo di beni di terzi	20.469,60
				Trasferimenti per attività di centri di incontro	2.000,00
				Contributi ai centri anziani autonomi e diversi	5.000,00
				Trasferimenti diversi: ufficio patrimonio	-
			1 10 04 05	Totale trasferimenti	7.000,00

			IRAP	1.667,09
			Diritti SIAE - Attività anziani	8.136,33
		1 10 04 07	Totale imposte e tasse	9.803,42
			Ammortamenti	4.364,47
			Totale ammortamenti	4.364,47
TOTALE ENTRATA	33.289,38			
SBILANCIO	117.128,36			
TOTALE A PAREGGIO	150.417,74		TOTALE SPESA	150.417,74

Recupero % = (E*100)/S

22,13

6) IMPIANTI SPORTIVI
(Servizio a domanda individuale)
CONSUNTIVO 2011

ENTRATE			SPESE		
RISORSA	DESCRIZIONE	IMPORTO	INTERVENTO	DESCRIZIONE	IMPORTO
3 01 683	Proventi palazzo sport	58,33	1 06 02 01	Retribuzioni lorde	66.621,48
			1 06 02 01	Oneri a carico Ente	19.224,93
3 01 683	Proventi gestione campi di calcio	30.098,49	1 01 08 01	Produttività, straordinari, ecc	10.903,46
				Totale spese di personale	96.749,87
3 01 683	Proventi gestione padiglione dello sport e palestre	156.371,61		Acquisti beni di consumo - economato	-
3 01 683	Proventi gestione impianti sportivi diversi	6.776,75		Cancelleria e stampati	-
				Varie	1.221,67
3 02 690	Canoni di concessione campi da calcio	6.680,16		Acquisti beni di consumo - tecnico	-
				Materiali e varie	-
3 02 690	Canone affitto locali Centro Medicina Sport	15.982,97		Prodotti per riscaldamento	-
				Prodotti per illuminazione	2.436,84
				Prodotti per manut.fabbricati	11.232,06
3 02 690	Canoni concessione impianti sportivi (palestre)	2.000,13		Prodotti per manut.verde	34.015,61
				Prodotti per man.impianti term.	1.626,72
3 02 690	Canoni concessione impianti sportivi (altri impianti)	1.999,99	1 06 02 02	Totale acquisto beni di consumo	50.532,90
				Missioni	97,33
2 01 151	Trasferimento Stato per funzionamento campo atletica	5.164,75		Prestazione di servizi - economato	-
				Acqua	45.256,94
				Gas	209,54
2 01 151	Contributo dallo Stato su mutuo Cassa DD.PP. per campo atletica	24.910,91		Spese telefoniche	4.704,31
				Manutenzione ascensori	327,02
				Varie	220,00
3 05 830	Proventi diversi	3.840,00		Prestazione di servizi - tecnico	-
				Energia elettrica	153.976,23
				Gestione calore	247.236,49
				Manutenzioni:	-
				Fabbricati	16.200,00
				Impianti elettrici	3.140,00
				Impianti termici	2.300,00
				Verde pubblico	16.287,15
				Macchine operatrici	3.710,00
				Assistenza al Palazzo Sport	7.128,00
				Corrispettivi impianti sportivi all'aperto e coperti	82.599,03
				Progetto Play-ground	7.499,72
				Spese gestione campo da calcio sintetico	7.000,00
				Custodia impianti sportivi	94.220,51
			1 06 02 03	Totale prestazioni di servizio	692.112,27
				Canone dovuto alla Provincia per utilizzo palestre di sua proprietà	65.000,00
			1 06 02 04	Totale godimento beni di terzi	65.000,00
				Convenzioni con scuole per pulizia palestre	25.000,00
				Convenzione utenze - Palestre	58.500,00
				Rimborso tariffe e diversi	-
				Contributi a gruppi sportivi	4.000,00
			1 06 02 05	Totale trasferimenti	87.500,00
				Interessi passivi - Cassa DDPP	51.782,21

			Interessi passivi - Altri enti pubblici	1.344,34
		1 06 02 06	Totale interessi passivi e oneri finanziari diversi	53.126,55
		1 06 02 07	IRAP	4.720,38
		1 06 02 07	Imposte e tasse diverse -	199,21
		1 01 08 07	IRAP su produttività, straord.	748,62
			Totale imposte e tasse	5.668,21
			Ammortamento	295.788,54
			Totale ammortamento	295.788,54
			Quota per uso sale	- 6.292,07
TOTALE ENTRATA	253.884,09			
SBILANCIO	1.086.302,19			
TOTALE A PAREGGIO	1.340.186,28		TOTALE SPESA	1.340.186,28

Recupero % = (E*100)/S

18,94

7) MENSE SCOLASTICHE

(Servizio a domanda individuale)

CONSUNTIVO 2011

ENTRATA			SPESA		
RISORSA	DESCRIZIONE	IMPORTO	INTERVENTO	DESCRIZIONE	IMPORTO
3 01 881	Proventi mense	920.000,00	1 04 05 01	Retribuzioni	17.531,07
			1 04 05 01	Oneri a carico ente	4.914,22
3 05 888	Rimborso spese dallo Stato per mensa insegnanti		1 01 08 01	Straordinari, produttività, ecc..	406,03
				Totale spese di personale	22.851,32
2 05 461	Trasferimento dalla Provincia per mense scolastiche	18.057,00		Acquisto beni di consumo - Economato:	-
				Acquisto beni di consumo - Tecnico:	
				Materiali e varie	-
				Prodotti per l'illuminazione	340,00
			1 04 05 02	Totale spese per acquisto beni di consumo	340,00
				Consulenze e varie	-
				Gestione appaltata	1.510.000,00
				Prestaz. di servizi - Economato:	
				Gas	700,00
				Telefono	126,51
				Varie	-
				Prestazione di servizi - Tecnico:	
				Energia elettrica	1.100,00
				Riscaldamento	263,78
				Manutenzioni - Tecnico:	
				Fabbricati	2.000,00
			1 04 05 03	Totale spese per prestazione di servizi	1.514.190,29
				Noleggio attrezzature	-
			1 04 05 04	Totale spese per utilizzo beni di terzi	-
				Trasferimenti	-
			1 04 05 05	Totale spese per trasferimenti	-
				Interessi passivi ed oneri su mutui	-
			1 04 05 06	Totale interessi passivi	-
			1 04 05 07	Imposte e tasse	-
			1 04 05 07	I.R.A.P.	1.490,15
			1 01 08 07	I.R.A.P. su produttività	27,88
				Totale spese per imposte e	1.518,03
				Ammortamenti	42,76
				Totale spese ammortamento	42,76
	TOTALE ENTRATE	938.057,00			
	SBILANCIO	600.885,39			
	TOTALE A PAREGGIO	1.538.942,39		TOTALE SPESE	1.538.942,39

Recupero % = (E*100)/S

60,95

8) MERCATI
(Servizio a domanda individuale)

CONSUNTIVO 2011

ENTRATE			SPESE		
RISORSA	DESCRIZIONE	IMPORTO	INTERVENTO	DESCRIZIONE	IMPORTO
3 05 835	Area mercatale attrezzata			Spese personale	17.400,00
	Canone anno 2011				
	Piazza Virginio	4.692,00		Acquisto beni di consumo -	
	Piazza Seminario	88.612,00		Economato:	
				Cancelleria e stampati	600,00
				Pubblicazioni ed abbonamenti	-
				Varie	203,28
				Acquisto beni di consumo -	
				Tecnico:	
				Materiali e varie	-
				Prodotti per l'illuminazione	350,00
				Prodotti per manut.fabbricati	-
			1 11 02 02	Totale acquisto beni di consumo	1.153,28
				Prestazione di servizi -	
				Economato:	
				Acqua	1.375,00
				Spese telefoniche	516,89
				Manutenzione ascensori	447,12
				Varie	-
				Prestazione di servizi -	
				Tecnico:	
				Energia elettrica	7.900,00
				Riscaldamento	11.605,84
				Manutenzioni:	
				Fabbricati	1.000,00
				Impianti termici	-
				Commissione consultiva	805,48
			1 11 02 03	Totale prestazioni di servizi	23.650,33
				Interessi passivi Cassa DDPP	-
				Interessi passivi istituti privati	1.368,82
			1 11 02 06	Totale interessi passivi e oneri finanziari diversi	1.368,82
				Ammortamenti	25.255,01
				Totale ammortamento	25.255,01
				TOTALE SPESA	68.827,44
				UTILE	24.476,56
	TOTALE ENTRATA	93.304,00		TOTALE A PAREGGIO	93.304,00

Recupero % = (E*100)/S

135,56

9) PARCHIMETRI
(Servizio a domanda individuale)
CONSUNTIVO 2011

ENTRATE			SPESE		
RISORSA	DESCRIZIONE	IMPORTO	INTERVENTO	DESCRIZIONE	IMPORTO
3 01 662	Proventi parchimetri e parcheggi	881.321,24		Prestazione di servizi - Patrimonio	36.000,00
				Prestazione di servizi - Economato:	
				Assicurazioni	-
			1 08 01 03	Totale prestazioni di servizi	36.000,00
				Canone gestione parchimetri	-
			1 08 01 04	Totale godimento di beni di terzi	-
				Ammortamento	45.970,15
				Totale ammortamento	45.970,15
				TOTALE SPESA	81.970,15
				UTILE	799.351,09
	TOTALE ENTRATA	881.321,24		TOTALE A PAREGGIO	881.321,24

Recupero % = (E*100)/S

1075,17

10) PESI PUBBLICI
(Servizio a domanda individuale)

CONSUNTIVO 2011

ENTRATE			SPESE		
RISORSA	DESCRIZIONE	IMPORTO	INTERVENTO	DESCRIZIONE	IMPORTO
3 01 600	Diritti di peso	9.822,50		Acquisto beni di consumo - Economato: Varie	-
				Acquisto beni di consumo - Tecnico: Manutenzione fabbricati	-
			1 11 02 02	Totale acquisto beni di consumo	-
				Prestazione di servizi - servizi pesi	7.999,80
				Prestazione di servizi - Economato	-
				Prestazione di servizi - Tecnico: Energia elettrica	700,00
				Manutenzione: Fabbricati	1.300,00
			1 11 02 03	Totale prestazioni di servizi	9.999,80
				Fitto passivo	1.600,00
			1 11 02 04	Totale godimento di beni di terzi	1.600,00
				Ammortamento	4.195,73
				Totale ammortamento	4.195,73
	TOTALE ENTRATA	9.822,50			
	SBILANCIO	5.973,03			
	TOTALE A PAREGGIO	15.795,53		TOTALE SPESA	15.795,53

Recupero % = (E*100)/S

62,19

11) TEATRO TOSELLI
(Servizio a domanda individuale)
CONSUNTIVO 2011

ENTRATA			SPESA		
RISORSA	DESCRIZIONE	IMPORTO	INTERVENTO	DESCRIZIONE	IMPORTO
3 01 640	Proventi	42.059,52	1 05 02 01	Personale - Retribuzioni	19.254,54
			1 05 02 01	Personale - Oneri a carico Ente	5.665,77
3 04 884	Contributi Fondazione CRC	-	1 01 08 01	Straordinari, produttività, ecc..	1.229,31
				Totale spese di personale	26.149,62
3 05 830	Sponsorizzazioni attività teatrali	-			
3 05 888	Recupero spese per sicurezza	12.855,30		Acquisto beni di consumo - Tecnico:	
				Prodotti per l'illuminazione	1.896,54
				Prodotti per manut.fabbricati	-
				Prodotti per man.imp.termici	300,00
				Acquisto beni di consumo - Economato:	
				Cancelleria e stampati	400,00
				Pubblicazioni	43,50
				Materiale di pulizia	100,00
				Varie	256,78
			1 05 02 02	Acquisto beni di consumo Totale spese per acquisto beni di consumo	2.996,82
				Prestazione di servizi diversi	173.583,89
				Prestaz. di servizi - Economato:	
				Acqua	350,00
				Gas	-
				Telefono	751,09
				Varie	20,00
				Manutenzioni - Tecnico:	
				Fabbricati	605,00
				Impianti elettrici e antifurto	5.456,00
				Impianti termici	400,00
				Prestazione di servizi - Tecnico:	
				Energia elettrica	12.300,00
				Riscaldamento	22.106,55
			1 05 02 03	Totale spese per prestazione di servizi	215.572,53
				Noleggio attrezzature	2.485,20
			1 05 02 04	Totale spese per utilizzo beni di terzi	2.485,20
			1 05 02 07	Imposte e tasse	8.000,00
			1 05 02 07	I.R.A.P.	1.645,45
			1 01 08 07	I.R.A.P. su produttività	84,40
				Totale spese per imposte e tasse diverse	9.729,85
				Ammortamenti	19.048,80
				Totale spese ammortamento	19.048,80
				Quota per uso sale	- 90.772,57
	TOTALE ENTRATE	54.914,82			
	SBILANCIO	130.295,43			
	TOTALE A PAREGGIO	185.210,25			
				TOTALE SPESE	185.210,25

Recupero % = (E*100)/S

29,65

12) CINEMA MONVISO
(Servizio a domanda individuale)

CONSUNTIVO 2011

ENTRATA			SPESA		
RISORSA	DESCRIZIONE	IMPORTO	INTERVENTO	DESCRIZIONE	IMPORTO
3 01 640	Proventi	108.449,00	1 05 02 01	Spese di personale	-
3 05 830	Sponsorizzazioni attività cinematografiche	1.440,00		Acquisto beni di consumo - Tecnico:	
				Materiali e varie	-
2 01 151	Contributo dallo Stato per il Cinema Monviso	-		Prodotti per l'illuminazione	509,88
				Prodotti per man.imp.termici	270,00
2 02 200	Trasferimento regionale per attività cinematografiche	-		Acquisto beni di consumo - Economato:	
				Cancelleria e stampati	100,00
				Materiale informatico	200,00
				Varie	517,12
				Acquisto beni di consumo per attività culturali e cinematograf.	172,80
			1 05 02 02	Totale acquisto beni di consumo	1.769,80
				Prestazione di servizi - Economato:	
				Acqua	700,00
				Pulizie	10.095,49
				Telefono	618,16
				Manutenzione ascensori	779,14
				Varie	218,60
				Manutenzione:	
				Impianti elettrici e antifurto	280,00
				Fabbricati	
				Prestazione di servizi diversi	80.793,33
				Prestazione di servizi - Tecnico:	
				Energia elettrica	12.960,00
				Riscaldamento	25.803,58
			1 05 02 03	Totale prestazione di servizi	132.248,30
				Noleggio attrezzature	-
				Rassegna cinematografica - noleggio film	70.000,00
			1 05 02 04	Totale utilizzo beni di terzi	70.000,00
				Interessi passivi su mutui	15.075,95
			1 05 02 06	Totale interessi passivi	15.075,95
			1 05 02 07	Imposte e tasse	4.247,40
			1 05 02 07	IRAP	-
			1 01 08 07	IRAP su produttività	-
				Totale spese per imposte e tasse diverse	4.247,40
				Ammortamenti	66.276,85
				Totale spese ammortamento	66.276,85
				Quota per uso sale	- 46.281,38
	TOTALE ENTRATE	109.889,00			
	SBILANCIO	133.447,92			
	TOTALE A PAREGGIO	243.336,92			
				TOTALE SPESE	243.336,92

Recupero % = (E*100)/S

45,16

13) MUSEO CIVICO
(Servizio a domanda individuale)
CONSUNTIVO 2011

ENTRATE			SPESE		
RISORSA	DESCRIZIONE	IMPORTO	INTERVENTO	DESCRIZIONE	IMPORTO
3 05 830	Proventi diversi	2.801,15	1 05 01 01	Retribuzioni	43.146,88
			1 05 01 01	Oneri	12.447,32
3 01 828	Vendita biglietti di ingresso al Museo e a mostre diverse	4.139,90	1 01 08 01	Straordinari, produttività, ecc	3.391,67
				Totale spese di personale	58.985,87
3 05 884	Trasferimento Fondazione CRC - Progetto San Francesco	-		Tutela, ricerca e comunicazione - Beni di consumo	249,99
2 02 200	Fondi dalla Regione per il Museo Civico	-		Acquisto beni - Economato:	
				Cancelleria e stampati	600,00
				Pubblicazioni e abbonamenti	49,56
				Materiale informatico	700,00
2 05 461	Fondi dalla Provincia per il Museo Civico	-		Materiali di pulizia	100,00
				Varie	271,75
				Acquisto beni - Tecnico	
				Materiali e varie	
				Prodotti per l'illuminazione	400,00
				Prodotti per manut.fabbricati	-
				Prodotti per man.imp.termici	62,89
			1 05 01 02	Totale acquisto beni	2.434,19
				Missioni	100,00
				Tutela, ricerca e comunicazione - prestazioni di servizi	34.989,55
				Aperture festive e straordinarie museo	31.026,26
				Prestazione servizi - Economato	
				Acqua	450,00
				Pulizie	7.220,00
				Spese telefoniche	2.582,36
				Varie	350,00
				Prestazione servizi - Tecnico	
				Energia elettrica	16.400,00
				Riscaldamento	49.879,20
				Manutenzioni:	
				Fabbricati	2.400,00
				Impianti elettrici e antifurto	528,00
				Impianti termici	600,00
			1 05 01 03	Totale prestazione servizi	146.525,37
				Interessi passivi - DD.PP.	1.542,99
				Interessi passivi - Privati	-
			1 05 01 06	Totale oneri finanziari	1.542,99
			1 05 01 07	I.R.A.P.	3.662,11
			1 01 08 07	IRAP su produttività	232,87
				Totale imposte e tasse	3.894,98
				Ammortamento	117.465,27
				Totale ammortamento	117.465,27
	TOTALE ENTRATA	6.941,05			
	SBILANCIO	323.907,62			
	TOTALI A PAREGGIO	330.848,67		TOTALE SPESA	330.848,67

Recupero % = (E*100)/S

2,10

14) SALE COMUNALI
(Servizio a domanda individuale)

CONSUNTIVO 2011

RISORSA	ENTRATE		INTERVENTO	SPESE	
	DESCRIZIONE	IMPORTO		DESCRIZIONE	IMPORTO
3 05 830	SALA POLIVALENTE SAN GIOVANNI	3.770,44	diversi	SALA POLIVALENTE SAN GIOVANNI	6.764,77
3 05 830	EX CHIESA DI S.TA CHIARA	-	diversi	EX CHIESA DI S.TA CHIARA	-
3 02 690	SALONE EX I.A.C.P.	3.309,90	diversi	SALONE EX I.A.C.P.	5.058,65
3 05 830	TEATRO TOSELLI	34.403,15	diversi	TEATRO TOSELLI	90.772,57
3 05 830	CINEMA MONVISO	2.155,84	diversi	CINEMA MONVISO	46.281,38
3 02 690	LOCALI EX FORO BOARIO	326,00	diversi	LOCALI EX FORO BOARIO	2.795,77
3 01 683	PALAZZO DELLO SPORT E SPORTAREA	14.113,22	diversi	PALAZZO DELLO SPORT SPORTAREA	6.292,07
3 05 830	SALONE D'ONORE	-	diversi	SALONE D'ONORE	-
	TOTALE ENTRATA	58.078,55			
	SBILANCIO	99.886,67			
	TOTALI A PAREGGIO	157.965,22		TOTALE SPESE	157.965,22

Recupero % = (E*100)/S

36,77

SERVIZI A DOMANDA INDIVIDUALE ANNO 2011

DESCRIZIONE	TOTALE ENTRATE	TOTALE SPESE	RECUPERO % E/S*100
1 Bagni pubblici	3.604,23	56.867,25	6,34
2 Asili Nido	744.445,00	810.543,37	91,85 (*)
3 Attività per infanzia e minori	18.220,00	127.000,00	14,35
4 Soggiorni vacanza per anziani	48.833,00	68.898,83	70,88
5 Attività per la terza età	33.289,38	150.417,74	22,13
6 Impianti sportivi	253.884,09	1.340.186,28	18,94
7 Mense	938.057,00	1.538.942,39	60,95
8 Mercati	93.304,00	68.827,44	135,56
9 Parchimetri	881.321,24	81.970,15	1075,17
10 Pesa pubblica	9.822,50	15.795,53	62,19
11 Teatro Toselli	54.914,82	185.210,25	29,65
12 Cinema Monviso	109.889,00	243.336,92	45,16
13 Museo Civico e mostre	6.941,05	330.848,67	2,10
14 Sale	58.078,55	157.965,22	36,77
TOTALE	3.254.603,86	5.176.810,04	62,87

(*) Le spese per gli asili nido sono state quantificate per il 50% ai sensi dell'art. 5 Legge 23.12.1992, n. 498.

STAMPA CONTO CONSUNTIVO
RIEPILOGO GENERALE DI CLASSIFICAZIONE DELLE SPESE - RESIDUI - ANNO 2011
Titolo I - spese correnti

Interventi	Personale	Acquisto di beni di consumo e/o mat. prime	Prestazioni di servizi	Utilizzo di beni di terzi	Trasferimenti	Interessi passivi e oneri finanziari diversi	Imposte e tasse	Oneri straordinari della gestione corrente	Ammortamenti di esercizio	Fondo svalutazione crediti	Fondo di riserva	Totale
Funzioni e Servizi												
organi istituzionali, partecipazione e decentramento	0,00	0,00	80.040,61	0,00	84.762,07	0,00	6.871,91	0,00	0,00	0,00	0,00	171.674,59
segreteria generale, personale e organizzazione	76.804,67	6.927,29	8.826,92	0,00	9.945,51	0,00	6.580,05	0,00	0,00	0,00	0,00	109.084,44
gestione economica, finanziaria, programmazione, provveditorato e controllo di gestione	35.371,89	12.682,20	132.648,05	221,30	0,00	6.500,00	8.000,89	40.000,00	0,00	0,00	0,00	235.424,33
gestione delle entrate tributarie e servizi fiscali	10.766,02	7.875,66	127.854,58	0,00	102.273,45	0,00	732,29	0,00	0,00	0,00	0,00	249.502,00
gestione dei beni demaniali e patrimoniali	5.913,46	57.816,22	402.963,97	14.503,39	8.668,00	0,00	1.748,25	0,00	0,00	0,00	0,00	491.613,29
ufficio tecnico	29.838,40	45.063,89	73.724,34	6.222,64	0,00	0,00	4.711,99	0,00	0,00	0,00	0,00	159.561,26

STAMPA CONTO CONSUNTIVO
RIEPILOGO GENERALE DI CLASSIFICAZIONE DELLE SPESE - RESIDUI - ANNO 2011
Titolo I - spese correnti

Interventi	Personale	Acquisto di beni di consumo e/o mat. prime	Prestazioni di servizi	Utilizzo di beni di terzi	Trasferimenti	Interessi passivi e oneri finanziari diversi	Imposte e tasse	Oneri straordinari della gestione corrente	Ammortamenti di esercizio	Fondo svalutazione crediti	Fondo di riserva	Totale
Funzioni e Servizi												
anagrafe, stato civile, elettorale, leva e servizio statistico	23.422,80	5.811,71	20.364,58	0,00	0,00	0,00	1.845,13	3.511,12	0,00	0,00	0,00	54.955,34
altri servizi generali	1.387.091,83	16.341,21	541.627,11	0,00	0,00	0,00	115.276,26	0,00	0,00	0,00	0,00	2.060.336,41
Totale funzioni generali di amministrazione, di gestione e di controllo	1.569.209,07	152.518,18	1.388.050,16	20.947,33	205.649,03	6.500,00	145.766,77	43.511,12	0,00	0,00	0,00	3.532.151,66
uffici giudiziari	0,00	232,57	131.421,91	0,00	0,00	0,00	0,00	0,00	0,00	0,00	0,00	131.654,48
Totale funzioni relative alla giustizia	0,00	232,57	131.421,91	0,00	0,00	0,00	0,00	0,00	0,00	0,00	0,00	131.654,48
polizia municipale	99.107,37	49.704,51	172.885,17	0,00	0,00	0,00	8.166,04	0,00	0,00	0,00	0,00	329.863,09

STAMPA CONTO CONSUNTIVO
RIEPILOGO GENERALE DI CLASSIFICAZIONE DELLE SPESE - RESIDUI - ANNO 2011
Titolo I - spese correnti

Interventi Funzioni e Servizi	Personale	Acquisto di beni di consumo e/o mat. prime	Prestazioni di servizi	Utilizzo di beni di terzi	Trasferimenti	Interessi passivi e oneri finanziari diversi	Imposte e tasse	Oneri straordinari della gestione corrente	Ammortamenti di esercizio	Fondo svalutazione crediti	Fondo di riserva	Totale
Totale funzioni di pollizia locale	99.107,37	49.704,51	172.885,17	0,00	0,00	0,00	8.166,04	0,00	0,00	0,00	0,00	329.863,09
scuola materna	0,00	1.473,46	17.704,96	2.187,50	274.115,72	0,00	0,00	0,00	0,00	0,00	0,00	295.481,64
Istruzione elementare	0,00	25.210,18	27.831,70	381,50	201.986,80	0,00	0,00	0,00	0,00	0,00	0,00	255.410,18
Istruzione media	0,00	6.782,46	9.149,60	0,00	70.654,83	0,00	0,00	0,00	0,00	0,00	0,00	86.586,89
Istruzione secondaria superiore	0,00	0,00	1.082,90	0,00	0,00	0,00	0,00	0,00	0,00	0,00	0,00	1.082,90
assistenza scolastica, trasporto, refezione e altri servizi	14.438,25	2.085,11	1.167.431,73	152.341,32	1.066.922,18	0,00	1.118,44	0,00	0,00	0,00	0,00	2.404.337,03
Totale funzioni di Istruzione pubblica	14.438,25	35.551,21	1.223.200,89	154.910,32	1.613.679,53	0,00	1.118,44	0,00	0,00	0,00	0,00	3.042.898,64

STAMPA CONTO CONSUNTIVO
RIEPILOGO GENERALE DI CLASSIFICAZIONE DELLE SPESE - RESIDUI - ANNO 2011
Titolo I - spese correnti

Interventi	Personale	Acquisto di beni di consumo e/o mat. prime	Prestazioni di servizi	Utilizzo di beni di terzi	Trasferimenti	Interessi passivi e oneri finanziari diversi	Imposte e tasse	Oneri straordinari della gestione corrente	Ammortamenti di esercizio	Fondo svalutazione crediti	Fondo di riserva	Totale
Funzioni e Servizi												
Totale funzioni nel settore sportivo e ricreativo	4.741,52	36.590,34	381.562,71	26.112,68	139.615,97	0,00	878,82	0,00	0,00	0,00	0,00	589.502,04
servizi turistici	0,00	0,00	4.388,42	0,00	0,00	0,00	0,00	0,00	0,00	0,00	0,00	4.388,42
manifestazioni turistiche	12.613,87	3.597,67	19.724,79	0,00	87.050,00	0,00	4.220,84	0,00	0,00	0,00	0,00	127.207,17
Totale funzioni nel campo turistico	12.613,87	3.597,67	24.113,21	0,00	87.050,00	0,00	4.220,84	0,00	0,00	0,00	0,00	131.595,59
viabilità, circolazione stradale e servizi conn	20.431,31	92.282,19	534.137,33	108.227,68	0,00	0,00	878,06	0,00	0,00	0,00	0,00	765.956,57
Illuminazione pubblica e servizi connessi	15.879,79	60.084,23	157.204,77	0,00	33,84	0,00	835,41	0,00	0,00	0,00	0,00	234.038,04

STAMPA CONTO CONSUNTIVO
RIEPILOGO GENERALE DI CLASSIFICAZIONE DELLE SPESE - RESIDUI - ANNO 2011
Titolo I - spese correnti

Interventi	Personale	Acquisto di beni di consumo e/o mat. prime	Prestazioni di servizi	Utilizzo di beni di terzi	Trasferimenti	Interessi passivi e oneri finanziari diversi	Imposte e tasse	Oneri straordinari della gestione corrente	Ammortamenti di esercizio	Fondo svalutazione crediti	Fondo di riserva	Totale
Funzioni e Servizi assistenza, beneficenza pubblica e servizi diversi alla persona	1.713,33	5.425,95	199.131,86	823,56	547.882,41	0,00	1.483,07	0,00	0,00	0,00	0,00	756.460,18
servizio necroscopico e cimiteriale	20.143,02	35.430,10	102.609,70	0,00	0,00	0,00	972,36	0,00	0,00	0,00	0,00	159.155,18
Totale funzioni nel settore sociale	51.209,96	71.145,91	538.520,43	17.378,66	707.853,19	0,00	4.306,22	0,00	0,00	0,00	0,00	1.390.414,37
affissioni e pubblicita'	2.011,48	111,00	126.209,03	0,00	0,00	0,00	127,71	0,00	0,00	0,00	0,00	128.459,22
fiere, mercati e servizi connessi	0,00	123,49	11.526,82	352,51	6.000,00	0,00	0,00	0,00	0,00	0,00	0,00	18.002,82
servizi relativi al commercio	2.309,79	451,40	266.361,52	0,00	9.504,00	0,00	68,92	0,00	0,00	0,00	0,00	278.695,63

STAMPA CONTO CONSUNTIVO
RIEPILOGO GENERALE DI CLASSIFICAZIONE DELLE SPESE - RESIDUI - ANNO 2011
Titolo I - spese correnti

Interventi	Personale	Acquisto di beni di consumo e/o mat. prime	Prestazioni di servizi	Utilizzo di beni di terzi	Trasferimenti	Interessi passivi e oneri finanziari diversi	Imposte e tasse	Oneri straordinari della gestione corrente	Ammortamenti di esercizio	Fondo svalutazione crediti	Fondo di riserva	Totale
Funzioni e Servizi												
servizi relativi all'artigianato	0,00	0,00	940,00	0,00	0,00	0,00	0,00	0,00	0,00	0,00	0,00	940,00
servizi relativi all'agricoltura	4.975,99	7.890,09	12.479,51	0,00	18.250,00	0,00	238,18	0,00	0,00	0,00	0,00	43.833,77
Totale funzioni nel campo dello sviluppo economico	9.297,26	8.575,98	417.516,88	352,51	33.754,00	0,00	434,81	0,00	0,00	0,00	0,00	469.931,44
farmacie	0,00	0,00	0,00	0,00	0,00	0,00	0,00	0,00	0,00	0,00	0,00	0,00
Totale funzioni relative a servizi produttivi	0,00	0,00	0,00	0,00	0,00	0,00	0,00	0,00	0,00	0,00	0,00	0,00
TOTALI	2.048.556,89	634.118,07	9.993.525,48	389.621,97	3.032.833,28	6.500,00	216.865,98	43.511,12	0,00	0,00	0,00	16.365.532,79

STAMPA CONTO CONSUNTIVO
RIEPILOGO GENERALE DI CLASSIFICAZIONE DELLE SPESE - RESIDUI - ANNO 2011
Titolo II - spese in conto capitale

Interventi Funzioni e Servizi	Acquisizione di beni immobili	Espropri e servitù onerose	Acquisto beni specifici per realizzazioni in economia	Utilizzo di beni di terzi per realizzazioni in economia	Acquisizione di beni mobili, macchine ed attrezzature tecnico-scient.	Incarichi professionali esterni	Trasferimenti di capitale	Partecipazioni azionarie	Conferimenti di capitale	Concessioni di crediti e anticipazione		Totale
Totale funzioni nel campo turistico	21.335,78	0,00	0,00	0,00	0,00	0,00	0,00	0,00	0,00	0,00	0,00	21.335,78
viabilità, circolazione stradale e servizi connessi	6.033.766,44	0,00	0,00	0,00	69.066,75	1.074,23	1.209,70	0,00	0,00	0,00	0,00	6.105.117,12
illuminazione pubblica e servizi connessi	810.213,26	0,00	0,00	0,00	0,00	0,00	0,00	0,00	0,00	0,00	0,00	810.213,26
trasporti pubblici locali e servizi connessi	1.709.682,46	0,00	0,00	0,00	54.404,37	0,00	1.103.969,53	0,00	0,00	0,00	0,00	2.868.056,36
Totale funzioni nel campo della viabilità e dei trasporti	8.553.662,16	0,00	0,00	0,00	123.471,12	1.074,23	1.105.179,23	0,00	0,00	0,00	0,00	9.783.386,74
urbanistica e gestione del territorio	135.000,00	0,00	0,00	0,00	23.074,13	569.558,56	239.153,25	0,00	0,00	0,00	0,00	966.785,94

STAMPA CONTO CONSUNTIVO
RIEPILOGO GENERALE DI CLASSIFICAZIONE DELLE SPESE - RESIDUI - ANNO 2011
Titolo II - spese in conto capitale

Interventi	Acquisizione di beni immobili	Espropri e servitù onerose	Acquisto beni specifici per realizzazioni in economia	Utilizzo di beni di terzi per realizzazioni in economia	Acquisizione di beni mobili, macchine ed attrezzature tecnico-scient.	Incarichi professionali esterni	Trasferimenti di capitale	Partecipazioni azionarie	Conferimenti di capitale	Concessioni di crediti e anticipazione		Totale
Funzioni e Servizi												
Totale funzioni riguardanti la gestione del territorio e dell'ambiente	7.401.997,30	0,00	0,00	0,00	121.534,29	1.014.358,71	334.153,23	0,00	0,00	0,00	0,00	8.872.043,53
asili nido, servizi per l'infanzia e per i minori	472.364,12	0,00	0,00	0,00	9.438,28	0,00	0,00	0,00	0,00	0,00	0,00	481.802,40
strutture residenziali e ricovero per anziani	441.845,43	0,00	0,00	0,00	2.381,43	0,00	20.000,00	0,00	0,00	0,00	0,00	464.226,86
assistenza, beneficenza pubblica e servizi diversi alla persona	260.384,41	0,00	0,00	0,00	0,00	0,00	19.170,88	0,00	0,00	0,00	0,00	279.555,29
servizio necroscopico e cimiteriale	1.404.746,42	0,00	0,00	0,00	30.178,80	0,00	24.262,00	0,00	0,00	0,00	0,00	1.459.187,22
Totale funzioni nel settore sociale	2.579.340,38	0,00	0,00	0,00	41.998,51	0,00	63.432,88	0,00	0,00	0,00	0,00	2.684.771,77

STAMPA CONTO CONSUNTIVO
RIEPILOGO GENERALE DI CLASSIFICAZIONE DELLE SPESE - RESIDUI - ANNO 2011
Titolo II - spese in conto capitale

Interventi	Acquisizione di beni immobili	Espropri e servitù onerose	Acquisto beni specifici per realizzazioni in economia	Utilizzo di beni di terzi per realizzazioni in economia	Acquisizione di beni mobili, macchine ed attrezzature tecnico-scient.	Incarichi professionali esterni	Trasferimenti di capitale	Partecipazioni azionarie	Conferimenti di capitale	Concessioni di crediti e anticipazione		Totale
Funzioni e Servizi												
affissioni e pubblicità	0,00	0,00	0,00	0,00	0,00	0,00	0,00	0,00	0,00	0,00	0,00	0,00
fiera, mercati e servizi connessi	1.743,40	0,00	0,00	0,00	0,00	0,00	0,00	0,00	0,00	0,00	0,00	1.743,40
servizi relativi al commercio	0,00	0,00	0,00	0,00	0,00	60.318,72	0,00	0,00	0,00	0,00	0,00	60.318,72
Totale funzioni nel campo dello sviluppo economico	1.743,40	0,00	0,00	0,00	0,00	60.318,72	0,00	0,00	0,00	0,00	0,00	62.062,12
farmacie	0,00	0,00	0,00	0,00	0,00	0,00	0,00	0,00	0,00	0,00	0,00	0,00
Totale funzioni relative a servizi produttivi	0,00	0,00	0,00	0,00	0,00	0,00	0,00	0,00	0,00	0,00	0,00	0,00
TOTALI	31.683.670,94	0,00	0,00	0,00	812.763,72	1.311.934,98	1.587.132,47	0,00	0,00	0,00	0,00	35.395.502,11

STAMPA CONTO CONSUNTIVO
RIEPILOGO GENERALE DI CLASSIFICAZIONE DELLE SPESE - COMPETENZA - ANNO 2011
Titolo I - spese correnti

Interventi	Personale	Acquisto di beni di consumo e/o mat. prime	Prestazioni di servizi	Utilizzo di beni di terzi	Trasferimenti	Interessi passivi e oneri finanziari diversi	Imposte e tasse	Oneri straordinari della gestione corrente	Ammortamenti di esercizio	Fondo svalutazione crediti	Fondo di riserva	Totale
Funzioni e Servizi												
organismi istituzionali, partecipazione e decentramento	0,00	0,00	520.856,60	0,00	158.801,31	0,00	41.346,14	0,00	0,00	0,00	0,00	721.004,05
segreteria generale, personale e organizzazione	731.095,22	19.783,47	139.404,77	0,00	55.399,12	0,00	48.230,95	0,00	0,00	0,00	0,00	993.913,53
gestione economica, finanziaria, programmazione, provveditorato e controllo di gestione	769.767,34	35.677,86	503.448,94	0,00	0,00	14.379,00	56.604,66	0,00	0,00	0,00	0,00	1.379.877,80
gestione delle entrate tributarie e servizi fiscali	397.236,15	5.763,04	138.152,39	0,00	57.328,70	0,00	26.435,70	0,00	0,00	0,00	0,00	624.915,98
gestione dei beni demaniali e patrimoniali	113.140,38	180.617,30	1.133.185,74	60.546,04	1.820,00	192.397,89	28.482,20	1.989,00	0,00	0,00	0,00	1.712.178,55
ufficio tecnico	888.302,23	91.757,49	220.300,76	14.163,70	0,00	0,00	71.913,69	0,00	0,00	0,00	0,00	1.286.437,87

STAMPA CONTO CONSUNTIVO
RIEPILOGO GENERALE DI CLASSIFICAZIONE DELLE SPESE - COMPETENZA - ANNO 2011
Titolo I - spese correnti

Interventi	Personale	Acquisto di beni di consumo e/o mat. prime	Prestazioni di servizi	Utilizzo di beni di terzi	Trasferimenti	Interessi passivi e oneri finanziari diversi	Imposte e tasse	Oneri straordinari della gestione corrente	Ammortamenti di esercizio	Fondo svalutazione crediti	Fondo di riserva	Totale
Funzioni e Servizi												
anagrafe, stato civile, elettorale, leva e servizio statistico	622.043,73	17.868,96	29.184,34	0,00	558,00	0,00	39.008,50	0,00	0,00	0,00	0,00	708.663,53
altri servizi generali	2.535.108,00	24.646,53	717.066,95	0,00	35.706,85	14.461,71	159.823,19	0,00	0,00	0,00	0,00	3.486.813,23
Totale funzioni generali di amministrazione, di gestione e di controllo	6.056.693,05	376.114,65	3.401.600,49	74.709,74	309.613,98	221.238,60	471.845,03	1.989,00	0,00	0,00	0,00	10.913.804,54
uffici giudiziari	0,00	975,70	340.771,28	0,00	0,00	367,84	0,00	0,00	0,00	0,00	0,00	342.114,82
Totale funzioni relative alla giustizia	0,00	975,70	340.771,28	0,00	0,00	367,84	0,00	0,00	0,00	0,00	0,00	342.114,82
polizia municipale	1.696.899,29	82.447,63	268.713,59	0,00	3.536,86	0,00	110.503,27	0,00	0,00	0,00	0,00	2.162.100,64

STAMPA CONTO CONSUNTIVO
RIEPILOGO GENERALE DI CLASSIFICAZIONE DELLE SPESE - COMPETENZA - ANNO 2011
Titolo I - spese correnti

Interventi Funzioni e Servizi	Personale	Acquisto di beni di consumo e/o mat. prime	Prestazioni di servizi	Utilizzo di beni di terzi	Trasferimenti	Interessi passivi e oneri finanziari diversi	Imposte e tasse	Oneri straordinari della gestione corrente	Ammortamenti di esercizio	Fondo svalutazione crediti	Fondo di riserva	Totale
Totale funzioni di polizia locale	1.696.899,29	82.447,63	268.713,59	0,00	3.536,86	0,00	110.503,27	0,00	0,00	0,00	0,00	2.162.100,64
scuola materna	0,00	14.142,44	50.025,87	24.100,00	659.279,70	6.527,31	0,00	0,00	0,00	0,00	0,00	754.075,32
Istruzione elementare	0,00	120.772,87	77.407,93	34.625,00	460.500,00	141.066,13	0,00	0,00	0,00	0,00	0,00	834.371,93
Istruzione media	0,00	13.003,65	47.194,11	0,00	240.000,00	25.091,36	0,00	0,00	0,00	0,00	0,00	325.289,12
Istruzione secondaria superiore	0,00	0,00	0,00	0,00	0,00	0,00	0,00	0,00	0,00	0,00	0,00	0,00
assistenza scolastica, trasporto, refezione e altri servizi	332.051,94	2.502,84	3.268.104,53	0,00	1.051.843,71	0,00	22.056,81	0,00	0,00	0,00	0,00	4.676.559,83
Totale funzioni di Istruzione pubblica	332.051,94	150.421,80	3.442.732,44	58.725,00	2.411.823,41	172.684,80	22.056,81	0,00	0,00	0,00	0,00	6.590.296,20

STAMPA CONTO CONSUNTIVO
RIEPILOGO GENERALE DI CLASSIFICAZIONE DELLE SPESE - COMPETENZA - ANNO 2011
Titolo I - spese correnti

Interventi	Personale	Acquisto di beni di consumo e/o mat. prime	Prestazioni di servizi	Utilizzo di beni di terzi	Trasferimenti	Interessi passivi e oneri finanziari diversi	Imposte e tasse	Oneri straordinari della gestione corrente	Ammortamenti di esercizio	Fondo svalutazione crediti	Fondo di riserva	Totale
Funzioni e Servizi												
biblioteche, musei e pinacoteche	607.149,18	90.135,83	550.214,45	0,00	7.840,00	1.542,99	40.743,63	0,00	0,00	0,00	0,00	1.297.626,08
teatri, attivita' culturali e servizi diversi ne	122.562,80	11.296,92	586.487,63	76.930,75	92.504,98	15.075,95	25.333,27	0,00	0,00	0,00	0,00	930.192,30
Totale funzioni relative alla cultura	729.711,98	101.432,75	1.136.702,08	76.930,75	100.344,98	16.618,94	66.076,90	0,00	0,00	0,00	0,00	2.227.818,38
piscine comunali	0,00	0,00	375.388,85	0,00	15.000,00	0,00	7.974,00	0,00	0,00	0,00	0,00	398.362,85
stadio comunale, palazzo dello sport ed altri impianti	122.077,73	50.532,90	763.055,39	65.000,00	147.500,00	53.126,55	7.136,53	0,00	0,00	0,00	0,00	1.208.429,10
manifestazioni diverse nel settore sportivo e ricreativo	7.749,00	10.104,66	141.869,30	0,00	67.500,00	0,00	522,45	0,00	0,00	0,00	0,00	227.745,41

STAMPA CONTO CONSUNTIVO
RIEPILOGO GENERALE DI CLASSIFICAZIONE DELLE SPESE - COMPETENZA - ANNO 2011
Titolo I - spese correnti

Interventi	Personale	Acquisto di beni di consumo e/o mat. prime	Prestazioni di servizi	Utilizzo di beni di terzi	Trasferimenti	Interessi passivi e oneri finanziari diversi	Imposte e tasse	Oneri straordinari della gestione corrente	Ammortamenti di esercizio	Fondo svalutazione crediti	Fondo di riserva	Totale
Funzioni e Servizi												
Totale funzioni nel settore sportivo e ricreativo	129.826,73	60.637,56	1.280.313,54	65.000,00	230.000,00	53.126,55	15.632,98	0,00	0,00	0,00	0,00	1.834.537,36
servizi turistici	0,00	0,00	18.799,74	0,00	20.320,00	0,00	0,00	0,00	0,00	0,00	0,00	39.119,74
manifestazioni turistiche	129.625,40	4.818,44	344.679,05	3.872,00	167.000,00	0,00	10.273,55	0,00	0,00	0,00	0,00	660.268,44
Totale funzioni nel campo turistico	129.625,40	4.818,44	363.478,79	3.872,00	187.320,00	0,00	10.273,55	0,00	0,00	0,00	0,00	699.388,18
viabilità, circolazione stradale e servizi conn	466.249,78	231.737,52	1.607.203,90	13.706,64	0,00	183.045,38	30.291,56	0,00	0,00	0,00	0,00	2.532.234,78
Illuminazione pubblica e servizi connessi	348.763,43	60.182,62	840.639,48	0,00	0,00	27.628,78	22.902,94	0,00	0,00	0,00	0,00	1.300.117,25

STAMPA CONTO CONSUNTIVO
RIEPILOGO GENERALE DI CLASSIFICAZIONE DELLE SPESE - COMPETENZA - ANNO 2011
Titolo I - spese correnti

Interventi	Personale	Acquisto di beni di consumo e/o mat. prime	Prestazioni di servizi	Utilizzo di beni di terzi	Trasferimenti	Interessi passivi e oneri finanziari diversi	Imposte e tasse	Oneri straordinari della gestione corrente	Ammortamenti di esercizio	Fondo svalutazione crediti	Fondo di riserva	Totale
Funzioni e Servizi												
assistenza, beneficenza pubblica e servizi diversi alla persona	175.909,24	24.017,32	533.103,00	30.551,64	208.660,50	0,00	21.687,70	0,00	0,00	0,00	0,00	993.929,40
servizio necroscopico e cimiteriale	473.267,17	68.199,05	225.447,93	0,00	16.772,00	67.152,50	27.690,76	0,00	0,00	0,00	0,00	878.529,41
Totale funzioni nel settore sociale	1.299.798,01	189.783,19	1.829.400,23	53.551,54	2.776.769,87	67.949,81	56.980,32	0,00	0,00	0,00	0,00	6.274.232,97
affissioni e pubblicita'	78.194,87	310,29	132.226,64	3.109,55	872,63	0,00	5.163,28	0,00	0,00	0,00	0,00	219.877,26
fiere, mercati e servizi connessi	0,00	1.153,28	33.650,13	1.600,00	72.896,00	1.368,82	0,00	0,00	0,00	0,00	0,00	110.668,23
servizi relativi al commercio	57.968,71	1.931,34	8.990,52	0,00	42.823,80	0,00	3.885,92	0,00	0,00	0,00	0,00	115.600,29

STAMPA CONTO CONSUNTIVO
RIEPILOGO GENERALE DI CLASSIFICAZIONE DELLE SPESE - COMPETENZA - ANNO 2011
Titolo I - spese correnti

Interventi	Personale	Acquisto di beni di consumo e/o mat. prime	Prestazioni di servizi	Utilizzo di beni di terzi	Trasferimenti	Interessi passivi e oneri finanziari diversi	Imposte e tasse	Oneri straordinari della gestione corrente	Ammortamenti di esercizio	Fondo svalutazione crediti	Fondo di riserva	Totale
Funzioni e Servizi												
servizi relativi all'artigianato	0,00	0,00	21.685,46	0,00	0,00	0,00	0,00	0,00	0,00	0,00	0,00	21.685,46
servizi relativi all'agricoltura	142.589,35	4.429,31	32.148,43	0,00	17.500,00	0,00	7.437,17	0,00	0,00	0,00	0,00	204.104,26
Totale funzioni nel campo dello sviluppo economico	278.752,93	7.824,22	228.701,18	4.709,55	134.092,43	1.368,82	16.486,37	0,00	0,00	0,00	0,00	671.935,50
farmacie	0,00	0,00	0,00	0,00	0,00	0,00	0,00	0,00	0,00	0,00	0,00	0,00
Totale funzioni relative a servizi produttivi	0,00	0,00	0,00	0,00	0,00	0,00	0,00	0,00	0,00	0,00	0,00	0,00
TOTALI	12.815.064,71	1.421.013,17	28.119.143,68	367.537,72	6.282.303,59	857.584,51	910.648,46	1.989,00	0,00	0,00	0,00	50.775.284,84

STAMPA CONTO CONSUNTIVO
RIEPILOGO GENERALE DI CLASSIFICAZIONE DELLE SPESE - COMPETENZA - ANNO 2011
Titolo II - spese in conto capitale

Interventi	Acquisizione di beni immobili	Espropri e servitù onerose	Acquisto beni specifici per realizzazioni in economia	Utilizzo di beni di terzi per realizzazioni in economia	Acquisizione di beni mobili, macchine ed attrezzature tecnico-scient.	Incarichi professionali esterni	Trasferimenti di capitale	Partecipazioni azionarie	Conferimenti di capitale	Concessioni di crediti e anticipazione		Totale
Funzioni e Servizi												
Totale funzioni nel campo turistico	0,00	0,00	0,00	0,00	0,00	0,00	0,00	0,00	0,00	0,00	0,00	0,00
viabilità, circolazione stradale e servizi connessi	1.407.032,35	0,00	0,00	0,00	0,00	40.000,00	76.077,37	0,00	0,00	0,00	0,00	1.523.109,72
illuminazione pubblica e servizi connessi	310.000,00	0,00	0,00	0,00	0,00	0,00	0,00	0,00	0,00	0,00	0,00	310.000,00
trasporti pubblici locali e servizi connessi	37.026,85	0,00	0,00	0,00	5.975,15	0,00	0,00	0,00	0,00	0,00	0,00	43.002,00
Totale funzioni nel campo della viabilità e dei trasporti	1.754.059,20	0,00	0,00	0,00	5.975,15	40.000,00	76.077,37	0,00	0,00	0,00	0,00	1.876.111,72
urbanistica e gestione del territorio	0,00	30.800,00	0,00	0,00	0,00	125.469,25	240.000,00	0,00	0,00	0,00	0,00	396.269,25

STAMPA CONTO CONSUNTIVO
RIEPILOGO GENERALE DI CLASSIFICAZIONE DELLE SPESE - COMPETENZA - ANNO 2011
Titolo II - spese in conto capitale

Interventi Funzioni e Servizi	Acquisizione di beni immobili	Espropri e servitù onerose	Acquisto beni specifici per realizzazioni in economia	Utilizzo di beni di terzi per realizzazioni in economia	Acquisizione di beni mobili, macchine ed attrezzature tecnico-scient.	Incarichi professionali esterni	Trasferimenti di capitale	Partecipazioni azionarie	Conferimenti di capitale	Concessioni di crediti e anticipazione		Totale
Totale funzioni riguardanti la gestione del territorio e dell'ambiente	1.147.674,95	30.800,00	0,00	0,00	86.367,18	125.469,25	499.632,00	0,00	0,00	0,00	0,00	1.889.943,38
asili nido, servizi per l'infanzia e per i minori	0,00	0,00	0,00	0,00	65.000,00	0,00	0,00	0,00	0,00	0,00	0,00	65.000,00
strutture residenziali e ricovero per anziani	154.937,07	0,00	0,00	0,00	0,00	0,00	0,00	0,00	0,00	0,00	0,00	154.937,07
assistenza, beneficenza pubblica e servizi diversi alla persona	0,00	0,00	0,00	0,00	34.000,00	0,00	36.028,03	0,00	0,00	0,00	0,00	70.028,03
servizio necroscopico e cimiteriale	175.353,00	0,00	0,00	0,00	20.000,00	0,00	10.000,00	0,00	0,00	0,00	0,00	205.353,00
Totale funzioni nel settore sociale	330.290,07	0,00	0,00	0,00	119.000,00	0,00	46.028,03	0,00	0,00	0,00	0,00	495.318,10

STAMPA CONTO CONSUNTIVO
RIEPILOGO GENERALE DI CLASSIFICAZIONE DELLE SPESE - COMPETENZA - ANNO 2011
Titolo II - spese in conto capitale

Interventi	Acquisizione di beni immobili	Espropri e servitù onerose	Acquisto beni specifici per realizzazioni in economia	Utilizzo di beni di terzi per realizzazioni in economia	Acquisizione di beni mobili, macchine ed attrezzature tecnico-scient.	Incarichi professionali esterni	Trasferimenti di capitale	Partecipazioni azionarie	Conferimenti di capitale	Concessioni di crediti e anticipazione		Totale
Funzioni e Servizi												
affissioni e pubblicità	0,00	0,00	0,00	0,00	0,00	0,00	0,00	0,00	0,00	0,00	0,00	0,00
fiere, mercati e servizi connessi	0,00	0,00	0,00	0,00	0,00	0,00	0,00	0,00	0,00	0,00	0,00	0,00
servizi relativi al commercio	0,00	0,00	0,00	0,00	74.139,00	18.720,00	0,00	0,00	0,00	0,00	0,00	92.859,00
Totale funzioni nel campo dello sviluppo economico	0,00	0,00	0,00	0,00	74.139,00	18.720,00	0,00	0,00	0,00	0,00	0,00	92.859,00
farmacie	0,00	0,00	0,00	0,00	0,00	0,00	0,00	0,00	0,00	0,00	0,00	0,00
Totale funzioni relative a servizi produttivi	0,00	0,00	0,00	0,00	0,00	0,00	0,00	0,00	0,00	0,00	0,00	0,00
TOTALI	7.515.786,54	30.800,00	0,00	0,00	623.056,77	369.189,25	693.244,74	0,00	0,00	0,00	0,00	9.232.077,30

STAMPA CONTO CONSUNTIVO
RIEPILOGO GENERALE DI CLASSIFICAZIONE DELLE SPESE - COMPETENZA - ANNO 2011
Titolo III - spese per rimborso di prestiti

	Interventi	Rimborso per anticipazioni di cassa	Rimborso di finanziamenti breve termine	Rimb. di quota capitale di mutui e prestiti	Rimborso di prestiti obbligazionari	Rimb. di quota capit. di debiti pluriennali	Totale
Funzioni e Servizi							
gestione economica, finanziaria, programmazione, provveditorato e controllo di gestione		0,00	0,00	3.021.472,48	0,00	0,00	3.021.472,48
Totale funzioni generali di amministrazione, di gestione e di controllo		0,00	0,00	3.021.472,48	0,00	0,00	3.021.472,48
servizio idrico integrato		0,00	0,00	0,00	0,00	0,00	0,00
servizio smaltimento rifiuti		0,00	0,00	0,00	0,00	0,00	0,00
Totale funzioni riguardanti la gestione del territorio e dell'ambiente		0,00	0,00	0,00	0,00	0,00	0,00
	TOTALI	0,00	0,00	3.021.472,48	0,00	0,00	3.021.472,48

**STAMPA CONTO CONSUNTIVO
FUNZIONI DELEGATE DALLA REGIONE - ANNO 2011**

Quadro analitico per funzioni, servizi ed interventi, delle spese per funzioni delegate dalla regione da predisporre secondo le norme regionali
(Art. 165, comma 12, decreto legislativo 18 agosto 2000, n. 267)

DESCRIZIONE	RS	Residui conservati e stanziamenti definitivi di bilancio	N° di riferimento allo svolgimento	Conto del Tesoriere		Determ. Residui	Impegni	Minori residui o economie	+ / -
		Residui (A)		Pagamenti	Residui da riportare	Residui (D=B+C)		(E=A-D) (*)	
		Competenza (F)		Residui (B)	Residui (C)	Competenza (I=G+H) (**)		(L=F-I)	
		Totale (M)		Competenza (G)	Competenza (H)	Impegni al 31/12 (P=D+I)			
	CP			Residui al 31/12 (O=C+H)					
	T								
1000000		Titolo I - spese correnti							
1040000		funzioni di istruzione pubblica							
1040500		assistenza scolastica, trasporto, refezione e al							
1040505		trasferimenti							
	RS	109.976,60			109.976,60	0,00	109.976,60	0,00	
	CP	50.000,00	1		0,00	50.000,00	50.000,00	q.p. 0,00	
	T	159.976,60			109.976,60	50.000,00	159.976,60		
TOTALE SERVIZIO	RS	109.976,60			109.976,60	0,00	109.976,60	0,00	
	CP	50.000,00			0,00	50.000,00	50.000,00	0,00	
	T	159.976,60			109.976,60	50.000,00	159.976,60		
TOTALE FUNZIONE	RS	109.976,60			109.976,60	0,00	109.976,60	0,00	
	CP	50.000,00			0,00	50.000,00	50.000,00	0,00	
	T	159.976,60			109.976,60	50.000,00	159.976,60		
1080000		funzioni nel campo della viabilità e dei traspo							
1080300		trasporti pubblici locali e servizi connessi							
1080303		prestazioni di servizi							
	RS	1.923.562,10			1.453.409,03	470.153,05	1.923.562,08	0,02 INS	-
	CP	4.514.334,03	2		2.733.206,80	1.764.031,41	4.497.238,21	17.095,82	-
	T	6.437.896,13			4.186.615,83	2.234.184,46	6.420.800,29		
1080305		trasferimenti							
	RS	62.640,72			62.640,72	0,00	62.640,72	0,00	
	CP	70.000,00	3		0,00	64.202,40	64.202,40	5.797,60	-
	T	132.640,72			62.640,72	64.202,40	126.843,12		
TOTALE SERVIZIO	RS	1.986.202,82			1.516.049,75	470.153,05	1.986.202,80	0,02 INS	-
	CP	4.584.334,03			2.733.206,80	1.828.233,81	4.561.440,61	q.p. 22.893,42	-
	T	6.570.536,85			4.249.256,55	2.298.386,86	6.547.643,41		
TOTALE FUNZIONE	RS	1.986.202,82			1.516.049,75	470.153,05	1.986.202,80	0,02 INS	-
	CP	4.584.334,03			2.733.206,80	1.828.233,81	4.561.440,61	22.893,42	-
	T	6.570.536,85			4.249.256,55	2.298.386,86	6.547.643,41		

(*) Motivi del verificarsi dei minori residui passivi: insussistenti (INS); prescritti (PRE)

(**) Indicare la parte degli impegni che si riferisce a mere regolazioni contabili di spese correlate alle entrate (COR)

**STAMPA CONTO CONSUNTIVO
FUNZIONI DELEGATE DALLA REGIONE - ANNO 2011**

Quadro analitico per funzioni, servizi ed interventi, delle spese per funzioni delegate dalla regione da predisporre secondo le norme regionali
(Art. 165, comma 12, decreto legislativo 18 agosto 2000, n. 267)

DESCRIZIONE	RS	Residui conservati e stanziamenti definitivi di bilancio Residui (A)	N° di riferimento allo svolgimento	Conto del Tesoriere		Determ. Residui	Impegni	Minori residui o economie (E=A-D) (*)	+ / -
				Pagamenti	Residui da riportare	Residui			
				Residui (B)	Residui (C)	Residui (D=B+C)			
				Competenza (G)	Competenza (H)	Competenza (I=G+H) (**)			
T	Competenza (F)	Totale (M)	Totale (N)	Residui al 31/12 (O=C+H)	Impegni al 31/12 (P=D+I)	(L=F-I)			
110000		funzioni nel settore sociale							
110040		assistenza, beneficenza pubblica e servizi dive							
1100403		prestazioni di servizi	4						
	RS	43.504,00		26.504,05	4.190,00	30.694,05	12.809,95 INS	-	
	CP	0,00		0,00	0,00	0,00	0,00		
	T	43.504,00		26.504,05	4.190,00	30.694,05			
1100405		trasferimenti	5						
	RS	15.277,40		1.324,78	13.952,62	15.277,40	0,00		
	CP	0,00		0,00	0,00	0,00	0,00		
	T	15.277,40		1.324,78	13.952,62	15.277,40			
TOTALE SERVIZIO		assistenza, beneficenza pubblica e servizi diversi alla persona							
	RS	58.781,40		27.828,83	18.142,62	45.971,45	12.809,95 INS	-	
	CP	0,00		0,00	0,00	0,00	0,00		
	T	58.781,40		27.828,83	18.142,62	45.971,45			
TOTALE FUNZIONE		funzioni nel settore sociale							
	RS	58.781,40		27.828,83	18.142,62	45.971,45	12.809,95 INS	-	
	CP	0,00		0,00	0,00	0,00	0,00		
	T	58.781,40		27.828,83	18.142,62	45.971,45			
TOTALE TITOLO		Titolo I - spese correnti							
	RS	2.154.960,82		1.653.855,18	488.295,67	2.142.150,85	12.809,97 INS	-	
	CP	4.634.334,03		2.733.206,80	1.878.233,81	4.611.440,61	22.893,42	-	
	T	6.789.294,85		4.387.061,98	2.366.529,48	6.753.591,46			
TOTALE SPESE									
	RS	2.154.960,82		1.653.855,18	488.295,67	2.142.150,85	12.809,97 INS	-	
	CP	4.634.334,03		2.733.206,80	1.878.233,81	4.611.440,61	22.893,42	-	
	T	6.789.294,85		4.387.061,98	2.366.529,48	6.753.591,46			

(*) Motivi del verificarsi dei minori residui passivi: insussistenti (INS); prescritti (PRE)

(**) Indicare la parte degli impegni che si riferisce a mere regolazioni contabili di spese correlate alle entrate (COR)

STAMPA CONTO CONSUNTIVO
UTILIZZO DI CONTRIBUTI E TRASFERIMENTI DA PARTE DI ORGANISMI COMUNITARI E INTERNAZIONALI - ANNO 2011

Quadro analitico per funzioni, servizi ed interventi, delle spese finanziate con fondi comunitari e internazionali

DESCRIZIONE	RS CP T	Residui conservati e stanziamenti definitivi di bilancio	n° di riferimento allo svolgimento	Conto del Tesoriere	Determ. Residui	Impegni (D=B+C) Residui (D=B+C) Competenza (I=G+H) (**) Impegni al 31/12 (P=D+I)	Minori residui o economie	+ / -
		Residui (A)		Pagamenti	Residui da riportare		Residui (E=A-D) (*)	
		Competenza (F)		Residui (B)	Residui (C)		Competenza (L=F-I)	
		Totale (M)		Competenza (G)	Competenza (H)		Residui al 31/12 (O=C+H)	
1000000		Titolo I - spese correnti						
1010000		funzioni generali di amministrazione, di gestione						
1010800		altri servizi generali						
1010801		personale						
	RS	840.928,61		532.851,99	279.781,70	812.633,69	28.294,92 INS	-
	CP	1.147.761,28	1	561.794,98	559.670,50	1.121.465,48	q.p. 26.295,80	-
	T	1.988.689,89		1.094.646,97	839.452,20	1.934.099,17		
1010807		imposte e tasse						
	RS	99.403,69		34.446,70	55.068,89	89.515,59	9.888,10 INS	-
	CP	82.857,72	2	41.411,44	38.425,41	79.836,85	q.p. 3.020,87	-
	T	182.261,41		75.858,14	93.494,30	169.352,44		
TOTALE SERVIZIO		altri servizi generali						
	RS	940.332,30		567.298,69	334.850,59	902.149,28	38.183,02 INS	-
	CP	1.230.619,00		603.206,42	598.095,91	1.201.302,33	29.316,67	-
	T	2.170.951,30		1.170.505,11	932.946,50	2.103.451,61		
TOTALE FUNZIONE		funzioni generali di amministrazione, di gestione e di controllo						
	RS	940.332,30		567.298,69	334.850,59	902.149,28	38.183,02 INS	-
	CP	1.230.619,00		603.206,42	598.095,91	1.201.302,33	29.316,67	-
	T	2.170.951,30		1.170.505,11	932.946,50	2.103.451,61		
1050000		funzioni relative alla cultura						
1050100		biblioteche, musei e pinacoteche						
1050103		prestazioni di servizi						
	RS	29.582,43		28.322,85	1.259,58	29.582,43	0,00	
	CP	54.000,00	3	7.670,53	46.329,47	54.000,00	0,00	
	T	83.582,43		35.993,38	47.589,05	83.582,43		
TOTALE SERVIZIO		biblioteche, musei e pinacoteche						
	RS	29.582,43		28.322,85	1.259,58	29.582,43	0,00	
	CP	54.000,00		7.670,53	46.329,47	54.000,00	0,00	
	T	83.582,43		35.993,38	47.589,05	83.582,43		

(*) Motivi del verificarsi dei minori residui passivi: insussistenti (INS); prescritti (PRE)

(**) Indicare la parte degli impegni che si riferisce a mere regolazioni contabili di spese correlate alle entrate (COR)

STAMPA CONTO CONSUNTIVO
UTILIZZO DI CONTRIBUTI E TRASFERIMENTI DA PARTE DI ORGANISMI COMUNITARI E INTERNAZIONALI - ANNO 2011

Quadro analitico per funzioni, servizi ed interventi, delle spese finanziate con fondi comunitari e internazionali

DESCRIZIONE	RS CP T	Residui conservati e stanziamenti definitivi di bilancio Residui (A) Competenza (F) Totale (M)	n° di riferimento allo svolgimento	Conto del Tesoriere	Determ. Residui	Impegni (D=B+C) Residui (D=B+C) Competenza (I=G+H) (**) Impegni al 31/12 (P=D+I)	Minori residui o economie (E=A-D) (*) (L=F-I)	+ / -
				Pagamenti	Residui da riportare			
				Residui (B)	Residui (C)			
				Competenza (G)	Competenza (H)			
Totale (N)	Residui al 31/12 (O=C+H)							
TOTALE FUNZIONE		funzioni relative alla cultura						
	RS	29.582,43		28.322,85	1.259,58	29.582,43	0,00	
	CP	54.000,00		7.670,53	46.329,47	54.000,00	0,00	
	T	83.582,43		35.993,38	47.589,05	83.582,43		
1090000		funzioni riguardanti la gestione del territorio e d						
1090600		parchi e servizi per la tutela ambientale del ver						
1090601	RS	163.673,13		70.076,56	86.369,57	156.446,13	7.227,00 INS	-
	CP	6.690,00	4	0,00	6.690,00	6.690,00	0,00	
	T	170.363,13		70.076,56	93.059,57	163.136,13		
1090602	RS	0,00		0,00	0,00	0,00	0,00	
	CP	3.180,00	5	0,00	3.180,00	3.180,00	0,00	
	T	3.180,00		0,00	3.180,00	3.180,00		
1090603	RS	53.780,70		37.445,90	16.334,80	53.780,70	0,00	
	CP	85.893,34	6	24.397,10	61.496,24	85.893,34	q.p.	0,00
	T	139.674,04		61.843,00	77.831,04	139.674,04		
1090605	RS	0,00		0,00	0,00	0,00	0,00	
	CP	0,00	7	0,00	0,00	0,00	0,00	
	T	0,00		0,00	0,00	0,00		
1090607	RS	11.118,85		5.152,70	5.966,15	11.118,85	0,00	
	CP	537,00	8	0,00	537,00	537,00	0,00	
	T	11.655,85		5.152,70	6.503,15	11.655,85		
TOTALE SERVIZIO	RS	228.572,68		112.675,16	108.670,52	221.345,68	7.227,00 INS	-
	CP	96.300,34		24.397,10	71.903,24	96.300,34	0,00	
	T	324.873,02		137.072,26	180.573,76	317.646,02		

(*) Motivi del verificarsi dei minori residui passivi: insussistenti (INS); prescritti (PRE)

(**) Indicare la parte degli impegni che si riferisce a mere regolazioni contabili di spese correlate alle entrate (COR)

**STAMPA CONTO CONSUNTIVO
UTILIZZO DI CONTRIBUTI E TRASFERIMENTI DA PARTE DI ORGANISMI COMUNITARI E INTERNAZIONALI - ANNO 2011**

Quadro analitico per funzioni, servizi ed interventi, delle spese finanziate con fondi comunitari e internazionali

DESCRIZIONE	RS CP T	Residui conservati e stanziamenti definitivi di bilancio	n° di riferimento allo svolgimento	Conto del Tesoriere	Determ. Residui	Impegni (D=B+C)	Minori residui o economie (E=A-D) (*) (L=F-I)	+ / -
		Residui (A)		Pagamenti	Residui da riportare			
		Competenza (F)		Residui (B)	Residui (C)			
		Totale (M)		Competenza (G)	Competenza (H)			
				Residui al 31/12 (O=C+H)	Impegni al 31/12 (P=D+I)			
TOTALE FUNZIONE		funzioni riguardanti la gestione del territorio e dell'ambiente		112.675,16	108.670,52	221.345,68	7.227,00 INS	-
	RS	228.572,68						
	CP	96.300,34		24.397,10	71.903,24	96.300,34	0,00	
	T	324.873,02		137.072,26	180.573,76	317.646,02		
TOTALE TITOLO		Titolo I - spese correnti		708.296,70	444.780,69	1.153.077,39	45.410,02 INS	-
	RS	1.198.487,41						
	CP	1.380.919,34		635.274,05	716.328,62	1.351.602,67	29.316,67	-
	T	2.579.406,75		1.343.570,75	1.161.109,31	2.504.680,06		
2000000		Titolo II - spese in conto capitale						
2090000		funzioni riguardanti la gestione del territorio e d						
2090600		parchi e servizi per la tutela ambientale del ver						
2090601		acquisizione di beni immobili	9	0,00	60.000,00	60.000,00	0,00	
	RS	60.000,00						
	CP	0,00		0,00	0,00	0,00	0,00	
	T	60.000,00		0,00	60.000,00	60.000,00		
2090605		acquisizioni di beni mobili, macchine ed attrezzature tecnico-specifiche	10	17.926,22	48.765,56	66.691,78	0,00	
	RS	66.691,78						
	CP	28.128,00		0,00	28.128,00	28.128,00	0,00	
	T	94.819,78		17.926,22	76.893,56	94.819,78		
TOTALE SERVIZIO		parchi e servizi per la tutela ambientale del verde, altri servizi relativi al territorio ed all'amb		17.926,22	108.765,56	126.691,78	0,00	
	RS	126.691,78						
	CP	28.128,00		0,00	28.128,00	28.128,00	0,00	
	T	154.819,78		17.926,22	136.893,56	154.819,78		
TOTALE FUNZIONE		funzioni riguardanti la gestione del territorio e dell'ambiente		17.926,22	108.765,56	126.691,78	0,00	
	RS	126.691,78						
	CP	28.128,00		0,00	28.128,00	28.128,00	0,00	
	T	154.819,78		17.926,22	136.893,56	154.819,78		
TOTALE TITOLO		Titolo II - spese in conto capitale		17.926,22	108.765,56	126.691,78	0,00	
	RS	126.691,78						
	CP	28.128,00		0,00	28.128,00	28.128,00	0,00	
	T	154.819,78		17.926,22	136.893,56	154.819,78		

(*) Motivi del verificarsi dei minori residui passivi: insussistenti (INS); prescritti (PRE)

(**) Indicare la parte degli impegni che si riferisce a mere regolazioni contabili di spese correlate alle entrate (COR)

**STAMPA CONTO CONSUNTIVO
UTILIZZO DI CONTRIBUTI E TRASFERIMENTI DA PARTE DI ORGANISMI COMUNITARI E INTERNAZIONALI - ANNO 2011**

Quadro analitico per funzioni, servizi ed interventi, delle spese finanziate con fondi comunitari e internazionali

DESCRIZIONE	RS CP T	Residui conservati e stanziamenti definitivi di bilancio	n° di riferimento allo svolgimento	Conto del Tesoriere	Determ. Residui	Impegni	Minori residui o economie	+ / -
		Residui (A)		Pagamenti	Residui da riportare	Residui (D=B+C)	(E=A-D) (*)	
		Competenza (F)		Residui (B)	Residui (C)	Competenza (I=G+H) (**)		
		Totale (M)		Competenza (G)	Competenza (H)	Impegni al 31/12 (P=D+I)		
			Totale (N)	Residui al 31/12 (O=C+H)				
4000000		Titolo IV - spese per servizi conto terzi						
4000005		spese per servizi per conto di terzi						
	RS	547.452,00	11	54.745,20	492.706,80	547.452,00	0,00	
	CP	0,00		0,00	0,00	0,00	0,00	
	T	547.452,00		54.745,20	492.706,80	547.452,00		
TOTALE TITOLO		Titolo IV - spese per servizi conto terzi						
	RS	547.452,00		54.745,20	492.706,80	547.452,00	0,00	
	CP	0,00		0,00	0,00	0,00	0,00	
	T	547.452,00		54.745,20	492.706,80	547.452,00		
	TOTALE SPESE							
	RS	1.872.631,19		780.968,12	1.046.253,05	1.827.221,17	45.410,02 INS	-
	CP	1.409.047,34		635.274,05	744.456,62	1.379.730,67	29.316,67	-
	T	3.281.678,53		1.416.242,17	1.790.709,67	3.206.951,84		

(*) Motivi del verificarsi dei minori residui passivi: insussistenti (INS); prescritti (PRE)

(**) Indicare la parte degli impegni che si riferisce a mere regolazioni contabili di spese correlate alle entrate (COR)

STAMPA CONTO CONSUNTIVO
QUADRO RIASSUNTIVO DELLA GESTIONE DI COMPETENZA
ANNO:2011

RISCOSSIONI..... (+)		48.570.824,28
PAGAMENTI..... (-)		45.613.094,77
DIFFERENZA.....		2.957.729,51
RESIDUI ATTIVI.....(+)		16.738.035,53
RESIDUI PASSIVI..... (-)		22.042.572,83
DIFFERENZA.....		-5.304.537,30
	(*)	-2.346.807,79
AVANZO (+) O DISAVANZO (-)		
RISULTATO DI GESTIONE	- FONDI VINCOLATI	1.114.259,61
	- FONDI PER FINANZIAMENTO SPESE IN CONTO CAPITALE	6.164,81
	- FONDI DI AMMORTAMENTO	0,00
	- FONDI NON VINCOLATI	163.199,62

(*) Al netto dell'avanzo di amministrazione 2010 applicato per Euro 3.630.431,83

STAMPA CONTO CONSUNTIVO
QUADRO RIASSUNTIVO DELLA GESTIONE FINANZIARIA
ANNO: 2011

	GESTIONE		TOTALE
	RESIDUI	COMPETENZA	
Fondo di cassa al 1° Gennaio.....			3.001.625,18
RISCOSSIONI.....	18.805.516,79	48.570.824,28	67.376.341,07
PAGAMENTI.....	21.006.071,35	45.613.094,77	66.619.166,12
FONDO DI CASSA AL 31 DICEMBRE.....			3.758.800,13
PAGAMENTI per azioni esecutive non regolarizzate al 31 dicembre.....			0,00
DIFFERENZA.....			3.758.800,13
RESIDUI ATTIVI.....	38.534.257,27	16.738.035,53	55.272.292,80
RESIDUI PASSIVI.....	31.941.801,38	22.042.572,83	53.984.374,21
DIFFERENZA.....			1.287.918,59
AVANZO (+) O DISAVANZO (-).....			5.046.718,72
Risultato di amministrazione			
			- FONDI VINCOLATI 2.023.552,97
			- FONDI PER FINANZIAMENTO SPESE IN CONTO CAPITALE 1.972.904,12
			- FONDI DI AMMORTAMENTO 0,00
			- FONDI NON VINCOLATI 1.050.261,63

Cuneo il 23 aprile 2012

[Signature]
 IL SEGRETARIO
 PANDIANI Pietro



[Signature]
 IL RESPONSABILE DEL SERVIZIO FINANZIARIO
 TIRELLI Carlo

[Signature]
 IL RAPPRESENTANTE LEGALE
 VALMAGGI Alberto

**CERTIFICAZIONE DEI PARAMETRI OBIETTIVI PER I COMUNI
AI FINI DELL'ACCERTAMENTO DELLA CONDIZIONE DI ENTE
STRUTTURALMENTE DEFICITARIO PER IL TRIENNIO 2011 - 2013**

ESERCIZIO: 2011
CODICE ISTAT: 4078
PARTITA IVA: 00480530047
CODICE ENTE:
DELIBERA:

ENTE: COMUNE DI CUNEO
DELIBERA DI APPROVAZIONE: N°
DEL:

SIGLA PROVINCIA: CN
NUMERO DI ABITANTI: 0
SUPERFICIE IN KMQ: 0,00

SI	NO
	X




50005

	Codice	Parametri da considerare per l'individuazione delle condizioni strutturalmente deficitarie	
		SI	NO
1) Valore negativo del risultato contabile di gestione superiore in termini di valore assoluto al 5 per cento rispetto alle entrate correnti (a tali fini al risultato contabile si aggiunge l'avanzo di amministrazione utilizzato per le spese di investimento)	50010		X
2) Volume dei residui attivi di nuova formazione provenienti dalla gestione di competenza e relative ai titoli I e III, con l'esclusione dell'addizionale Irpef, superiori al 42 per cento dei valori di accertamento delle entrate dei medesimi titoli I e III esclusi i valori dell'addizionale Irpef	50020		X
3) Ammontare dei residui attivi di cui al titolo I e al titolo III superiore al 65 per cento (provenienti dalla gestione dei residui attivi) rapportata agli accertamenti della gestione di competenza delle entrate dei medesimi titoli I e III	50030		X
4) Volume dei residui passivi complessivi provenienti dal titolo I superiore al 40 per cento degli impegni della medesima spesa corrente	50040		X
5) Esistenza di procedimenti di esecuzione forzata superiore allo 0,5 per cento delle spese correnti	50050		X
6) Volume complessivo delle spese di personale a vario titolo rapportato al volume complessivo delle entrate correnti desumibili dai titoli I, II e III superiore al 40 per cento per i comuni inferiori a 5.000 abitanti, superiore al 39 per cento per i comuni da 5.000 a 29.999 abitanti e superiore al 38 per cento per i comuni oltre i 29.999 abitanti (al netto dei contributi regionali nonché di altri enti pubblici finalizzati a finanziare spese di personale)	50060		X
7) Consistenza dei debiti di finanziamento non assistiti da contribuzioni superiore al 150 per cento rispetto alle entrate correnti per gli enti che presentano un risultato contabile di gestione positivo e superiore al 120 per cento per gli enti che presentano un risultato contabile di gestione negativo (fermo restando il rispetto del limite di indebitamento di cui all'art. 204 del tuoei)	50070		X
8) Consistenza dei debiti fuori bilancio formatisi nel corso dell'esercizio superiore all'1 per cento rispetto ai valori di accertamento delle entrate correnti (l'indice si considera negativo ove tale soglia venga superata in tutti gli ultimi tre anni)	50080		X
9) Eventuale esistenza al 31 dicembre di anticipazioni di tesoreria non rimborsate superiori al 5 per cento rispetto alle entrate correnti	50090		X
10) Ripiano squilibri in sede di provvedimento di salvaguardia di cui all'art. 193 del tuoei riferito allo stesso esercizio con misure di alienazione di beni patrimoniali e/o avanzo di amministrazione superiore al 5% dei valori della spesa corrente	50100		X

Si attesta che i parametri suindicati sono stati determinati in base alle risultanze amministrativo-contabili dell'ente.

LUOGO	DATA
CUNEO	12/04/2012

ORGANO DI REVISIONE
ECONOMICO - FINANZIARIA








IL RESPONSABILE DEL SERVIZIO FINANZIARIO
TIPELLI Carlo



IL SEGRETARIO
PANELLI Pietro



COMUNE DI CUNEO

Pagina1

INDICATORI FINANZIARI ED ECONOMICI GENERALI

				2011	2010	2009	
<u>Autonomia Finanziaria</u>	<u>Titolo I + Titolo III</u>	X 100	35.782.465,23 + 12.096.310,64	X 100	88,61	64,29	64,97
	<u>Titolo I + II + III</u>		35.782.465,23 + 6.153.293,07 + 12.096.310,64				
<u>Autonomia impositiva</u>	<u>Titolo I</u>	X 100	35.782.465,23	X 100	66,22	43,62	43,62
	<u>Titolo I + II + III</u>		35.782.465,23 + 6.153.293,07 + 12.096.310,64				
<u>Pressione finanziaria</u>	<u>Titolo I + Titolo II</u>		35.782.465,23 + 6.153.293,07		748,60	814,74	755,83
	<u>Popolazione</u>		56.019				
<u>Pressione tributaria</u>	<u>Titolo I</u>		35.782.465,23		638,76	448,01	419,20
	<u>Popolazione</u>		56.019				
<u>Intervento erariale</u>	<u>Trasferimenti statali</u>		623.591,77		11,13	249,08	187,64
	<u>Popolazione</u>		56.019				
<u>Intervento regionale</u>	<u>Trasferimenti regionali</u>		4.869.810,08		86,93	98,02	125,41
	<u>Popolazione</u>		56.019				
<u>Incidenza residui attivi</u>	<u>Totale residui attivi</u>	X 100	16.738.035,53	X 100	25,63	32,52	36,95
	<u>Totale accert. di competenza</u>		65.308.859,81				
<u>Incidenza residui passivi</u>	<u>Totale residui passivi</u>	X 100	22.042.572,83	X 100	32,58	37,95	41,62
	<u>Totale impegni di competenza</u>		67.655.667,60				
<u>Indebitamento locale pro capite</u>	<u>Residui debiti mutui</u>		19.700.993,67		351,68	407,84	397,93
	<u>Popolazione</u>		56.019				
<u>Velocità riscossione entrate proprie</u>	<u>Riscossioni Titolo I + III</u>		29.767.843,51 + 7.962.215,69		0,79	0,70	0,74
	<u>Accertamenti Titolo I + III</u>		35.782.465,23 + 12.096.310,64				
<u>Rigidità spesa corrente</u>	<u>Spesa pers. + Q.te amm.to mutui</u>	X 100	12.815.064,71 + 3.021.472,48	X 100	29,31	28,05	31,38
	<u>Totale entrate Tit. I + II + III</u>		35.782.465,23 + 6.153.293,07 + 12.096.310,64				
<u>Velocità gestione spese correnti</u>	<u>Pagamenti Tit. I competenza</u>		37.172.541,96		0,73	0,74	0,74
	<u>Impegni Tit. I competenza</u>		50.775.284,84				
<u>Redditività del patrimonio</u>	<u>Entrate patrimoniali</u>	X 100	3.139.982,11	X 100	24,02	24,98	24,76
	<u>Valore patrim. disponibile</u>		13.073.312,11				

INDICATORI FINANZIARI ED ECONOMICI GENERALI

			2011	2010	2009
<u>Patrimonio pro capite</u>	<u>Valori beni patrim. indisponibili</u>	93.873.686,41	1.675,75	1.559,14	1.492,03
	Popolazione	56.019			
<u>Patrimonio pro capite</u>	<u>valore beni patrim. disponibili</u>	13.073.312,11	233,37	204,89	211,89
	Popolazione	56.019			
<u>Patrimonio pro capite</u>	<u>Valore beni demaniali</u>	48.490.090,37	865,60	847,41	777,87
	Popolazione	56.019			
<u>Rapporto dipendenti/popolazione</u>	<u>Dipendenti</u>	382	0,01	0,01	0,01
	Popolazione	56.019			

INDICATORI DELL'ENTRATA

			2011	2010	2009
<u>Congruità dell' I.C.I.</u>	<u>Proventi I.C.I.</u>	<u>9.600.000,00</u>	112,87	115,95	115,96
	n. unità immobiliari	85.051			
	<u>Proventi I.C.I.</u>	<u>9.600.000,00</u>	311,35	313,25	314,36
	n. famiglie + n. imprese	25.225 + 5.608			
	<u>Proventi I.C.I. prima abitazione</u>	<u>58.688,29</u>	0,01	0,01	0,01
	Totale proventi I.C.I.	9.600.000,00			
	<u>Proventi I.C.I. altri fabbricati</u>	<u>7.686.079,89</u>	0,80	0,80	0,78
	Totale proventi I.C.I.	9.600.000,00			
	<u>Proventi I.C.I. terreni agricoli</u>	<u>389.381,12</u>	0,04	0,04	0,04
	Totale proventi I.C.I.	9.600.000,00			
<u>Proventi I.C.I. aree edificabili</u>	<u>1.465.850,70</u>	0,15	0,15	0,17	
Totale proventi I.C.I.	9.600.000,00				
<u>Congruità dell' I.C.I.A.P.</u>	<u>Provento I.C.I.A.P.</u>	<u>0,00</u>	0,00	0,00	0,00
	Popolazione	0			
<u>Congruità T.O.S.A.P.</u>	<u>T.O.S.A.P. passi carrai</u>	<u>124.132,51</u>	48,19	46,66	46,70
	n. passi carrai	2.576			
	<u>Tassa occupazione suolo pubblico</u>	<u>1.085.794,82</u>	13,45	12,63	12,55
	mq. occupati	80.750			
<u>Congruità T.R.R.S.U.</u>	<u>n. iscritti a ruolo</u> x 100	<u>27.989</u> x 100	93,86	93,94	93,94
	n famiglie + n. utenze commerciali + seconde case	24.997 + 4.192 + 625			

SERVIZI INDISPENSABILI										
SERVIZIO	PARAMETRO DI EFFICACIA		2011	2010	2009	PARAMETRO DI EFFICIENZA		2011	2010	2009
1 Servizi connessi agli organi istituz.li	numero addetti	8	0,00	0,00	0,00	costo totale	1.137.124,24	20,30	21,65	22,44
	popolazione	56.019				popolazione	56.019			
2 Ammin. generale + servizio elettorale	numero addetti	96	0,00	0,00	0,00	costo totale	7.967.353,95	142,23	146,55	145,56
	popolazione	56.019				popolazione	56.019			
3 Servizi connessi all'uff. tecnico comunale	domande evase	745	0,97	0,97	0,90	costo totale	1.978.107,84	35,31	37,36	37,66
	domande presentate	770				popolazione	56.019			
4 Servizi di anagrafe e di stato civile	numero addetti	13	0,00	0,00	0,00	costo totale	427.649,98	7,63	7,84	7,09
	popolazione	56.019				popolazione	56.019			
5 Servizio statistico	numero addetti	2	0,00	0,00	0,00	costo totale	65.622,34	1,17	1,27	1,22
	popolazione	56.019				popolazione	56.019			
6 Servizi connessi con la giustizia						costo totale	342.114,82	6,11	6,53	6,15
						popolazione	56.019			
7 Polizia locale ed ammin.va	numero addetti	47	0,00	0,00	0,00	costo totale	2.162.100,64	38,60	38,81	38,57
	Popolazione	56.019				popolazione	56.019			
8 Servizio della leva militare						costo totale	29.616,16	0,53	0,53	0,51
						popolazione	56.019			
9 Protez. civile, pronto int, tutela sicurezza	numero addetti	2	0,00	0,00	0,00	costo totale	121.444,22	2,17	2,12	1,98
	popolazione	56.019				popolazione	56.019			
10 Istruz. primaria e secondaria Inf.	numero aule	228	0,05	0,05	0,05	costo totale	1.159.661,05	280,48	259,02	297,30
	nr. studenti freq.ti	4.452				nr. studenti freq.ti	4.452			
11 Servizi necroscopici e cimit.						costo totale	878.529,41	15,68	14,64	13,53
						popolazione	56.019			
12 Acquedotto	mc. acqua erogata	4.866.556	86,87	88,54	99,31	costo totale	0,00	0,00	0,00	0,00
	nr. abitanti serviti	56.019				mc acqua erogata	4.866.556			
	unità imm.ri servite	33.091	0,52	0,54	0,55					
	totale unità imm.ri	63.674								
13 Fognatura e depurazione	unità imm.ri servite	28.581	0,45	0,46	0,47	costo totale	0,00	0,00	0,00	0,00
	totale unità imm.ri	63.674				km rete fognaria	193			
14 Nettezza urbana	frequenza media settim. di raccolta	6	0,86	0,86	0,86	costo totale	7.988.710,65	21,60	21,75	21,83

						q.li di rifiuti smaltiti	369.858			
	7	7								
	unità imm.ri servite	60.813	0,96	0,96	0,96					
	totale unità imm.ri	63.674								
15 Viabilità e illum.ne pubblica	Km. strade illumin.	172	0,48	0,49	0,48	costo totale	3.832.352,03	22.281,12	25.045,63	25.947,08
	totale km strade	355				km strade illumin.	172,00			

SERVIZI A DOMANDA INDIVIDUALE												
SERVIZIO	PARAMETRO DI EFFICACIA	ANNO 2011	ANNO 2010	ANNO 2009	PARAMETRO DI EFFICIENZA	ANNO 2011	ANNO 2010	ANNO 2009	PROVENTI	ANNO 2011	ANNO 2010	ANNO 2009
1 Alberghi, esclusi dormitori pubblici, case di riposo e di ricovero	<u>domande soddisfatte</u>				<u>costo totale</u>				<u>provento totale</u>			
	domande presentate				numero utenti				numero utenti			
	0 0	0,00	0,00	0,00	0,00 0	0,00	0,00	0,00	0,00 0	0,00	0,00	0,00
2 Alberghi diurni e bagni pubblici	<u>domande soddisfatte</u>				<u>costo totale</u>				<u>provento totale</u>			
	domande presentate				numero utenti				numero utenti			
	7.061 7.061	1,00	1,00	1,00	56.867,25 7.061	8,05	10,46	8,65	3.604,23 7.061	0,51	0,55	0,56
3 Asili nido	<u>domande soddisfatte</u>				<u>costo totale</u>				<u>provento totale</u>			
	domande presentate				nr bambini frequentanti				nr bambini frequentanti			
	94 190	0,49	0,51	0,61	810.543,37 184	4.405,13	3.861,79	3.863,54	744.445,00 184	4.045,90	3.918,15	4.269,62
4 Convitti, campeggi, case per vacanze, ostelli	<u>domande soddisfatte</u>				<u>costo totale</u>				<u>provento totale</u>			
	domande presentate				numero utenti				numero utenti			
	0 0	0,00	0,00	0,00	0,00 0	0,00	0,00	0,00	0,00 0	0,00	0,00	0,00
5 Colonie e soggiorni stagionali, stabilimenti termali	<u>domande soddisfatte</u>				<u>costo totale</u>				<u>provento totale</u>			
	domande presentate				numero utenti				numero utenti			
	315 322	0,98	0,98	0,95	68.898,83 315	218,73	264,34	233,39	48.833,00 315	155,03	139,69	102,28
6 Corsi extrascolastici di insegnamento di arti, sport ed altre discipline, fatta eccezione per quelli espressamente previsti per legge	<u>domande soddisfatte</u>				<u>costo totale</u>				<u>provento totale</u>			
	domande presentate				numero iscritti				numero iscritti			
	0 0	0,00	0,00	0,00	0,00 0	0,00	0,00	0,00	0,00 0	0,00	0,00	0,00

SERVIZI A DOMANDA INDIVIDUALE												
SERVIZIO	PARAMETRO DI EFFICACIA	ANNO 2011	ANNO 2010	ANNO 2009	PARAMETRO DI EFFICIENZA	ANNO 2011	ANNO 2010	ANNO 2009	PROVENTI	ANNO 2011	ANNO 2010	ANNO 2009
7 Giardini zoologici e botanici	<u>numero visitatori</u>				<u>costo totale</u>				<u>provento totale</u>			
	popolazione				totale mq superficie				numero visitatori			
	0 56.019	0,00	0,00	0,00	0,00 0	0,00	0,00	0,00	0,00 0	0,00	0,00	0,00
8 Impianti sportivi	<u>numero impianti</u>				<u>costo totale</u>				<u>provento totale</u>			
	popolazione				numero utenti				numero utenti			
	102 56.019	0,00	0,00	0,00	1.340.186,28 18.000	74,45	82,74	71,12	253.884,09 18.000	14,10	11,59	16,21
9 Mattatoi pubblici	<u>q.li carni macellate</u>				<u>costo totale</u>				<u>provento totale</u>			
	popolazione				q.li carni macellate				q.li carni macellate			
	0 56.019	0,00	0,00	0,00	0,00 0	0,00	0,00	0,00	0,00 0	0,00	0,00	0,00
10 Mense	<u>domande soddisfatte</u>				<u>costo totale</u>				<u>provento totale</u>			
	domande presentate				numero pasti offerti				numero pasti offerti			
	0 0	0,00	0,00	0,00	0,00 0	0,00	0,00	0,00	0,00 0	0,00	0,00	0,00
11 Mense scolastiche	<u>domande soddisfatte</u>				<u>costo totale</u>				<u>provento totale</u>			
	domande presentate				numero pasti offerti				numero pasti offerti			
	2.699 2.699	1,00	1,00	1,00	1.538.942,39 290.118	5,30	4,95	5,23	938.057,00 290.118	3,23	3,40	3,80
12 Mercati e fiere attrezzate	—				<u>costo totale</u>				<u>provento totale</u>			
					mq superficie occupata				mq superficie occupata			
					68.827,44 29.548	2,33	2,41	2,39	93.304,00 29.548	3,16	3,01	2,87
13 Pesa Pubblica	—				<u>costo totale</u>				<u>provento totale</u>			
					numero servizi resi				numero servizi resi			
					15.795,53 3.891	4,06	3,93	3,85	9.822,50 3.891	2,52	1,96	2,50

SERVIZI A DOMANDA INDIVIDUALE												
SERVIZIO	PARAMETRO DI EFFICACIA	ANNO 2011	ANNO 2010	ANNO 2009	PARAMETRO DI EFFICIENZA	ANNO 2011	ANNO 2010	ANNO 2009	PROVENTI	ANNO 2011	ANNO 2010	ANNO 2009
21 Uso di locali adibiti stabilmente ed esclusivamente a riunioni non istituzionali, auditorium, palazzi dei congressi e simili	<u>domande soddisfatte</u>				<u>costo totale</u>				<u>provento totale</u>			
	domande presentate				nr giorni di utilizzo				nr giorni di utilizzo			
	0	0,00	0,00	0,00	0,00	0,00	0,00	0,00	0,00	0,00	0,00	0,00
	0				0				0			
22 Altri servizi	<u>domande soddisfatte</u>				<u>costo totale</u>				<u>provento totale</u>			
	domande presentate				numero utenti				numero utenti			
	0	0,00	0,00	0,00	517.353,11	0,00	0,00	0,00	990.909,17	0,00	0,00	0,00
	0				0				0			
22.1 Trasporto Scolastico	---				-				<u>provento totale</u>			
		0,00	0,00	0,00		0,00	0,00	0,00	0,00	0,00	0,00	0,00
22.2 Strutture residenziali e ricoveri per anziani	-				--				-			
		0,00	0,00	0,00		0,00	0,00	0,00		0,00	0,00	0,00

SERVIZI DIVERSI															
SERVIZIO	PARAMETRO EFFICACIA		ANNO 2011	ANNO 2010	ANNO 2009	PARAMETRO EFFICIENZA		ANNO 2011	ANNO 2010	ANNO 2009	PROVENTI		ANNO 2011	ANNO 2010	ANNO 2009
1 Distribuz. gas	mc gas erog.	0	0,00	0,00	0,00	costo totale	0,00	0,00	0,00	0,00	provento totale	0,00	0,00	0,00	0,00
	pop. servita	0				mc gas erog.	0				mc gas erog.	0			
	unità imm.servite	0	0,00	0,00	0,00										
	tot. unità imm.ri	0													
2 Centrale del latte						costo totale	0,00	0,00	0,00	0,00	provento totale	0,00	0,00	0,00	0,00
						lit latte prod.ti	0				lit latte prodotto	0			
3 Distribuz. en. elettrica	unità imm.servite	0	0,00	0,00	0,00	costo totale	0,00	0,00	0,00	0,00	provento totale	0,00	0,00	0,00	0,00
	tot. unità imm.ri	0				kWh erogati	0				kWh erogati	0			
4 Tele riscaldamento	unità imm.servite	0	0,00	0,00	0,00	costo totale	0,00	0,00	0,00	0,00	provento totale	0,00	0,00	0,00	0,00
	tot. unità imm.ri	0				kcal prodotte	0				kcal prodotte	0			
5 Trasporti Pubblici	viaggiatori x km	1.380	0,25	0,00	1,00	costo totale	0,00	0,00	0,00	0,00	provento totale	0,00	0,00	0,00	0,00
	posti disponibili x km percorsi	5.487				km percorsi	2.514.065				km percorsi	2.514.065			
6 Altri Servizi	dom. socdlsf.	0	0,00	0,00	0,00	costo totale	0,00	0,00	0,00	0,00	provento totale	0,00	0,00	0,00	0,00
	dom. present.	0				unità di misura del servizio	0				unità di misura del servizio	0			

Ente Codice 011120799
Ente Descrizione COMUNE DI CUNEO
Categoria Province - Comuni - Citta' metropolitane - Unioni di Comuni
Sotto Categoria COMUNI
Periodo MENSILE Dicembre 2011
Prospetto DISPONIBILITA' LIQUIDE
Tipo Report Semplice
Data ultimo aggiornamento 16-mar-2012
Data stampa 21-mar-2012
Importi in EURO

011120799 - COMUNE DI CUNEO **Importo a tutto il periodo**

CONTO CORRENTE DI TESORERIA

1100	FONDO DI CASSA DELL'ENTE ALL' INIZIO DELL'ANNO (1)	3.001.625,18
1200	RISCOSSIONI EFFETTUATE DALL'ENTE A TUTTO IL MESE (2)	67.376.341,07
1300	PAGAMENTI EFFETTUATI DALL'ENTE A TUTTO IL MESE (3)	66.619.166,12
1400	FONDO DI CASSA DELL'ENTE ALLA FINE DEL PERIODO DI RIFERIMENTO (4) (1+2-3)	3.758.800,13
1450	FONDO DI CASSA DELL'ENTE ALLA FINE DEL PERIODO DI RIFERIMENTO - QUOTA VINCOLATA	0,00

FONDI DELL'ENTE PRESSO IL TESORIERE AL DI FUORI DEL CONTO DI TESORERIA

2100	DISPONIBILITA' LIQUIDE LIBERE ALLA FINE DEL MESE COMPRESSE QUELLE REIMPIEGATE IN OPERAZIONI FINANZIARIE	312.489,18
2200	DISPONIBILITA' LIQUIDE VINCOLATE ALLA FINE DEL MESE COMPRESSE QUELLE REIMPIEGATE IN OPERAZIONI FINANZIARIE	0,00

FONDI DELL'ENTE PRESSO ALTRI ISTITUTI DICREDITO

2300	DISPONIBILITA' LIQUIDE LIBERE ALLA FINE DEL MESE COMPRESSE QUELLE REIMPIEGATE IN OPERAZIONI FINANZIARIE	0,00
2400	DISPONIBILITA' LIQUIDE VINCOLATE ALLA FINE DEL MESE COMPRESSE QUELLE REIMPIEGATE IN OPERAZIONI FINANZIARIE	0,00

CONCORDANZA TRA IL CONTO DI TESORERIA E LA CONTABILITA' SPECIALE DI T.U.

1500	DISPONIBILITA' LIQUIDE PRESSO IL CONTO DI TESORERIA SENZA OBBLIGO DI RIVERSAM. A FINE PERIODO RIFERIM., COMPRESSE QUELLE REIMP. IN OPERAZIONI FIN. (5)	256.350,28
1600	RISCOSSIONI EFFETTUATE DAL TESORIERE A TUTTO IL MESE E NON CONTABILIZZATE NELLA CONTAB. SPEC. (6)	0,00
1700	PAGAMENTI EFFETTUATI DAL TESORIERE A TUTTO IL MESE E NON CONTABILIZZATI NELLA CONTAB. SPEC. (7)	0,00
1800	VERSAM. C/O CONTAB. SPEC. NON CONTABILIZZATI DAL TESORIERE A TUTTO IL MESE (8)	0,00
1850	PRELIEVI DALLA CONTABILITA' SPECIALE NON CONTABILIZZATI DAL TESORIERE A TUTTO IL MESE (9)	631.141,76
1900	SALDO C/O CONTAB. SPEC. A FINE PERIODO RIFERIM. (4-5-6+7+8-9)	2.871.308,09

Ente Codice 011120799
Ente Descrizione COMUNE DI CUNEO
Categoria Province - Comuni - Citta' metropolitane - Unioni di Comuni
Sotto Categoria COMUNI
Periodo MENSILE Dicembre 2011
Prospetto INCASSI PER CODICI GESTIONALI
Tipo Report Semplice
Data ultimo aggiornamento 16-mar-2012
Data stampa 21-mar-2012
Importi in EURO

011120799 - COMUNE DI CUNEO	Importo nel periodo	Importo a tutto il periodo
TITOLO 10: ENTRATE TRIBUTARIE	6.014.910,63	36.235.841,17

1101	ICI riscossa attraverso ruoli	739,73	43.087,98
1102	ICI riscossa attraverso altre forme	3.556.579,84	12.123.631,02
1111	Addizionale IRPEF	121.800,00	3.448.240,52
1121	Compartecipazione IRPEF	0,00	3.225.268,71
1131	Addizionale sul consumo di energia elettrica	37.274,77	486.002,22
1161	Imposta sulla pubblicità riscossa attraverso i ruoli	3,79	919,79
1162	Imposta sulla pubblicità riscossa attraverso altre forme	14.835,21	738.971,40
1199	Altre imposte	0,00	395,89
1201	Tassa smaltimento rifiuti solidi urbani riscossa mediante ruoli	0,00	2.681,52
1202	Tassa smaltimento rifiuti solidi urbani riscossa attraverso altre forme	2.248.853,29	7.982.796,98
1211	Tassa occupazione spazi e aree pubbliche riscossa mediante ruoli	0,00	376,44
1221	Tassa di concessione su atti	0,00	9,56
1222	Altre tasse	200,00	550,44
1301	Diritti sulle pubbliche affissioni	34.624,00	255.394,70
1399	Altri tributi speciali ed altre entrate tributarie proprie	0,00	7.927.514,00

TITOLO 20: ENTRATE DERIVANTI DA CONTRIBUTI E TRASFERIMENTI CORRENTI	1.705.632,91	8.626.148,55
---	--------------	--------------

2102	Altri trasferimenti correnti dallo Stato	271.878,42	1.386.746,29
2202	Altri trasferimenti correnti dalla Regione	198.862,50	1.339.443,42
2302	Trasferimenti correnti dalla Regione/Provincia autonoma per funzioni in materia di istruzione pubblica	0,00	6.685,83

2304	Trasferimenti correnti dalla Regione/Provincia autonoma per funzioni in materia sociale	0,00	15.674,02
2306	Trasferimenti correnti dalla Regione/Provincia autonoma per funzioni in materia di viabilità e trasporti	1.219.841,99	5.175.502,17
2401	Trasferimenti correnti da Unione europea	0,00	307.668,84
2501	Trasferimenti correnti da province	15.050,00	279.357,98
2511	Trasferimenti correnti da comuni	0,00	9.685,71
2553	Trasferimenti correnti da Camere di commercio	0,00	12.500,00
2599	Trasferimenti correnti da altri enti del settore pubblico	0,00	92.884,29

TITOLO 30: ENTRATE EXTRATRIBUTARIE
1.263.303,41
10.973.151,99

3101	Diritti di segreteria e rogito	44.157,40	403.072,21
3102	Diritti di istruttoria	695,07	15.116,55
3112	Proventi da asili nido	42.115,16	427.255,32
3114	Proventi da corsi extrascolastici	2.870,00	8.445,00
3116	Proventi da impianti sportivi	38.322,25	180.121,19
3118	Proventi da mense	116.417,68	896.455,67
3119	Proventi da mercati e fiere	34.000,00	145.477,00
3120	Proventi da pesa pubblica	290,00	10.407,50
3123	Proventi da teatri, musei, spettacoli, mostre, parchi	30.526,00	183.186,67
3124	Proventi da trasporti funebri, pompe funebri, illuminazione votiva	9.398,00	91.314,44
3126	Proventi da trasporto scolastico	793,00	144.282,68
3129	Proventi da bagni pubblici	265,49	3.614,43
3130	Proventi da parcheggi custoditi e parchimetri	0,00	797.437,88
3132	Sanzioni amministrative, ammende, oblazioni	165.221,28	1.313.245,16
3149	Altri proventi dei servizi pubblici	2.420,45	152.508,24
3201	Fitti attivi da terreni e giacimenti	59.481,63	276.479,21
3202	Fitti attivi da fabbricati	76.624,94	1.107.078,82
3210	Canoni per concessioni spazi e aree pubbliche	145.957,10	1.140.928,67
3221	Altri proventi da terreni e giacimenti	2.510,35	19.921,19

3222	Altri proventi da edifici	0,00	7.353,45
3223	Altri proventi da altri beni materiali	4.185,00	414.096,16
3301	Interessi da Cassa Depositi e Prestiti	0,00	70.535,95
3314	Interessi da enti del settore pubblico per depositi	0,00	5.342,11
3324	Interessi da altri soggetti per depositi	7,98	9.271,30
3325	Interessi da operazioni in derivati	14,08	14,08
3326	Interessi moratori da altri soggetti	380,74	8.639,98
3400	Utili netti delle aziende speciali e partecipate , dividendi di societa'	0,00	2.400,00
3501	Canoni da enti del settore pubblico	0,00	1.817,33
3502	Canoni da imprese e da soggetti privati	2.148,50	71.041,55
3511	Rimborsi spese per personale comandato	21.456,27	65.014,77
3512	Proventi diversi da enti del settore pubblico	200.593,99	800.982,69
3513	Proventi da imprese e da soggetti privati	261.678,96	1.899.890,35
3514	Rimborsi riscossi dallo Stato	0,00	173.934,96
3516	Recuperi vari	772,09	126.469,48

TITOLO 40: ENTRATE DERIVANTI DA ALIENAZIONI, DA TRASFERIMENTI DI CAPITALE E DA RISCOSSIONE DI CREDITI

953.839,67

5.541.660,58

4101	Alienazione di terreni e giacimenti	0,00	19.800,00
4102	Alienazione di fabbricati residenziali	0,00	17.389,10
4103	Alienazione di fabbricati non residenziali	1.500,00	1.500,00
4104	Altre alienazioni di beni immobili	66.182,75	353.172,61
4105	Proventi da aree cimiteriali in diritto di superficie	43.968,00	75.328,00
4106	Alienazione di potenziali edificatori e di diritti di superficie	50.694,30	50.694,30
4111	Alienazione di beni mobili, macchine e attrezzature	0,00	7.132,20
4121	Alienazione di partecipazioni in imprese di pubblici servizi	0,00	31.621,87
4201	Trasferimenti di capitale dallo Stato senza vincolo di destinazione	0,00	92.000,00
4203	Altri trasferimenti di capitale dallo Stato con vincolo di destinazione	0,00	35.404,22

4302	Trasferimenti di capitale dalla Regione/Provincia autonoma con vincolo di destinazione per calamità naturali	0,00	148.299,71
4303	Altri trasferimenti di capitale con vincolo di destinazione	214.937,07	397.483,94
4411	Trasferimenti di capitale da comuni	5.661,35	5.661,35
4431	Trasferimenti di capitale da aziende sanitarie	0,00	761,63
4467	Trasferimenti di capitale da Università	0,00	5.347,20
4501	Entrate da permessi di costruire	556.344,10	3.153.804,81
4502	Altri trasferimenti di capitale da imprese	14.552,10	118.222,67
4511	Trasferimenti di capitale da famiglie	0,00	1.210,98
4512	Trasferimenti di capitale da istituzioni sociali private	0,00	1.026.825,99

TITOLO 50: ENTRATE DERIVANTI DA ACCENSIONE DI PRESTITI **370.533,80** **1.582.072,25**

5301	Mutui da Cassa depositi e prestiti - gestione Tesoro	31,88	31,88
5302	Mutui da Cassa depositi e prestiti - gestione CDP spa	370.501,92	1.494.440,37
5311	Mutui e prestiti da enti del settore pubblico	0,00	87.600,00

TITOLO 60: ENTRATE DA SERVIZI PER CONTO DI TERZI **655.921,82** **4.417.466,53**

6101	Ritenute previdenziali e assistenziali al personale	148.399,68	1.066.480,58
6201	Ritenute erariali	329.597,51	2.103.438,93
6301	Altre ritenute al personale per conto di terzi	7.748,04	212.106,14
6401	Depositi cauzionali	6.074,46	32.718,01
6501	Rimborso spese per servizi per conto di terzi	70.095,30	689.377,24
6502	Rimborsi spese elettorali a carico di altre amministrazioni	82.436,00	168.347,94
6601	Rimborso di anticipazione di fondi per il servizio economato	0,00	50.000,00
6701	Depositi per spese contrattuali	11.570,83	94.997,69

INCASSI DA REGOLARIZZARE **0,00** **0,00**

9999	ALTRI INCASSI DA REGOLARIZZARE (riscossioni codificate dal tesoriere)	0,00	0,00
------	---	------	------

TOTALE GENERALE **10.964.142,24** **67.376.341,07**

Ente Codice 011120799
Ente Descrizione COMUNE DI CUNEO
Categoria Province - Comuni - Citta' metropolitane - Unioni di Comuni
Sotto Categoria COMUNI
Periodo MENSILE Dicembre 2011
Prospetto PAGAMENTI PER CODICI GESTIONALI
Tipo Report Semplice
Data ultimo aggiornamento 16-mar-2012
Data stampa 21-mar-2012
Importi in EURO

011120799 - COMUNE DI CUNEO	Importo nel periodo	Importo a tutto il periodo
TITOLO 10: SPESE CORRENTI	7.416.638,07	49.061.086,76

1101	Competenze fisse per il personale a tempo indeterminato	1.205.507,14	8.125.517,85
1102	Straordinario per il personale tempo indeterminato	7.939,32	110.544,46
1103	Altre competenze ed indennità accessorie per il personale a tempo indeterminato	102.307,53	1.196.939,59
1104	Competenze fisse ed accessorie per il personale a tempo determinato	0,00	2.434,36
1105	Altre spese di personale (lavoro flessibile: personale con contratto di formazione e lavoro, lavoratori socialmente utili)	8.240,00	91.080,00
1106	Rimborsi spese per personale comandato	0,00	36.015,37
1109	Arretrati di anni precedenti	61.353,46	478.391,23
1111	Contributi obbligatori per il personale	498.477,30	2.485.906,96
1112	Contributi previdenza complementare	48.000,00	48.000,00
1113	Contributi per indennità di fine servizio e accantonamenti TFR	65.766,61	289.268,96
1115	Contributi relativi ad arretrati di anni precedenti	0,00	4.904,76
1201	Carta, cancelleria e stampati	12.095,47	63.629,86
1202	Carburanti, combustibili e lubrificanti	5.637,82	99.716,93
1203	Materiale informatico	5.839,45	37.998,20
1204	Materiale e strumenti tecnico-specialistici	9.670,67	129.174,67
1205	Pubblicazioni, giornali e riviste	6.999,16	80.791,97
1206	Medicinali, materiale sanitario e igienico	3.662,40	31.757,25
1207	Acquisto di beni per spese di rappresentanza	2.500,73	23.420,72
1208	Equipaggiamenti e vestiario	5.733,56	98.138,16
1210	Altri materiali di consumo	45.321,43	431.057,68
1211	Acquisto di derrate alimentari	3.148,63	34.018,17
1212	Materiali e strumenti per manutenzione	63.049,16	397.013,75
1302	Contratti di servizio per trasporto	913.023,18	5.782.416,41
1303	Contratti di servizio per smaltimento rifiuti	1.224.192,10	6.727.107,82
1304	Contratti di servizio per riscossione tributi	24,46	225.180,23
1306	Altri contratti di servizio	169.440,34	2.515.248,20

1307	Incarichi professionali	131.664,77	400.979,21
1308	Organizzazione manifestazioni e convegni	316.736,24	971.246,46
1309	Corsi di formazione per il proprio personale	6.135,42	23.621,53
1310	Altri corsi di formazione	0,00	22.949,11
1311	Manutenzione ordinaria e riparazioni di immobili	36.134,92	347.519,86
1312	Manutenzione ordinaria e riparazioni di automezzi	4.292,15	37.261,76
1313	Altre spese di manutenzione ordinaria e riparazioni	297.601,42	1.127.445,22
1314	Servizi ausiliari e spese di pulizia	92.248,53	892.133,50
1315	Utenze e canoni per telefonia e reti di trasmissione	10.333,68	108.168,48
1316	Utenze e canoni per energia elettrica	125.626,00	1.478.549,30
1317	Utenze e canoni per acqua	0,00	183.662,06
1318	Utenze e canoni per riscaldamento	148.672,07	1.358.307,94
1319	Utenze e canoni per altri servizi	1.703,29	33.034,83
1321	Accertamenti sanitari resi necessari dall'attività lavorativa	0,00	12.999,50
1322	Spese postali	31.372,87	211.932,13
1323	Assicurazioni	14.012,90	508.141,39
1324	Acquisto di servizi per spese di rappresentanza	1.989,30	15.921,30
1325	Spese per gli organi istituzionali dell'ente - Indennità	37.098,68	472.818,08
1326	Spese per gli organi istituzionali dell'ente - Rimborsi	592,10	15.150,49
1327	Buoni pasto e mensa per il personale	36.016,60	233.984,15
1329	Assistenza informatica e manutenzione software	60.643,27	179.134,82
1330	Trattamento di missione e rimborsi spese viaggi	1.458,68	11.881,37
1331	Spese per liti (patrocinio legale)	6.995,84	19.671,20
1332	Altre spese per servizi	205.707,85	1.190.331,64
1334	Mense scolastiche	277.539,57	1.461.850,90
1336	Organismi e altre Commissioni istituiti presso l'ente	0,00	4.642,68
1337	Spese per pubblicità'	2.352,37	82.009,55
1339	Collaborazioni coordinate e continuative (Co.co.co)	2.316,60	32.319,21
1401	Noleggi	0,00	57.236,14
1402	Locazioni	4.563,27	182.081,77
1499	Altri utilizzi di beni di terzi	4.507,25	39.479,30
1501	Trasferimenti correnti a Regione/Provincia autonoma	0,00	287,23
1511	Trasferimenti correnti a province	4.000,00	26.661,67
1521	Trasferimenti correnti a comuni	1.976,30	36.396,29
1523	Trasferimenti correnti a unioni di comuni	0,00	402,01
1541	Trasferimenti correnti ad aziende sanitarie	10.177,68	25.519,97
1542	Trasferimenti correnti ad aziende ospedaliere	420,13	17.853,72

1552	Trasferimenti correnti ad altre imprese di pubblici servizi	0,00	62.640,72
1561	Trasferimenti correnti a Enti di previdenza	28.250,12	127.857,78
1565	Trasferimenti correnti a Aziende di promozione turistica	0,00	15.320,00
1566	Trasferimenti correnti a Università	12.004,98	179.685,48
1568	Trasferimenti correnti a ARPA	0,00	2.144,00
1569	Trasferimenti correnti a altri enti del settore pubblico	173.618,09	3.344.970,23
1571	Trasferimenti correnti a imprese pubbliche	0,00	1.000,00
1572	Trasferimenti correnti a imprese private	9.356,50	183.658,14
1581	Trasferimenti correnti a famiglie	42.674,24	329.681,30
1582	Trasferimenti correnti a istituzioni sociali private	13.869,37	701.018,82
1583	Trasferimenti correnti ad altri	196.366,96	958.922,43
1601	Interessi passivi a Cassa depositi e prestiti - gestione Tesoro	60.346,30	123.018,30
1602	Interessi passivi a Cassa depositi e prestiti - gestione CDP spa	341.764,65	696.553,53
1612	Interessi passivi ad enti del settore pubblico per finanziamenti a medio-lungo	706,05	1.344,34
1622	Interessi passivi ad altri soggetti per finanziamenti a medio-lungo	11.347,49	22.289,34
1699	Altri interessi passivi e oneri finanziari diversi	0,00	19.136,88
1701	IRAP	164.527,14	833.264,70
1711	Imposte sul patrimonio	2.734,00	5.479,00
1712	Imposte sul registro	716,56	16.536,41
1715	Valori bollati	87,72	1.644,20
1716	Altri tributi	3.900,23	54.113,83
1802	Altri oneri straordinari della gestione corrente	900,00	900,00
1804	Oneri da sentenze sfavorevoli (esclusa obbligazione principale)	10.648,00	10.648,00

TITOLO 20: SPESE IN CONTO CAPITALE

2.027.517,71

10.017.247,93

2101	Terreni	0,00	3.257,70
2102	Vie di comunicazione ed infrastrutture connesse	421.557,64	2.629.551,38
2106	Infrastrutture telematiche	0,00	29.660,20
2107	Altre infrastrutture	81.562,80	254.523,66
2108	Opere per la sistemazione del suolo	43.357,45	137.727,74
2109	Fabbricati civili ad uso abitativo, commerciale e istituzionale	8.424,00	238.669,32
2112	Opere destinate al culto	0,00	71,25
2113	Beni di valore culturale, storico, archeologico, ed artistico	883.761,05	3.141.497,16
2115	Impianti sportivi	93.115,41	562.067,79
2116	Altri beni immobili	235.625,34	1.298.356,27
2117	Cimiteri	31.401,32	355.164,12
2201	ESPROPRI E SERVITU' ONEROSE	30.800,00	30.800,00

2501	Mezzi di trasporto	0,00	41.265,98
2502	Mobili, macchinari e attrezzature	19.148,82	113.473,73
2506	Hardware	1.887,60	148.341,32
2507	Acquisizione o realizzazione software	14.212,96	186.298,30
2508	Opere artistiche	0,00	2.400,00
2511	Altri beni materiali	49.218,51	187.336,14
2601	INCARICHI PROFESSIONALI ESTERNI	102.307,81	446.965,15
2701	Trasferimenti in conto capitale a Regione/Provincia autonoma	0,00	1.296,36
2769	Trasferimenti in conto capitale ad altri enti del settore pubblico	0,00	20.000,00
2782	Trasferimenti in conto capitale a imprese private	0,00	73.688,40
2791	Trasferimenti in conto capitale a famiglie	11.137,00	42.135,96
2792	Trasferimenti in conto capitale a istituzioni sociali private	0,00	52.500,00
2799	Trasferimenti in conto capitale ad altri	0,00	20.200,00

TITOLO 30: SPESE PER RIMBORSO DI PRESTITI **1.508.297,99** **3.021.472,48**

3301	Rimborso mutui a Cassa depositi e prestiti - gestione Tesoro	344.390,15	685.773,46
3302	Rimborso mutui a Cassa depositi e prestiti - gestione CDP spa	1.047.968,94	2.079.494,43
3311	Rimborso mutui e prestiti ad enti del settore pubblico	3.647,44	33.659,89
3324	Rimborso mutui e prestiti ad altri - in euro	112.291,46	222.544,70

TITOLO 40: SPESE DA SERVIZI PER CONTO DI TERZI **470.938,04** **4.519.358,95**

4101	Ritenute previdenziali e assistenziali al personale	224.677,93	1.065.049,38
4201	Ritenute erariali	149.795,42	2.095.203,11
4301	Altre ritenute al personale per conto di terzi	18.994,30	213.909,62
4401	Restituzione di depositi cauzionali	15.236,81	42.585,52
4502	Spese per consultazioni elettorali a carico di altre amministrazioni	0,00	216.458,26
4503	Altre spese per servizi per conto di terzi	55.878,38	744.145,08
4601	Anticipazione di fondi per il servizio economato	0,00	50.000,00
4701	Depositi per spese contrattuali	6.355,20	92.007,98

PAGAMENTI DA REGOLARIZZARE **0,00** **0,00**

9999	ALTRI PAGAMENTI DA REGOLARIZZARE (pagamenti codificati dal tesoriere)	0,00	0,00
------	---	------	------

TOTALE GENERALE **11.423.391,81** **66.619.166,12**

**ELENCO DELLE SPESE DI RAPPRESENTANZA
SOSTENUTE DAGLI ORGANI DI GOVERNO DELL'ENTE
NELL'ANNO 2011**

(articolo 16, comma 26, del decreto legge 13 agosto 2011, n. 138)

SPESE DI RAPPRESENTANZA SOSTENUTE NELL'ANNO 2011

Descrizione dell'oggetto della spesa	Occasione in cui la spesa è stata sostenuta	Importo della spesa (euro)
Acquisto pubblicazioni	Eventi diversi	3.700,00
Realizzazione interventi a supporto di manifestazioni	Manifestazioni diverse	396,00
Spese di ospitalità	Visite di autorità istituzionali in occasioni diverse	3.060,00
Noleggio autobus	Visita cantiere nuovo collegamento autostradale	440,00
Omaggi vari	Autorità in visita istituzionale	123,00
Omaggi vari	Matrimoni civili	1.811,68
Omaggi vari	Cittadini per ricorrenze diverse	300,00
Omaggi vari	Cittadinanze onorarie	550,00
Totale delle spese sostenute		10.380,68

Cuneo, li 12 APR. 2012


IL SEGRETARIO DELL'ENTE
PANDIANI Pietro



IL RESPONSABILE DEL SERVIZIO
FINANZIARIO
TIRELLI Carlo

L'ORGANO DI REVISIONE ECONOMICO FINANZIARIO

[Handwritten signatures and lines for the Economic and Financial Revision Body]



INDICE

PARTE ENTRATA

Gestione delle Entrate	Pag.	1 - 17
Riepilogo generale delle Entrate	Pag.	1

PARTE SPESA

Gestione delle Spese	Pag.	1 - 49
Riepilogo generale delle Spese	Pag.	1

ALLEGATI

Quadro generale riassuntivo delle Entrate	Pag.	1
Quadro generale riassuntivo delle Spese	Pag.	2
Quadro generale dei risultati differenziali	Pag.	3
Servizi gestiti in economia	Pag.	4 - 21
Riepilogo servizi a domanda individuale	Pag.	22
Riepilogo generale di classificazione delle spese – Residui	Pag.	23 - 40
Riepilogo generale di classificazione delle spese – Competenza	Pag.	41 - 58
Funzioni delegate dalla Regione	Pag.	59 - 60
Utilizzo contributi e trasferimenti di organismi comunitari e internazionali	Pag.	61 - 64
Quadro riassuntivo della gestione di competenza	Pag.	65
Quadro riassuntivo della gestione finanziaria	Pag.	66
Tabella dei parametri di rilevazione delle condizioni di deficitarietà	Pag.	67 - 68
Indicatori finanziari ed economici generali	Pag.	69 - 70
Indicatori dell'Entrata	Pag.	71
Parametri relativi ai servizi indispensabili	Pag.	72 - 73
Parametri relativi ai servizi a domanda individuale	Pag.	74 - 77
Parametri relativi a servizi diversi	Pag.	78
Prospetti SIOPE	Pag.	79 - 87
Elenco delle spese di rappresentanza sostenuta dagli organi di governo	Pag.	88

