



COMUNE DI CUNEO

CONTO DEL BILANCIO

ESERCIZIO FINANZIARIO

2012

COMUNE DI CUNEO

POPOLAZIONE LEGALE (Censimento 2011): ABITANTI N. 55.013
POPOLAZIONE RESIDENTE AL 31.12.2012: ABITANTI N. 56.176

TESORIERE COMUNALE

BANCA REGIONALE EUROPEA S.p.A.

Cassa di Risparmio di Cuneo

PARTE ENTRATA

**STAMPA CONTO CONSUNTIVO
GESTIONE DELLE ENTRATE- ANNO 2012**

DESCRIZIONE	RS	Residui conservati e stanziamenti definitivi di bilancio	n° di riferimento allo svolgimento	Conto del Tesoriere	Determ. dei residui	Accertamenti	Maggiori o minori Entrate (E=D-A) (E=A-D) (*)	+/-
		Residui (A)		Riscossioni	Residui da riportare			
		Competenza (F)		Residui (B)	Residui (C)			
		Totale (M)		Competenza (G)	Competenza (H)			
CP	Competenza (F)	Competenza (G)	Competenza (H)	Residui al 31/12 (O=C+H)	Accertam. al 31/12 (P=D+I)	(L=I-F) (L=F-I)		
T	Totale (M)	Totale (N)	Totale (N)	Residui al 31/12 (O=C+H)	Accertam. al 31/12 (P=D+I)	(L=I-F) (L=F-I)		
1000000	TITOLO I - ENTRATE TRIBUTARIE							
1010000	CATEGORIA 1^ - Imposte							
1010030	Imposta comunale sulla pubblicita	RS CP T	198.675,67 775.823,81 974.499,48	1	10.234,69 739.645,21 749.879,90	88.560,00 44.242,19 132.802,19	98.794,69 783.887,40 882.682,09	99.880,98 INS 8.063,59 -
1010052	Addizionale comunale sul consumo energia elettrica	RS CP T	0,00 24.400,00 24.400,00	2	0,00 24.940,88 24.940,88	0,00 0,00 0,00	0,00 24.940,88 24.940,88	0,00 540,88 +
1010053	Addizionale I.R.PE.F.	RS CP T	2.561.841,89 4.750.000,00 7.311.841,89	3	2.604.994,89 1.101.681,00 3.706.675,89	1,00 3.650.708,76 3.650.709,76	2.604.995,89 4.752.389,76 7.357.385,65	43.154,00 2.389,76 +
1010056	Imposta comunale sugli immobili ICI/IMU	RS CP T	1.142.265,53 12.140.296,00 13.282.561,53	4	1.072.301,12 12.057.429,48 13.129.730,60	31.742,61 249.694,42 281.437,03	1.104.043,73 12.307.123,90 13.411.167,63	38.221,80 INS 166.827,90 +
1010057	Imposta Municipale Propria - maggiorazione facoltativa	RS CP T	0,00 400.000,00 400.000,00	5	0,00 400.000,00 400.000,00	0,00 0,00 0,00	0,00 400.000,00 400.000,00	0,00 0,00 -
TOTALE CATEGORIA	CATEGORIA 1^ - Imposte	RS CP T	3.902.783,09 18.090.519,81 21.993.302,90		3.687.530,70 14.323.696,57 18.011.227,27	120.303,61 3.944.645,37 4.064.948,98	3.807.834,31 18.268.341,94 22.076.176,25	94.948,78 INS 177.822,13 +
1020000	CATEGORIA 2^ - Tasse							
1020060	Tassa per l'occupazione di spazi ed aree pubbliche	RS CP T	57.427,95 0,00 57.427,95	6	0,00 0,00 0,00	0,00 0,00 0,00	0,00 0,00 0,00	57.427,95 INS 0,00 -

(*) Motivi del verificarsi dei minori residui attivi :insussistenti (INS)

**STAMPA CONTO CONSUNTIVO
GESTIONE DELLE ENTRATE- ANNO 2012**

DESCRIZIONE	RS CP T	Residui conservati e stanziamenti definitivi di bilancio	n° di riferimento allo svolgimento	Conto del Tesoriere	Determ. dei residui	Accertamenti	Maggiori o minori Entrate (E=D-A) (E=A-D) (*)	+/-	
		Residui (A)		Riscossioni	Residui da riportare				
		Competenza (F)		Residui (B)	Residui (C)				
		Totale (M)		Competenza (G)	Competenza (H)				
				Totale (N)	Residui al 31/12 (O=C+H)	Accertam. al 31/12 (P=D+I)	(L=I-F) (L=F-I)		
1020070	Tassa per lo smaltimento dei rifiuti solidi urbani	RS CP T	3.815.644,73 8.199.984,53 12.015.629,26	7	1.966.681,55 5.462.176,16 7.428.857,71	1.196.110,73 2.681.405,88 3.877.516,61	3.162.792,28 8.143.582,04 11.306.374,32	652.852,45 INS 56.402,49 -	- - -
1020071	Tassa giornaliera smaltimento dei rifiuti solidi urbani	RS CP T	1.535,38 140.000,00 141.535,38	8	1.362,00 130.036,04 131.398,04	0,00 11.588,94 11.588,94	1.362,00 141.624,98 142.986,98	173,38 INS 1.624,98 -	- + -
1020072	Addizionale erariale sulla tassa smaltimento rifiuti solidi urbani	RS CP T	358.613,64 814.300,00 1.172.913,64	9	181.272,73 543.754,96 725.027,69	110.248,44 264.932,59 375.181,03	291.521,17 808.687,55 1.100.208,72	67.092,47 INS 5.612,45 -	- - -
1020080	Tassa di concessione su atti e provvedimenti comunali	RS CP T	0,00 500,00 500,00	10	0,00 394,94 394,94	0,00 0,00 0,00	0,00 394,94 394,94	0,00 105,06 -	- - -
TOTALE CATEGORIA	CATEGORIA 2^ - Tasse	RS CP T	4.233.221,70 9.154.784,53 13.388.006,23		2.149.316,28 6.136.362,10 8.285.678,38	1.306.359,17 2.957.927,41 4.264.286,58	3.455.675,45 9.094.289,51 12.549.964,96	777.546,25 INS 60.495,02 -	- - -
1030000	CATEGORIA 3^ - Tributi speciali ed altre entrate tributarie proprie								
1030100	Fondo di solidarietà	RS CP T	67.989,88 7.994.781,47 8.062.771,35	11	67.989,88 7.535.881,01 7.603.870,89	0,00 458.900,46 458.900,46	67.989,88 7.994.781,47 8.062.771,35	0,00 0,00 -	- - -
1030110	Diritti sulle pubbliche affissioni	RS CP T	16.201,40 220.000,00 236.201,40	12	14.858,00 208.988,23 223.846,23	0,00 5.244,00 5.244,00	14.858,00 214.232,23 229.090,23	1.343,40 INS 5.767,77 -	- - -
TOTALE CATEGORIA	CATEGORIA 3^ - Tributi speciali ed altre entrate tributarie proprie	RS CP T	84.191,28 8.214.781,47 8.298.972,75		82.847,88 7.744.869,24 7.827.717,12	0,00 464.144,46 464.144,46	82.847,88 8.209.013,70 8.291.861,58	1.343,40 INS 5.767,77 -	- - -

(*) Motivi del verificarsi dei minori residui attivi :insussistenti (INS)

**STAMPA CONTO CONSUNTIVO
GESTIONE DELLE ENTRATE- ANNO 2012**

DESCRIZIONE	RS	Residui conservati e stanziamenti definitivi di bilancio	n° di riferimento allo svolgimento	Conto del Tesoriere	Determ. dei residui	Accertamenti	Maggiori o minori Entrate (E=D-A) (E=A-D) (*)	+/-
		Residui (A)		Riscossioni	Residui da riportare			
		Competenza (F)		Residui (B)	Residui (C)			
		Totale (M)		Competenza (G)	Competenza (H)			
T	CP	Totale (N)	Residui al 31/12 (O=C+H)	Accertam. al 31/12 (P=D+I)	(L=I-F) (L=F-I)			
TOTALE TITOLO	TITOLO I - ENTRATE TRIBUTARIE	RS 8.220.196,07 CP 35.460.085,81 T 43.680.281,88		5.919.694,86 28.204.927,91 34.124.622,77	1.426.662,78 7.366.717,24 8.793.380,02	7.346.357,64 35.571.645,15 42.918.002,79	873.838,43 INS 111.559,34	- +
2000000	TITOLO II - ENTRATE DERIVANTI DA CONTRIBUTI E TRASFERIMENTI CORRENTI DELLO STATO, DELLA REGIONE E DA							
2010000	CATEGORIA 1^ - Contributi e trasferimenti correnti dallo Stato							
2010131	Trasferimenti correnti dello Stato	RS 12.214.402,77 CP 26.192,63 T 12.240.595,40	13	12.214.402,76 209.497,21 12.423.899,97	0,00 0,00 0,00	12.214.402,76 209.497,21 12.423.899,97	0,01 INS 183.304,58	- +
2010140	Trasferimento dello Stato: fondo sviluppo investimenti	RS 3.047,31 CP 40.407,72 T 43.455,03	14	0,00 40.407,72 40.407,72	0,00 0,00 0,00	0,00 40.407,72 40.407,72	3.047,31 INS 0,00	-
2010150	Contributi dello Stato a carattere generale	RS 0,00 CP 4.589,88 T 4.589,88	15	0,00 4.701,96 4.701,96	0,00 0,00 0,00	0,00 4.701,96 4.701,96	0,00 112,08	+ +
2010151	Trasferimento corrente dello Stato per interventi finalizzati	RS 61.910,91 CP 231.376,54 T 293.287,45	16	59.667,29 158.355,18 218.022,47	3,62 63.310,91 63.314,53	59.670,91 221.666,09 281.337,00	2.240,00 INS 9.710,45	- -
TOTALE CATEGORIA	CATEGORIA 1^ - Contributi e trasferimenti correnti dallo Stato	RS 12.279.360,99 CP 302.566,77 T 12.581.927,76		12.274.070,05 412.962,07 12.687.032,12	3,62 63.310,91 63.314,53	12.274.073,67 476.272,98 12.750.346,65	5.287,32 INS 173.706,21	- +
2020000	CATEGORIA 2^ - Contributi e trasferimenti correnti dalla regione							
2020200	Trasferimento corrente della Regione per funzioni relative alla cultura	RS 195.336,50 CP 82.840,76 T 278.177,26	17	24.240,00 25.000,00 49.240,00	171.096,50 65.840,76 236.937,26	195.336,50 90.840,76 286.177,26	0,00 8.000,00	+ +

(*) Motivi del verificarsi dei minori residui attivi :insussistenti (INS)

**STAMPA CONTO CONSUNTIVO
GESTIONE DELLE ENTRATE- ANNO 2012**

DESCRIZIONE	RS CP T	Residui conservati e stanziamenti definitivi di bilancio	n° di riferimento allo svolgimento	Conto del Tesoriere	Determ. dei residui	Accertamenti	Maggiori o minori Entrate (E=D-A) (E=A-D) (*)	+/-	
		Residui (A)		Riscossioni	Residui da riportare				
		Competenza (F)		Residui (B)	Residui (C)				
		Totale (M)		Competenza (G)	Competenza (H)				
				Totale (N)	Residui al 31/12 (O=C+H)	Accertam. al 31/12 (P=D+I)	(L=I-F) (L=F-I)		
2020230	Contributo della Regione per interventi di istruzione pubblica	RS CP T	0,00 121.334,00 121.334,00	18	0,00 121.334,00 121.334,00	0,00 0,00 0,00	0,00 121.334,00 121.334,00	0,00 0,00	
2020250	Contributi regionali per interventi nel settore sociale	RS CP T	164.060,96 0,00 164.060,96	19	47.046,51 0,00 47.046,51	113.340,45 0,00 113.340,45	160.386,96 0,00 160.386,96	3.674,00 INS 0,00	-
2020260	Contributi regionali per interventi nel campo dello sviluppo economico	RS CP T	14.250,00 0,00 14.250,00	20	11.500,00 0,00 11.500,00	2.750,00 0,00 2.750,00	14.250,00 0,00 14.250,00	0,00 0,00	
2020275	Altri contributi e trasferimenti correnti della Regione	RS CP T	204.379,70 253.234,84 457.614,54	21	204.379,70 42.242,33 246.622,03	0,00 207.928,90 207.928,90	204.379,70 250.171,23 454.550,93	0,00 3.063,61	-
2020276	Trasferimenti diversi dalla Regione	RS CP T	127.123,00 375,00 127.498,00	22	33.242,00 370,00 33.612,00	88.000,00 0,00 88.000,00	121.242,00 370,00 121.612,00	5.881,00 INS 5,00	- -
TOTALE CATEGORIA	CATEGORIA 2 ^a - Contributi e trasferimenti correnti dalla regione	RS CP T	705.150,16 457.784,60 1.162.934,76		320.408,21 188.946,33 509.354,54	375.186,95 273.769,66 648.956,61	695.595,16 462.715,99 1.158.311,15	9.555,00 INS 4.931,39	- +
2030000	CATEGORIA 3 ^a - Contributi e trasferimenti dalla Regione per funzioni delegate								
2030280	Contributo regionale per assistenza scolastica	RS CP T	14.792,83 8.000,00 22.792,83	23	11.156,97 0,00 11.156,97	3.635,86 5.552,76 9.188,62	14.792,83 5.552,76 20.345,59	0,00 2.447,24	-
2030285	Trasferimento Regionale per trasporti urbani	RS CP T	1.682.004,96 3.547.425,00 5.229.429,96	24	1.655.549,46 799.185,04 2.454.734,50	26.455,50 2.744.928,62 2.771.384,12	1.682.004,96 3.544.113,66 5.226.118,62	0,00 3.311,34	-

(*) Motivi del verificarsi dei minori residui attivi :insussistenti (INS)

**STAMPA CONTO CONSUNTIVO
GESTIONE DELLE ENTRATE- ANNO 2012**

DESCRIZIONE	RS	Residui conservati e stanziamenti definitivi di bilancio	n° di riferimento allo svolgimento	Conto del Tesoriere	Determ. dei residui	Accertamenti	Maggiori o minori Entrate (E=D-A) (E=A-D) (*)	+/-	
		Residui (A)		Riscossioni	Residui da riportare				
		Competenza (F)		Residui (B)	Residui (C)				
		Totale (M)		Competenza (G)	Competenza (H)				
CP	Competenza (F)	Competenza (G)	Competenza (H)	Residui al 31/12 (O=C+H)	Accertam. al 31/12 (P=D+I)	(L=I-F) (L=F-I)			
T	Totale (M)	Totale (N)							
TOTALE CATEGORIA	CATEGORIA 3 ^A - Contributi e trasferimenti dalla Regione per funzioni delegate	RS CP T	1.696.797,79 3.555.425,00 5.252.222,79		1.666.706,43 799.185,04 2.465.891,47	30.091,36 2.750.481,38 2.780.572,74	1.696.797,79 3.549.666,42 5.246.464,21	0,00 5.758,58	-
2040000	CATEGORIA 4 ^A - Contributi e trasferimenti da parte di organismi comunitari e internazionali								
2040400	Trasferimenti da parte di organismi comunitari ed internazionali	RS CP T	485.210,00 69.502,00 554.712,00	25	107.995,20 0,00 107.995,20	377.214,80 69.877,00 447.091,80	485.210,00 69.877,00 555.087,00	0,00 375,00	+
TOTALE CATEGORIA	CATEGORIA 4 ^A - Contributi e trasferimenti da parte di organismi comunitari e internazionali	RS CP T	485.210,00 69.502,00 554.712,00		107.995,20 0,00 107.995,20	377.214,80 69.877,00 447.091,80	485.210,00 69.877,00 555.087,00	0,00 375,00	+
2050000	CATEGORIA 5 ^A - Contributi e trasferimenti correnti da altri enti del settore pubblico								
2050460	Contributi per fiere, mercati e servizi connessi	RS CP T	15.000,00 11.989,66 26.989,66	26	15.000,00 1.988,83 16.988,83	0,00 10.000,00 10.000,00	15.000,00 11.988,83 26.988,83	0,00 0,83	-
2050461	Trasferimenti correnti da Enti del Settore Pubblico	RS CP T	741.928,28 205.820,10 947.748,38	27	445.734,04 72.333,29 518.067,33	232.737,47 10.794,00 243.531,47	678.471,51 83.127,29 761.598,80	63.456,77 INS 122.692,81	- -
TOTALE CATEGORIA	CATEGORIA 5 ^A - Contributi e trasferimenti correnti da altri enti del settore pubblico	RS CP T	756.928,28 217.809,76 974.738,04		460.734,04 74.322,12 535.056,16	232.737,47 20.794,00 253.531,47	693.471,51 95.116,12 788.587,63	63.456,77 INS 122.693,64	- -
TOTALE TITOLO	TITOLO II - ENTRATE DERIVANTI DA CONTRIBUTI E TRASFERIMENTI CORRENTI DELLO STATO, DELLA REGIONE E DA	RS CP T	15.923.447,22 4.603.088,13 20.526.535,35		14.829.913,93 1.475.415,56 16.305.329,49	1.015.234,20 3.178.232,95 4.193.467,15	15.845.148,13 4.653.648,51 20.498.796,64	78.299,09 INS 50.560,38	- +
3000000	TITOLO III - ENTRATE EXTRATRIBUTARIE								
3010000	CATEGORIA 1 ^A - Proventi dei servizi pubblici								

(*) Motivi del verificarsi dei minori residui attivi :insussistenti (INS)

**STAMPA CONTO CONSUNTIVO
GESTIONE DELLE ENTRATE- ANNO 2012**

DESCRIZIONE	RS CP T	Residui conservati e stanziamenti definitivi di bilancio	n° di riferimento allo svolgimento	Conto del Tesoriere	Determ. dei residui	Accertamenti	Maggiori o minori Entrate (E=D-A) (E=A-D) (*) (L=I-F) (L=F-I)	+/-
		Residui (A)		Riscossioni	Residui da riportare			
		Competenza (F)		Residui (B)	Residui (C)			
		Totale (M)		Competenza (G)	Competenza (H)			
				Totale (N)	Residui al 31/12 (O=C+H)	Accertam. al 31/12 (P=D+I)		
3010510 Diritti di Segreteria	RS	11.301,98	28	11.301,98	0,00	11.301,98	0,00	+
	CP	319.200,00		348.884,71	9.311,04	358.195,75	38.995,75	
	T	330.501,98		360.186,69	9.311,04	369.497,73		
3010520 Diritti per il rilascio delle carte di identita	RS	2.580,00	29	2.580,00	0,00	2.580,00	0,00	+
	CP	41.000,00		45.170,64	2.574,84	47.745,48	6.745,48	
	T	43.580,00		47.750,64	2.574,84	50.325,48		
3010530 Diritti di notifica	RS	6.785,16	30	2.216,42	4.547,60	6.764,02	21,14 INS	-
	CP	6.000,00		5.256,75	3.421,59	8.678,34	2.678,34	+
	T	12.785,16		7.473,17	7.969,19	15.442,36		
3010540 Servizio elettorale - concorso spese	RS	5.293,07	31	4.334,97	941,96	5.276,93	16,14 INS	-
	CP	9.500,00		4.029,01	4.780,63	8.809,64	690,36	-
	T	14.793,07		8.363,98	5.722,59	14.086,57		
3010560 Ammende ed oblazioni per violazioni alle norme in materia di circolazione stradale	RS	3.225.917,42	32	236.513,27	1.890.826,06	2.127.339,33	1.098.578,09 INS	-
	CP	1.250.000,00		1.189.599,78	32.578,99	1.222.178,77	27.821,23	-
	T	4.475.917,42		1.426.113,05	1.923.405,05	3.349.518,10		
3010570 Ammende ed oblazioni per violazioni a norme diverse	RS	73.739,40	33	908,00	72.831,40	73.739,40	0,00	-
	CP	281.000,00		19.673,48	150,00	19.823,48	261.176,52	
	T	354.739,40		20.581,48	72.981,40	93.562,88		
3010590 Proventi dei servizi cimiteriali	RS	69.579,60	34	70.779,60	800,00	71.579,60	2.000,00	+
	CP	155.000,00		114.612,87	28.335,50	142.948,37	12.051,63	-
	T	224.579,60		185.392,47	29.135,50	214.527,97		
3010600 Proventi mercati e pesi pubblici	RS	630,00	35	630,00	0,00	630,00	0,00	-
	CP	10.000,00		6.875,00	0,00	6.875,00	3.125,00	
	T	10.630,00		7.505,00	0,00	7.505,00		

(*) Motivi del verificarsi dei minori residui attivi :insussistenti (INS)

**STAMPA CONTO CONSUNTIVO
GESTIONE DELLE ENTRATE- ANNO 2012**

DESCRIZIONE	RS CP T	Residui conservati e stanziamenti definitivi di bilancio	n° di riferimento allo svolgimento	Conto del Tesoriere	Determ. dei residui	Accertamenti	Maggiori o minori Entrate (E=D-A) (E=A-D) (*)	+/-
		Residui (A)		Riscossioni	Residui da riportare			
		Competenza (F)		Residui (B)	Residui (C)			
		Totale (M)		Competenza (G)	Competenza (H)			
			Residui al 31/12 (O=C+H)		Accertam. al 31/12 (P=D+I)	(L=I-F) (L=F-I)		
3010601 Proventi agricoltura	RS	2.960,00	36	4.485,00	0,00	4.485,00	1.525,00	+
	CP	8.000,00		1.840,00	2.750,00	4.590,00	3.410,00	-
	T	10.960,00		6.325,00	2.750,00	9.075,00		
3010612 Proventi del canile municipale	RS	5.718,87	37	2.423,24	681,12	3.104,36	2.614,51 INS	-
	CP	11.000,00		8.502,27	2.232,74	10.735,01	264,99	-
	T	16.718,87		10.925,51	2.913,86	13.839,37		
3010639 Proventi dei servizi turistici	RS	3.185,00	38	2.640,00	545,00	3.185,00	0,00	
	CP	120.000,00		132.672,00	3.193,00	135.865,00	15.865,00	+
	T	123.185,00		135.312,00	3.738,00	139.050,00		
3010640 Proventi per attività culturali diverse	RS	1.686,01	39	1.686,01	0,00	1.686,01	0,00	
	CP	157.000,00		152.486,27	4.065,17	156.551,44	448,56	-
	T	158.686,01		154.172,28	4.065,17	158.237,45		
3010660 Proventi delle farmacie comunali	RS	4.500,40	40	0,00	0,00	0,00	4.500,40 INS	-
	CP	0,00		0,00	0,00	0,00	0,00	
	T	4.500,40		0,00	0,00	0,00		
3010662 Proventi parcheggi e parchimetri	RS	290.986,79	41	290.987,12	0,00	290.987,12	0,33	+
	CP	935.999,00		693.302,88	241.735,58	935.038,46	960,54	-
	T	1.226.985,79		984.290,00	241.735,58	1.226.025,58		
3010683 Proventi gestione impianti sportivi	RS	43.535,51	42	39.375,73	3.046,17	42.421,90	1.113,61 INS	-
	CP	208.200,00		162.091,73	52.754,89	214.846,62	6.646,62	+
	T	251.735,51		201.467,46	55.801,06	257.268,52		
3010810 Recupero spese per interventi su minori	RS	258,43	43	0,00	0,00	0,00	258,43 INS	-
	CP	12.000,00		11.711,50	0,00	11.711,50	288,50	-
	T	12.258,43		11.711,50	0,00	11.711,50		

(*) Motivi del verificarsi dei minori residui attivi :insussistenti (INS)

**STAMPA CONTO CONSUNTIVO
GESTIONE DELLE ENTRATE- ANNO 2012**

DESCRIZIONE	RS CP T	Residui conservati e stanziamenti definitivi di bilancio	n° di riferimento allo svolgimento	Conto del Tesoriere	Determ. dei residui	Accertamenti	Maggiori o minori Entrate (E=D-A) (E=A-D) (*)	+/-
		Residui (A)		Riscossioni	Residui da riportare			
		Competenza (F)		Residui (B)	Residui (C)			
		Totale (M)		Competenza (G)	Competenza (H)			
				Totale (N)	Residui al 31/12 (O=C+H)	Accertam. al 31/12 (P=D+I)	(L=I-F) (L=F-I)	
3010828	Proventi biblioteca, musei e pinacoteca	RS 2.564,00 CP 8.000,00 T 10.564,00	44	2.564,00 8.799,00 11.363,00	0,00 1.004,00 1.004,00	2.564,00 9.803,00 12.367,00	0,00 1.803,00	+
3010835	Servizi igienici - proventi	RS 312,99 CP 4.000,00 T 4.312,99	45	312,99 2.516,19 2.829,18	0,00 160,19 160,19	312,99 2.676,38 2.989,37	0,00 1.323,62	-
3010860	Interventi sugli anziani - recupero spese	RS 150,00 CP 116.500,00 T 116.650,00	46	150,00 93.803,74 93.953,74	0,00 123,00 123,00	150,00 93.926,74 94.076,74	0,00 22.573,26	-
3010881	Assistenza scolastica: Proventi	RS 443.192,78 CP 1.070.000,00 T 1.513.192,78	47	393.733,33 627.138,03 1.020.871,36	0,00 430.117,12 430.117,12	393.733,33 1.057.255,15 1.450.988,48	49.459,45 INS 12.744,85	- -
3010883	Rette frequenza asili nido	RS 62.238,44 CP 446.000,00 T 508.238,44	48	21.702,70 418.813,92 440.516,62	14.044,37 16.696,54 30.740,91	35.747,07 435.510,46 471.257,53	26.491,37 INS 10.489,54	- -
TOTALE CATEGORIA	CATEGORIA 1^ - Proventi dei servizi pubblici	RS 4.257.115,85 CP 5.168.399,00 T 9.425.514,85		1.089.324,36 4.047.779,77 5.137.104,13	1.988.263,68 835.984,82 2.824.248,50	3.077.588,04 4.883.764,59 7.961.352,63	1.179.527,81 INS 284.634,41	- -
3020000	CATEGORIA 2^ - Proventi dei beni dell'ente							
3020540	Sovracanone derivazione acqua bacini imbriferi	RS 300,16 CP 4.550,16 T 4.850,32	49	300,16 4.459,13 4.759,29	0,00 300,16 300,16	300,16 4.759,29 5.059,45	0,00 209,13	+
3020670	Fitti reali fondi rustici e terreni	RS 57.708,18 CP 137.911,50 T 195.619,68	50	832,00 110.911,90 111.743,90	56.873,70 27.111,77 83.985,47	57.705,70 138.023,67 195.729,37	2,48 INS 112,17	- +

(*) Motivi del verificarsi dei minori residui attivi :insussistenti (INS)

**STAMPA CONTO CONSUNTIVO
GESTIONE DELLE ENTRATE- ANNO 2012**

DESCRIZIONE	RS CP T	Residui conservati e stanziamenti definitivi di bilancio	n° di riferimento allo svolgimento	Conto del Tesoriere	Determ. dei residui	Accertamenti	Maggiori o minori Entrate (E=D-A) (E=A-D) (*) (L=I-F) (L=F-I)	+/-
		Residui (A)		Riscossioni	Residui da riportare			
		Competenza (F)		Residui (B)	Residui (C)			
		Totale (M)		Competenza (G)	Competenza (H)			
				Totale (N)	Residui al 31/12 (O=C+H)	Accertam. al 31/12 (P=D+I)		
3020680	Fitti reali di locali ad uso abitazione	RS 383.774,80 CP 88.900,00 T 472.674,80	51	63.332,67 82.866,36 146.199,03	19.628,88 5.476,69 25.105,57	82.961,55 88.343,05 171.304,60	300.813,25 INS 556,95	- -
3020685	Fitti reali di locali ad uso diverso	RS 84.528,91 CP 341.109,39 T 425.638,30	52	27.727,63 311.402,15 339.129,78	34.999,76 23.960,80 58.960,56	62.727,39 335.362,95 398.090,34	21.801,52 INS 5.746,44	- -
3020688	Canone di locazione farmacie	RS 121.000,00 CP 240.000,00 T 361.000,00	53	121.000,00 121.000,00 242.000,00	0,00 121.000,00 121.000,00	121.000,00 242.000,00 363.000,00	0,00 2.000,00	- +
3020690	Proventi derivanti dall'uso di beni diversi dell'Ente	RS 69.511,00 CP 416.849,91 T 486.360,91	54	22.060,21 372.562,88 394.623,09	44.382,26 41.156,27 85.538,53	66.442,47 413.719,15 480.161,62	3.068,53 INS 3.130,76	- -
3020691	Proventi COSAP	RS 58.008,04 CP 1.160.000,00 T 1.218.008,04	55	2.010,08 1.052.558,61 1.054.568,69	55.997,96 135.889,01 191.886,97	58.008,04 1.188.447,62 1.246.455,66	0,00 28.447,62	- +
3020720	Canone concessione erogazione gas	RS 45.500,00 CP 47.700,00 T 93.200,00	56	46.789,25 0,00 46.789,25	0,00 46.500,00 46.500,00	46.789,25 46.500,00 93.289,25	1.289,25 1.200,00	+ -
3020740	Proventi Aziende Agrarie	RS 0,00 CP 36.362,00 T 36.362,00	57	0,00 35.852,90 35.852,90	0,00 0,00 0,00	0,00 35.852,90 35.852,90	0,00 509,10	- -
3020750	Proventi gestione beni con vincolo socio assistenziale	RS 156.009,94 CP 201.680,00 T 357.689,94	58	44.768,23 195.750,46 240.518,69	110.808,88 22.067,32 132.876,20	155.577,11 217.817,78 373.394,89	432,83 INS 16.137,78	- +

(*) Motivi del verificarsi dei minori residui attivi :insussistenti (INS)

**STAMPA CONTO CONSUNTIVO
GESTIONE DELLE ENTRATE- ANNO 2012**

DESCRIZIONE	RS CP T	Residui conservati e stanziamenti definitivi di bilancio	n° di riferimento allo svolgimento	Conto del Tesoriere	Determ. dei residui	Accertamenti	Maggiori o minori Entrate (E=D-A) (E=A-D) (*)	+/-	
		Residui (A)		Riscossioni	Residui da riportare				
		Competenza (F)		Residui (B)	Residui (C)				
		Totale (M)		Competenza (G)	Competenza (H)				
				Totale (N)	Residui al 31/12 (O=C+H)	Accertam. al 31/12 (P=D+I)	(L=I-F) (L=F-I)		
3020770	Proventi gestione patrimoniale beni eredita Galimberti	RS CP T	4.551,92 60.000,00 64.551,92	59	1.328,39 39.962,70 41.291,09	24,54 14.162,85 14.187,39	1.352,93 54.125,55 55.478,48	3.198,99 INS 5.874,45	- -
3020776	Proventi beni gestiti dal Consorzio socio-assisten	RS CP T	335.411,22 330.170,00 665.581,22	60	202.067,57 0,00 202.067,57	124.610,62 330.571,06 455.181,68	326.678,19 330.571,06 657.249,25	8.733,03 INS 401,06	- +
3020833	Recupero spese da parte degli affittuari di stabili comunali	RS CP T	0,00 1.800,00 1.800,00	61	0,00 900,00 900,00	0,00 0,00 0,00	0,00 900,00 900,00	0,00 900,00	- -
TOTALE CATEGORIA	CATEGORIA 2^ - Proventi dei beni dell'ente	RS CP T	1.316.304,17 3.067.032,96 4.383.337,13		532.216,19 2.328.227,09 2.860.443,28	447.326,60 768.195,93 1.215.522,53	979.542,79 3.096.423,02 4.075.965,81	336.761,38 INS 29.390,06	- +
3030000	CATEGORIA 3^ - Interessi su anticipazioni e crediti								
3030730	Interessi attivi su titoli per premi di studio	RS CP T	0,00 140,00 140,00	62	0,00 131,24 131,24	0,00 0,00 0,00	0,00 131,24 131,24	0,00 8,76	- -
3030780	Interessi attivi	RS CP T	87.294,17 163.500,00 250.794,17	63	69.410,62 145.377,76 214.788,38	0,00 28.226,96 28.226,96	69.410,62 173.604,72 243.015,34	17.883,55 INS 10.104,72	- +
TOTALE CATEGORIA	CATEGORIA 3^ - Interessi su anticipazioni e crediti	RS CP T	87.294,17 163.640,00 250.934,17		69.410,62 145.509,00 214.919,62	0,00 28.226,96 28.226,96	69.410,62 173.735,96 243.146,58	17.883,55 INS 10.095,96	- +
3040000	CATEGORIA 4^ - Utili netti delle aziende speciali e partecipate, dividendi di società								

(*) Motivi del verificarsi dei minori residui attivi :insussistenti (INS)

**STAMPA CONTO CONSUNTIVO
GESTIONE DELLE ENTRATE- ANNO 2012**

DESCRIZIONE	RS	Residui conservati e stanziamenti definitivi di bilancio	n° di riferimento allo svolgimento	Conto del Tesoriere	Determ. dei residui	Accertamenti	Maggiori o minori Entrate (E=D-A) (E=A-D) (*)	+/-	
		Residui (A)		Riscossioni	Residui da riportare				
		Competenza (F)		Residui (B)	Residui (C)				
		Totale (M)		Competenza (G)	Competenza (H)				
CP	Competenza (F)	Competenza (G)	Totale (N)	Residui al 31/12 (O=C+H)	Accertam. al 31/12 (P=D+I)	(L=I-F) (L=F-I)			
T	Totale (M)	Totale (N)							
3040800	Utili aziende speciali e partecipate	RS CP T	0,00 1.800,00 1.800,00	64	0,00 1.800,00 1.800,00	0,00 279.478,30 279.478,30	0,00 281.278,30 281.278,30	0,00 279.478,30	+ + +
TOTALE CATEGORIA	CATEGORIA 4^ - Utili netti delle aziende speciali e partecipate, dividendi di società	RS CP T	0,00 1.800,00 1.800,00		0,00 1.800,00 1.800,00	0,00 279.478,30 279.478,30	0,00 281.278,30 281.278,30	0,00 279.478,30	+ + +
3050000	CATEGORIA 5^ - Proventi diversi								
3050830	Proventi diversi	RS CP T	1.038.501,86 1.843.085,64 2.881.587,50	65	831.800,25 962.200,74 1.794.000,99	127.400,72 786.099,52 913.500,24	959.200,97 1.748.300,26 2.707.501,23	79.300,89 INS 94.785,38	- - -
3050835	Proventi COSAP	RS CP T	2.095,97 0,00 2.095,97	66	0,00 0,00 0,00	0,00 0,00 0,00	0,00 0,00 0,00	2.095,97 INS 0,00	- - -
3050850	Quote rivalsa su pensioni	RS CP T	0,00 2.000,00 2.000,00	67	0,00 0,00 0,00	0,00 0,00 0,00	0,00 0,00 0,00	0,00 2.000,00	- - -
3050881	Recupero incentivi di progettazione	RS CP T	35.064,49 180.000,00 215.064,49	68	27.773,49 174.250,41 202.023,90	0,00 0,00 0,00	27.773,49 174.250,41 202.023,90	7.291,00 INS 5.749,59	- - -
3050884	Trasferimenti da privati	RS CP T	356.769,00 662.613,00 1.019.382,00	69	237.755,47 174.625,49 412.380,96	119.000,00 386.034,82 505.034,82	356.755,47 560.660,31 917.415,78	13,53 INS 101.952,69	- - -
3050888	Rimborso di spese dallo Stato	RS CP T	681.415,42 461.139,32 1.142.554,74	70	221.741,81 138.272,49 360.014,30	473.236,45 308.975,01 782.211,46	694.978,26 447.247,50 1.142.225,76	13.562,84 13.891,82	+ - -

(*) Motivi del verificarsi dei minori residui attivi :insussistenti (INS)

**STAMPA CONTO CONSUNTIVO
GESTIONE DELLE ENTRATE- ANNO 2012**

DESCRIZIONE	RS	Residui conservati e stanziamenti definitivi di bilancio	n° di riferimento allo svolgimento	Conto del Tesoriere	Determ. dei residui	Accertamenti	Maggiori o minori Entrate (E=D-A) (E=A-D) (*)	+/-
		Residui (A)		Riscossioni	Residui da riportare			
		Competenza (F)		Residui (B)	Residui (C)			
		Totale (M)		Competenza (G)	Competenza (H)			
CP	Competenza (F)	Competenza (G)	Competenza (H)	Residui al 31/12 (O=C+H)	Accertam. al 31/12 (P=D+I)	(L=I-F) (L=F-I)		
T	Totale (M)	Totale (N)	Residui al 31/12 (O=C+H)	Accertam. al 31/12 (P=D+I)	(L=I-F) (L=F-I)			
3050889	Rimborsi spese dalla Regione	RS 87.908,35 CP 257.900,00 T 345.808,35	71	87.908,20 43.029,41 130.937,61	0,15 214.880,26 214.880,41	87.908,35 257.909,67 345.818,02	0,00 9,67	+
3050890	Rimborso spese da altri Enti del settore pubblico	RS 18.764,80 CP 12.000,00 T 30.764,80	72	18.764,80 6.851,46 25.616,26	0,00 10.112,37 10.112,37	18.764,80 16.963,83 35.728,63	0,00 4.963,83	+
TOTALE CATEGORIA	CATEGORIA 5^ - Proventi diversi	RS 2.220.519,89 CP 3.418.737,96 T 5.639.257,85		1.425.744,02 1.499.230,00 2.924.974,02	719.637,32 1.706.101,98 2.425.739,30	2.145.381,34 3.205.331,98 5.350.713,32	75.138,55 INS 213.405,98	- -
TOTALE TITOLO	TITOLO III - ENTRATE EXTRATRIBUTARIE	RS 7.881.234,08 CP 11.819.609,92 T 19.700.844,00		3.116.695,19 8.022.545,86 11.139.241,05	3.155.227,60 3.617.987,99 6.773.215,59	6.271.922,79 11.640.533,85 17.912.456,64	1.609.311,29 INS 179.076,07	- -
4000000	TITOLO IV - ENTRATE DERIVANTI DA ALIENAZIONI, DA TRASFERIMENTI DI CAPITALE E DA RISCOSSIONI DI CREDI							
4010000	CATEGORIA 1^ - Alienazione di beni patrimoniali							
4010920	Alienazione di beni mobili e titoli	RS 750,00 CP 10.000,00 T 10.750,00	73	750,00 1.434,50 2.184,50	0,00 2.700,00 2.700,00	750,00 4.134,50 4.884,50	0,00 5.865,50	-
4010925	Alienazioni di aree e fabbricati	RS 142.396,25 CP 300.000,00 T 442.396,25	74	137.742,25 298.536,25 436.278,50	4.050,00 110.721,75 114.771,75	141.792,25 409.258,00 551.050,25	604,00 INS 109.258,00	- +
4010930	Alienazione di beni immobili	RS 51.348,44 CP 3.661.000,00 T 3.712.348,44	75	31.000,00 182.538,51 213.538,51	20.348,44 23.000,00 43.348,44	51.348,44 205.538,51 256.886,95	0,00 3.455.461,49	-

(*) Motivi del verificarsi dei minori residui attivi :insussistenti (INS)

**STAMPA CONTO CONSUNTIVO
GESTIONE DELLE ENTRATE- ANNO 2012**

DESCRIZIONE	RS CP T	Residui conservati e stanziamenti definitivi di bilancio	n° di riferimento allo svolgimento	Conto del Tesoriere	Determ. dei residui	Accertamenti	Maggiori o minori Entrate	+/-	
		Residui (A)		Riscossioni Residui (B)	Residui da riportare Residui (C)		(E=D-A) (E=A-D) (*)		
		Competenza (F)		Competenza (G)	Competenza (H)		(L=I-F)		
		Totale (M)		Totale (N)	Residui al 31/12 (O=C+H)		(L=F-I)		
						Residui (D=B+C)	Competenza (I=G+H)	Accertam. al 31/12 (P=D+I)	
4010932	Alienazione immobili da destinare ad interventi socio assistenziali	RS CP T	1,00 50.000,00 50.001,00	76	0,00 0,00 0,00	1,00 0,00 1,00	1,00 0,00 1,00	0,00 50.000,00	-
4010940	Concessioni cimiteriali	RS CP T	0,00 130.000,00 130.000,00	77	0,00 122.002,00 122.002,00	0,00 0,00 0,00	0,00 122.002,00 122.002,00	0,00 7.998,00	-
TOTALE CATEGORIA	CATEGORIA 1^ - Alienazione di beni patrimoniali	RS CP T	194.495,69 4.151.000,00 4.345.495,69		169.492,25 604.511,26 774.003,51	24.399,44 136.421,75 160.821,19	193.891,69 740.933,01 934.824,70	604,00 INS 3.410.066,99	- -
4020000	CATEGORIA 2^ - Trasferimenti di capitale dallo Stato								
4021150	Trasferimenti dello Stato per investimenti	RS CP T	201.245,00 0,00 201.245,00	78	0,00 0,00 0,00	201.245,00 0,00 201.245,00	201.245,00 0,00 201.245,00	0,00 0,00	-
TOTALE CATEGORIA	CATEGORIA 2^ - Trasferimenti di capitale dallo Stato	RS CP T	201.245,00 0,00 201.245,00		0,00 0,00 0,00	201.245,00 0,00 201.245,00	201.245,00 0,00 201.245,00	0,00 0,00	-
4030000	CATEGORIA 3^ - Trasferimenti di capitale dalla Regione								
4031267	Trasferimenti di capitale dalla Regione (fondi U.E.)	RS CP T	0,00 1.424.520,00 1.424.520,00	79	0,00 1.012.992,00 1.012.992,00	0,00 247.008,00 247.008,00	0,00 1.260.000,00 1.260.000,00	0,00 164.520,00	-
4031269	Trasferimenti di capitale dalla Regione	RS CP T	9.460.383,60 11.480.549,93 20.940.933,53	80	410.931,37 154.937,07 565.868,44	9.002.796,22 6.617.268,93 15.620.065,15	9.413.727,59 6.772.206,00 16.185.933,59	46.656,01 INS 4.708.343,93	- -

(*) Motivi del verificarsi dei minori residui attivi :insussistenti (INS)

**STAMPA CONTO CONSUNTIVO
GESTIONE DELLE ENTRATE- ANNO 2012**

DESCRIZIONE	RS	Residui conservati e stanziamenti definitivi di bilancio	n° di riferimento allo svolgimento	Conto del Tesoriere	Determ. dei residui	Accertamenti	Maggiori o minori Entrate (E=D-A) (E=A-D) (*)	+/-	
		Residui (A)		Riscossioni	Residui da riportare				
		Competenza (F)		Residui (B)	Residui (C)				
		Totale (M)		Competenza (G)	Competenza (H)				
T	Totale (N)	Residui al 31/12 (O=C+H)	Accertam. al 31/12 (P=D+I)	(L=I-F) (L=F-I)					
TOTALE CATEGORIA	CATEGORIA 3 ^A - Trasferimenti di capitale dalla Regione	RS CP T	9.460.383,60 12.905.069,93 22.365.453,53		410.931,37 1.167.929,07 1.578.860,44	9.002.796,22 6.864.276,93 15.867.073,15	9.413.727,59 8.032.206,00 17.445.933,59	46.656,01 INS 4.872.863,93	- -
4040000	CATEGORIA 4 ^A - Trasferimenti di capitale da altri enti del settore pubblico								
4041266	trasferimenti di capitale dalla U.E.	RS CP T	0,00 212.089,00 212.089,00	81	0,00 0,00 0,00	0,00 212.089,00 212.089,00	0,00 212.089,00 212.089,00	0,00 0,00	
4041268	Trasferimenti di capitali da altri enti pubblici	RS CP T	1.374.293,01 215.355,00 1.589.648,01	82	404.443,81 0,00 404.443,81	969.849,20 236.455,00 1.206.304,20	1.374.293,01 236.455,00 1.610.748,01	0,00 21.100,00	+
TOTALE CATEGORIA	CATEGORIA 4 ^A - Trasferimenti di capitale da altri enti del settore pubblico	RS CP T	1.374.293,01 427.444,00 1.801.737,01		404.443,81 0,00 404.443,81	969.849,20 448.544,00 1.418.393,20	1.374.293,01 448.544,00 1.822.837,01	0,00 21.100,00	+
4050000	CATEGORIA 5 ^A - Trasferimenti di capitale da altri soggetti								
4051060	Contributi per il rilascio del permesso di costruire e sanzioni pecuniarie	RS CP T	809.801,12 3.611.800,00 4.421.601,12	83	384.432,44 3.046.568,96 3.431.001,40	417.200,70 501.473,18 918.673,88	801.633,14 3.548.042,14 4.349.675,28	8.167,98 INS 63.757,86	- -
4051270	Trasferimenti di capitale da privati	RS CP T	2.629.255,24 5.867.793,00 8.497.048,24	84	2.082.565,36 38.279,11 2.120.844,47	435.868,92 5.740.115,12 6.175.984,04	2.518.434,28 5.778.394,23 8.296.828,51	110.820,96 INS 89.398,77	- -
4051280	Lascito eredità Giulio Ferrero	RS CP T	0,00 7.321.473,41 7.321.473,41	85	0,00 5.102.422,61 5.102.422,61	0,00 2.234.050,80 2.234.050,80	0,00 7.336.473,41 7.336.473,41	0,00 15.000,00	+

(*) Motivi del verificarsi dei minori residui attivi :insussistenti (INS)

**STAMPA CONTO CONSUNTIVO
GESTIONE DELLE ENTRATE- ANNO 2012**

DESCRIZIONE	RS	Residui conservati e stanziamenti definitivi di bilancio	n° di riferimento allo svolgimento	Conto del Tesoriere	Determ. dei residui	Accertamenti	Maggiori o minori Entrate (E=D-A) (E=A-D) (*)	+/-	
		Residui (A)		Riscossioni Residui (B)	Residui da riportare Residui (C)				
		Competenza (F)		Competenza (G)	Competenza (H)				
		Totale (M)		Totale (N)	Residui al 31/12 (O=C+H)				
CP	Competenza (F)	Competenza (G)	Competenza (H)	Competenza (I=G+H)	Accertam. al 31/12 (P=D+I)	(L=I-F) (L=F-I)			
T	Totale (M)	Totale (N)	Residui al 31/12 (O=C+H)	Accertam. al 31/12 (P=D+I)					
TOTALE CATEGORIA	CATEGORIA 5 ^A - Trasferimenti di capitale da altri soggetti	RS CP T	3.439.056,36 16.801.066,41 20.240.122,77		2.466.997,80 8.187.270,68 10.654.268,48	853.069,62 8.475.639,10 9.328.708,72	3.320.067,42 16.662.909,78 19.982.977,20	118.988,94 INS 138.156,63	- -
4060000	CATEGORIA 6 ^A - Riscossione di crediti								
4060922	Titoli di Stato - reincasso per reinvestimento	RS CP T	0,00 1.000.000,00 1.000.000,00	86	0,00 0,00 0,00	0,00 0,00 0,00	0,00 0,00 0,00	0,00 1.000.000,00	-
4061923	riscossioni per anticipazioni	RS CP T	0,00 50.000,00 50.000,00	87	0,00 0,00 0,00	0,00 0,00 0,00	0,00 0,00 0,00	0,00 50.000,00	-
TOTALE CATEGORIA	CATEGORIA 6 ^A - Riscossione di crediti	RS CP T	0,00 1.050.000,00 1.050.000,00		0,00 0,00 0,00	0,00 0,00 0,00	0,00 0,00 0,00	0,00 1.050.000,00	-
TOTALE TITOLO	TITOLO IV - ENTRATE DERIVANTI DA ALIENAZIONI, DA TRASFERIMENTI DI CAPITALE E DA RISCOSSIONI DI CREDI	RS CP T	14.669.473,66 35.334.580,34 50.004.054,00		3.451.865,23 9.959.711,01 13.411.576,24	11.051.359,48 15.924.881,78 26.976.241,26	14.503.224,71 25.884.592,79 40.387.817,50	166.248,95 INS 9.449.987,55	- -
5000000	TITOLO V - ENTRATE DERIVANTI DA ACCENSIONI DI PRESTITI								
5010000	CATEGORIA 1 ^A - Anticipazioni di cassa								
5011311	Anticipazioni di tesoreria	RS CP T	0,00 5.000.000,00 5.000.000,00	88	0,00 0,00 0,00	0,00 0,00 0,00	0,00 0,00 0,00	0,00 5.000.000,00	-
TOTALE CATEGORIA	CATEGORIA 1 ^A - Anticipazioni di cassa	RS CP T	0,00 5.000.000,00 5.000.000,00		0,00 0,00 0,00	0,00 0,00 0,00	0,00 0,00 0,00	0,00 5.000.000,00	-
5030000	CATEGORIA 3 ^A - Assunzione di mutui e prestiti								

(*) Motivi del verificarsi dei minori residui attivi :insussistenti (INS)

**STAMPA CONTO CONSUNTIVO
GESTIONE DELLE ENTRATE- ANNO 2012**

DESCRIZIONE	RS CP T	Residui conservati e stanziamenti definitivi di bilancio	n° di riferimento allo svolgimento	Conto del Tesoriere	Determ. dei residui	Accertamenti	Maggiori o minori Entrate (E=D-A) (E=A-D) (*)	+/-	
		Residui (A)		Riscossioni	Residui da riportare				
		Competenza (F)		Residui (B)	Residui (C)				
		Totale (M)		Competenza (G)	Competenza (H)				
			Residui al 31/12 (O=C+H)		Accertam. al 31/12 (P=D+I)	(L=I-F) (L=F-I)			
5031330	Mutui passivi contratti con la Cassa Depositi e Prestiti	RS CP T	7.312.421,54 2.900.000,00 10.212.421,54	89	2.844.740,60 0,00 2.844.740,60	4.467.680,94 2.890.000,00 7.357.680,94	7.312.421,54 2.890.000,00 10.202.421,54	0,00 10.000,00	-
5031500	Mutui passivi contratti con l'Istituto per il Credito Sportivo	RS CP T	0,00 120.000,00 120.000,00	90	0,00 0,00 0,00	0,00 0,00 0,00	0,00 0,00 0,00	0,00 120.000,00	-
TOTALE CATEGORIA	CATEGORIA 3* - Assunzione di mutui e prestiti	RS CP T	7.312.421,54 3.020.000,00 10.332.421,54		2.844.740,60 0,00 2.844.740,60	4.467.680,94 2.890.000,00 7.357.680,94	7.312.421,54 2.890.000,00 10.202.421,54	0,00 130.000,00	-
TOTALE TITOLO	TITOLO V - ENTRATE DERIVANTI DA ACCENSIONI DI PRESTITI	RS CP T	7.312.421,54 8.020.000,00 15.332.421,54		2.844.740,60 0,00 2.844.740,60	4.467.680,94 2.890.000,00 7.357.680,94	7.312.421,54 2.890.000,00 10.202.421,54	0,00 5.130.000,00	-
6000000	TITOLO VI - ENTRATE DA SERVIZI PER CONTO TERZI								
6010000	Ritenute previdenziali e assistenziali	RS CP T	0,00 1.321.000,00 1.321.000,00	91	0,00 1.055.205,07 1.055.205,07	0,00 0,00 0,00	0,00 1.055.205,07 1.055.205,07	0,00 265.794,93	-
6020000	Ritenute erariali	RS CP T	0,00 2.400.000,00 2.400.000,00	92	0,00 2.102.645,62 2.102.645,62	0,00 0,00 0,00	0,00 2.102.645,62 2.102.645,62	0,00 297.354,38	-
6030000	Ritenute al personale per conto terzi	RS CP T	0,00 350.000,00 350.000,00	93	0,00 257.356,09 257.356,09	0,00 0,00 0,00	0,00 257.356,09 257.356,09	0,00 92.643,91	-

(*) Motivi del verificarsi dei minori residui attivi :insussistenti (INS)

**STAMPA CONTO CONSUNTIVO
GESTIONE DELLE ENTRATE- ANNO 2012**

DESCRIZIONE	RS CP T	Residui conservati e stanziamenti definitivi di bilancio	n° di riferimento allo svolgimento	Conto del Tesoriere	Determ. dei residui	Accertamenti	Maggiori o minori Entrate (E=D-A) (E=A-D) (*)	+/-	
		Residui (A)		Riscossioni	Residui da riportare				
		Competenza (F)		Residui (B)	Residui (C)				
		Totale (M)		Competenza (G)	Competenza (H)				
				Totale (N)	Residui al 31/12 (O=C+H)	Accertam. al 31/12 (P=D+I)	(L=I-F) (L=F-I)		
6040000	Depositi cauzionali	RS CP T	19.052,89 500.000,00 519.052,89	94	0,00 40.898,07 40.898,07	19.052,89 269,21 19.322,10	19.052,89 41.167,28 60.220,17	0,00 458.832,72	-
6050000	Rimborso spese per servizi per conto di terzi	RS CP T	1.196.467,34 3.300.000,00 4.496.467,34	95	492.533,18 329.161,09 821.694,27	648.168,69 203.041,90 851.210,59	1.140.701,87 532.202,99 1.672.904,86	55.765,47 INS 2.767.797,01	-
6060000	Rimborso per anticipazione di fondi per servizio ec	RS CP T	50.000,00 155.000,00 205.000,00	96	50.000,00 0,00 50.000,00	0,00 50.000,00 50.000,00	50.000,00 50.000,00 100.000,00	0,00 105.000,00	-
6070000	Depositi per spese contrattuali	RS CP T	0,00 500.000,00 500.000,00	97	0,00 157.294,84 157.294,84	0,00 0,00 0,00	0,00 157.294,84 157.294,84	0,00 342.705,16	-
TOTALE TITOLO	TITOLO VI - ENTRATE DA SERVIZI PER CONTO TERZI	RS CP T	1.265.520,23 8.526.000,00 9.791.520,23		542.533,18 3.942.560,78 4.485.093,96	667.221,58 253.311,11 920.532,69	1.209.754,76 4.195.871,89 5.405.626,65	55.765,47 INS 4.330.128,11	-
	TOTALE GENERALE ENTRATA	RS CP T	55.272.292,80 103.763.364,20 159.035.657,00		30.705.442,99 51.605.161,12 82.310.604,11	21.783.386,58 33.231.131,07 55.014.517,65	52.488.829,57 84.836.292,19 137.325.121,76	2.783.463,23 INS 18.927.072,01	-

(*) Motivi del verificarsi dei minori residui attivi :insussistenti (INS)

**STAMPA CONTO CONSUNTIVO
RIEPILOGO GENERALE DELLE ENTRATE - ANNO 2012**

DESCRIZIONE	RS CP T	Residui conservati e stanziamenti definitivi di bilancio	Conto del Tesoriere	Determin. Residui	Accertamenti	Maggiori o Minori Entrate	+/-	
		(A)	Riscossioni	Residui da riportare	(D=B+C)	(E=D-A) (E=A-D) (*)		
			Residui	Residui				Residui
			Competenza (F)	Competenza (G)				Competenza (H)
Totale (M)	Totale (N)	Residui al 31/12 (O=C+H)	Accertam. al 31/12 (P=D+I)	(L=I-F) (L=F-I)				
TITOLO I - ENTRATE TRIBUTARIE	RS CP T	8.220.196,07 35.460.085,81 43.680.281,88	5.919.694,86 28.204.927,91 34.124.622,77	1.426.662,78 7.366.717,24 8.793.380,02	7.346.357,64 35.571.645,15 42.918.002,79	873.838,43 INS 111.559,34	- +	
TITOLO II - ENTRATE DERIVANTI DA CONTRIBUTI E TRASFERIMENTI CORRENTI DELLO STATO, DELLA REGIONE E DA	RS CP T	15.923.447,22 4.603.088,13 20.526.535,35	14.829.913,93 1.475.415,56 16.305.329,49	1.015.234,20 3.178.232,95 4.193.467,15	15.845.148,13 4.653.648,51 20.498.796,64	78.299,09 INS 50.560,38	- +	
TITOLO III - ENTRATE EXTRATRIBUTARIE	RS CP T	7.881.234,08 11.819.609,92 19.700.844,00	3.116.695,19 8.022.545,86 11.139.241,05	3.155.227,60 3.617.987,99 6.773.215,59	6.271.922,79 11.640.533,85 17.912.456,64	1.609.311,29 INS 179.076,07	- -	
TITOLO IV - ENTRATE DERIVANTI DA ALIENAZIONI, DA TRASFERIMENTI DI CAPITALE E DA RISCOSSIONI DI CREDI	RS CP T	14.669.473,66 35.334.580,34 50.004.054,00	3.451.865,23 9.959.711,01 13.411.576,24	11.051.359,48 15.924.881,78 26.976.241,26	14.503.224,71 25.884.592,79 40.387.817,50	166.248,95 INS 9.449.987,55	- -	
TITOLO V - ENTRATE DERIVANTI DA ACCENSIONI DI PRESTITI	RS CP T	7.312.421,54 8.020.000,00 15.332.421,54	2.844.740,60 0,00 2.844.740,60	4.467.680,94 2.890.000,00 7.357.680,94	7.312.421,54 2.890.000,00 10.202.421,54	0,00 5.130.000,00	-	
TITOLO VI - ENTRATE DA SERVIZI PER CONTO TERZI	RS CP T	1.265.520,23 8.526.000,00 9.791.520,23	542.533,18 3.942.560,78 4.485.093,96	667.221,58 253.311,11 920.532,69	1.209.754,76 4.195.871,89 5.405.626,65	55.765,47 INS 4.330.128,11	- -	
Totale Generale.....	RS CP T	55.272.292,80 103.763.364,20 159.035.657,00	30.705.442,99 51.605.161,12 82.310.604,11	21.783.386,58 33.231.131,07 55.014.517,65	52.488.829,57 84.836.292,19 137.325.121,76	2.783.463,23 INS 18.927.072,01	- -	
Avanzo di Amministrazione.....		3.813.492,26						
Fondo di cassa al 1° Gennaio.....								
TOTALE GENERALE DELLE ENTRATE.....	RS CP T	55.272.292,80 107.576.856,46 162.849.149,26	30.705.442,99 51.605.161,12 82.310.604,11	21.783.386,58 33.231.131,07 55.014.517,65	52.488.829,57 84.836.292,19 137.325.121,76	2.783.463,23 INS 22.740.564,27	- -	

(*) Motivi del verificarsi dei minori residui attivi: insussistenti (INS)

PARTE SPESA

**STAMPA CONTO CONSUNTIVO
GESTIONE DELLE SPESE - ANNO 2012**

DESCRIZIONE	RS	Residui conservati e stanziamenti definitivi di bilancio	N° di riferimento allo svolgimento	Conto del Tesoriere	Determ. Residui	Impegni	Minori residui o economie	+/-
		Residui (A)		Pagamenti	Residui da riportare		Residui (E=A-D) (*)	
		Competenza (F)		Residui (B)	Residui (C)		Residui (D=B+C)	
		Totale (M)		Competenza (G)	Competenza (H)		Competenza (I=G+H) (**)	
				Totale (N)	Residui al 31/12 (O=C+H)	Impegni al 31/12 (P=D+I)	(L=F-I)	
1000000		Titolo I - spese correnti						
1010000		funzioni generali di amministrazione, di gestione e di controllo						
1010100		organi istituzionali, partecipazione e decentramento						
1010102		acquisto di beni di consumo e o materie prime						
	RS	0,00		0,00	0,00	0,00	0,00	
	CP	250,00	1	45,14	0,00	45,14	204,86	+
	T	250,00		45,14	0,00	45,14		
1010103		prestazioni di servizi						
	RS	91.207,11		58.961,46	25.271,74	84.233,20	6.973,91 INS	+
	CP	461.096,23	2	403.385,84	51.578,98	454.964,82	6.131,41	+
	T	552.303,34		462.347,30	76.850,72	539.198,02		
1010105		trasferimenti						
	RS	79.088,54		67.817,66	11.270,88	79.088,54	0,00	
	CP	133.000,00	3	66.588,58	62.831,22	129.419,80	3.580,20	+
	T	212.088,54		134.406,24	74.102,10	208.508,34		
1010107		imposte e tasse						
	RS	7.628,60		3.554,34	1.922,31	5.476,65	2.151,95 INS	+
	CP	37.720,00	4	32.650,11	4.852,75	37.502,86	217,14	+
	T	45.348,60		36.204,45	6.775,06	42.979,51		
TOTALE SERVIZIO		organi istituzionali, partecipazione e decentramento						
	RS	177.924,25		130.333,46	38.464,93	168.798,39	9.125,86 INS	+
	CP	632.066,23		502.669,67	119.262,95	621.932,62	10.133,61	+
	T	809.990,48		633.003,13	157.727,88	790.731,01		
1010200		segreteria generale, personale e organizzazione						
1010201		personale						
	RS	59.811,48		16.674,94	40.569,35	57.244,29	2.567,19 INS	+
	CP	735.322,01	5	699.047,53	25.050,97	724.098,50	11.223,51	+
	T	795.133,49		715.722,47	65.620,32	781.342,79		
1010202		acquisto di beni di consumo e o materie prime						
	RS	8.755,24		4.234,03	0,00	4.234,03	4.521,21 INS	+
	CP	21.500,00	6	14.060,06	6.192,94	20.253,00	1.247,00	+
	T	30.255,24		18.294,09	6.192,94	24.487,03		

(*) Motivi del verificarsi dei minori residui passivi :insussistenti (INS); prescritti (PRE)

(**) Indicare la parte degli impegni che si riferisce a mere regolazioni contabili di spese correlate alle entrate (COR)

**STAMPA CONTO CONSUNTIVO
GESTIONE DELLE SPESE - ANNO 2012**

DESCRIZIONE	RS CP T	Residui conservati e stanziamenti definitivi di bilancio	N° di riferimento allo svolgimento	Conto del Tesoriere	Determ. Residui	Impegni	Minori residui o economie	+/-	
		Residui (A)		Pagamenti	Residui da riportare		Residui (D=B+C)		
		Competenza (F)		Residui (B)	Residui (C)		Residui (E=A-D) (*)		
		Totale (M)		Competenza (G)	Competenza (H)		Competenza (I=G+H) (**)		
				Totale (N)	Residui al 31/12 (O=C+H)	Impegni al 31/12 (P=D+I)	(L=F-I)		
1010203	prestazioni di servizi	RS CP T	31.109,08 108.500,00 139.609,08	7	18.589,80 100.332,31 118.922,11	0,00 7.637,32 7.637,32	18.589,80 107.969,63 126.559,43	12.519,28 INS 530,37	+ +
1010205	trasferimenti	RS CP T	13.183,78 58.500,00 71.683,78	8	9.385,79 47.601,93 56.987,72	3.797,99 6.390,41 10.188,40	13.183,78 53.992,34 67.176,12	0,00 4.507,66	+ +
1010207	imposte e tasse	RS CP T	5.415,11 48.606,46 54.021,57	9	1.330,13 46.925,71 48.255,84	3.885,78 1.677,95 5.563,73	5.215,91 48.603,66 53.819,57	199,20 INS 2,80	+ +
TOTALE SERVIZIO	segreteria generale, personale e organizzazione	RS CP T	118.274,69 972.428,47 1.090.703,16		50.214,69 907.967,54 958.182,23	48.253,12 46.949,59 95.202,71	98.467,81 954.917,13 1.053.384,94	19.806,88 INS 17.511,34	+ +
1010300	gestione economica, finanziaria, programmazione, provveditorato e controllo di gestione								
1010301	personale	RS CP T	32.935,74 734.151,74 767.087,48	10	0,00 725.447,91 725.447,91	32.935,74 0,00 32.935,74	32.935,74 725.447,91 758.383,65	0,00 8.703,83	+ +
1010302	acquisto di beni di consumo e o materie prime	RS CP T	16.379,11 37.050,00 53.429,11	11	8.043,90 17.430,18 25.474,08	0,00 11.673,18 11.673,18	8.043,90 29.103,36 37.147,26	8.335,21 INS 7.946,64	+ +
1010303	prestazioni di servizi	RS CP T	162.515,58 667.956,00 830.471,58	12	43.146,06 441.420,06 484.566,12	117.289,57 210.733,31 328.022,88	160.435,63 652.153,37 812.589,00	2.079,95 INS 15.802,63	+ +
1010304	utilizzo di beni di terzi	RS CP T	0,00 500,00 500,00	13	0,00 0,00 0,00	0,00 0,00 0,00	0,00 0,00 0,00	0,00 500,00	+ +

(*) Motivi del verificarsi dei minori residui passivi :insussistenti (INS); prescritti (PRE)

(**) Indicare la parte degli impegni che si riferisce a mere regolazioni contabili di spese correlate alle entrate (COR)

**STAMPA CONTO CONSUNTIVO
GESTIONE DELLE SPESE - ANNO 2012**

DESCRIZIONE	RS CP T	Residui conservati e stanziamenti definitivi di bilancio	N° di riferimento allo svolgimento	Conto del Tesoriere	Determ. Residui	Impegni	Minori residui o economie	+/-	
		Residui (A)		Pagamenti	Residui da riportare	Residui (D=B+C)	(E=A-D) (*)		
		Competenza (F)		Residui (B)	Residui (C)	Residui (D=B+C)			
		Totale (M)		Competenza (G)	Competenza (H)	Competenza (I=G+H) (**)			(L=F-I)
			Totale (N)	Residui al 31/12 (O=C+H)	Impegni al 31/12 (P=D+I)				
1010306	interessi passivi e oneri finanziari diversi	RS CP T	1.742,12 15.000,00 16.742,12	14	1.742,12 3.153,30 4.895,42	0,00 0,00 0,00	1.742,12 3.153,30 4.895,42	0,00 11.846,70	+ +
1010307	imposte e tasse	RS CP T	8.042,13 59.113,25 67.155,38	15	4.127,67 49.812,19 53.939,86	3.637,13 4.850,18 8.487,31	7.764,80 54.662,37 62.427,17	277,33 INS 4.450,88	+ +
1010308	oneri straordinari della gestione corrente	RS CP T	29.352,00 0,00 29.352,00	16	29.352,00 0,00 29.352,00	0,00 0,00 0,00	29.352,00 0,00 29.352,00	0,00 0,00	
TOTALE SERVIZIO	gestione economica, finanziaria, programmazione, provveditorato e controllo di gestione	RS CP T	250.966,68 1.513.770,99 1.764.737,67		86.411,75 1.237.263,64 1.323.675,39	153.862,44 227.256,67 381.119,11	240.274,19 1.464.520,31 1.704.794,50	10.692,49 INS 49.250,68	+ +
1010400	gestione delle entrate tributarie e servizi fiscali								
1010401	personale	RS CP T	10.766,02 399.432,69 410.198,71	17	0,00 396.608,94 396.608,94	10.766,02 0,00 10.766,02	10.766,02 396.608,94 407.374,96	0,00 2.823,75	+ +
1010402	acquisto di beni di consumo e o materie prime	RS CP T	9.315,62 5.800,00 15.115,62	18	826,14 3.759,81 4.585,95	6.642,00 1.415,26 8.057,26	7.468,14 5.175,07 12.643,21	1.847,48 INS 624,93	+ +
1010403	prestazioni di servizi	RS CP T	150.296,24 57.250,00 207.546,24	19	87.760,89 35.746,91 123.507,80	24.451,25 12.688,17 37.139,42	112.212,14 48.435,08 160.647,22	38.084,10 INS 8.814,92	+ +
1010405	trasferimenti	RS CP T	105.341,45 56.600,00 161.941,45	20	12.139,00 24.235,34 36.374,34	87.995,53 14.000,00 101.995,53	100.134,53 38.235,34 138.369,87	5.206,92 INS 18.364,66	+ +

(*) Motivi del verificarsi dei minori residui passivi :insussistenti (INS); prescritti (PRE)

(**) Indicare la parte degli impegni che si riferisce a mere regolazioni contabili di spese correlate alle entrate (COR)

**STAMPA CONTO CONSUNTIVO
GESTIONE DELLE SPESE - ANNO 2012**

DESCRIZIONE	RS CP T	Residui conservati e stanziamenti definitivi di bilancio	N° di riferimento allo svolgimento	Conto del Tesoriere	Determ. Residui	Impegni	Minori residui o economie	+/-
		Residui (A)		Pagamenti	Residui da riportare	Residui	(E=A-D) (*)	
		Competenza (F)		Residui (B)	Residui (C)	Residui (D=B+C)	Competenza (L=F-I)	
		Totale (M)		Competenza (G)	Competenza (H)	Competenza (I=G+H) (**)	Impegni al 31/12 (P=D+I)	
				Totale (N)	Residui al 31/12 (O=C+H)			
1010407	imposte e tasse	RS 732,29 CP 26.582,63 T 27.314,92	21	0,00 26.310,38 26.310,38	732,29 0,00 732,29	732,29 26.310,38 27.042,67	0,00 272,25	+ +
TOTALE SERVIZIO	gestione delle entrate tributarie e servizi fiscali	RS 276.451,62 CP 545.665,32 T 822.116,94		100.726,03 486.661,38 587.387,41	130.587,09 28.103,43 158.690,52	231.313,12 514.764,81 746.077,93	45.138,50 INS 30.900,51	+ +
1010500	gestione dei beni demaniali e patrimoniali							
1010501	personale	RS 5.913,46 CP 113.096,41 T 119.009,87	22	0,00 112.886,99 112.886,99	5.913,46 0,00 5.913,46	5.913,46 112.886,99 118.800,45	0,00 209,42	+ +
1010502	acquisto di beni di consumo e o materie prime	RS 35.116,54 CP 154.570,00 T 189.686,54	23	33.431,13 108.653,57 142.084,70	0,00 41.482,58 41.482,58	33.431,13 150.136,15 183.567,28	1.685,41 INS 4.433,85	+ +
1010503	prestazioni di servizi	RS 443.556,76 CP 1.123.374,93 T 1.566.931,69	24	353.856,04 738.076,69 1.091.932,73	64.488,38 364.133,19 428.621,57	418.344,42 1.102.209,88 1.520.554,30	25.212,34 INS 21.165,05	+ +
1010504	utilizzo di beni di terzi	RS 12.875,81 CP 46.710,33 T 59.586,14	25	0,00 46.626,19 46.626,19	0,00 29,57 29,57	0,00 46.655,76 46.655,76	12.875,81 INS 54,57	+ +
1010505	trasferimenti	RS 681,61 CP 7.830,00 T 8.511,61	26	611,48 385,74 997,22	0,00 7.434,26 7.434,26	611,48 7.820,00 8.431,48	70,13 INS 10,00	+ +
1010506	interessi passivi e oneri finanziari diversi	RS 0,00 CP 179.035,62 T 179.035,62	27	0,00 179.035,62 179.035,62	0,00 0,00 0,00	0,00 179.035,62 179.035,62	0,00 0,00	

(*) Motivi del verificarsi dei minori residui passivi :insussistenti (INS); prescritti (PRE)

(**) Indicare la parte degli impegni che si riferisce a mere regolazioni contabili di spese correlate alle entrate (COR)

**STAMPA CONTO CONSUNTIVO
GESTIONE DELLE SPESE - ANNO 2012**

DESCRIZIONE	RS	Residui conservati e stanziamenti definitivi di bilancio	N° di riferimento allo svolgimento	Conto del Tesoriere	Determ. Residui	Impegni	Minori residui o economie	+/-	
		Residui (A)		Pagamenti	Residui da riportare		Residui (E=A-D) (*)		
		Competenza (F)		Residui (B)	Residui (C)		Residui (D=B+C)		
		Totale (M)		Competenza (G)	Competenza (H)		Competenza (I=G+H) (**)		
T	Totale (N)	Residui al 31/12 (O=C+H)	Impegni al 31/12 (P=D+I)	(L=F-I)					
1010507	imposte e tasse	RS CP T	1.196,13 42.720,74 43.916,87	28	732,64 41.895,14 42.627,78	463,49 515,20 978,69	1.196,13 42.410,34 43.606,47	0,00 310,40	+ +
1010508	oneri straordinari della gestione corrente	RS CP T	1.089,00 3.000,00 4.089,00	29	1.089,00 1.873,08 2.962,08	0,00 1.125,30 1.125,30	1.089,00 2.998,38 4.087,38	0,00 1,62	+ +
TOTALE SERVIZIO	gestione dei beni demaniali e patrimoniali	RS CP T	500.429,31 1.670.338,03 2.170.767,34		389.720,29 1.229.433,02 1.619.153,31	70.865,33 414.720,10 485.585,43	460.585,62 1.644.153,12 2.104.738,74	39.843,69 INS 26.184,91	+ +
1010600	ufficio tecnico								
1010601	personale	RS CP T	32.130,04 971.680,73 1.003.810,77	30	2.291,64 961.846,77 964.138,41	29.838,40 1.000,00 30.838,40	32.130,04 962.846,77 994.976,81	0,00 8.833,96	+ +
1010602	acquisto di beni di consumo e o materie prime	RS CP T	38.288,58 117.850,00 156.138,58	31	33.821,00 66.025,23 99.846,23	0,00 43.105,16 43.105,16	33.821,00 109.130,39 142.951,39	4.467,58 INS 8.719,61	+ +
1010603	prestazioni di servizi	RS CP T	114.253,16 217.782,32 332.035,48	32	61.180,76 115.343,58 176.524,34	23.670,39 94.767,83 118.438,22	84.851,15 210.111,41 294.962,56	29.402,01 INS 7.670,91	+ +
1010604	utilizzo di beni di terzi	RS CP T	10.675,97 21.000,00 31.675,97	33	9.694,70 16.071,22 25.765,92	981,27 4.598,00 5.579,27	10.675,97 20.669,22 31.345,19	0,00 330,78	+ +
1010607	imposte e tasse	RS CP T	7.754,82 81.859,92 89.614,74	34	1.035,48 73.154,23 74.189,71	6.719,34 2.642,51 9.361,85	7.754,82 75.796,74 83.551,56	0,00 6.063,18	+ +

(*) Motivi del verificarsi dei minori residui passivi :insussistenti (INS); prescritti (PRE)

(**) Indicare la parte degli impegni che si riferisce a mere regolazioni contabili di spese correlate alle entrate (COR)

**STAMPA CONTO CONSUNTIVO
GESTIONE DELLE SPESE - ANNO 2012**

DESCRIZIONE	RS	Residui conservati e stanziamenti definitivi di bilancio	N° di riferimento allo svolgimento	Conto del Tesoriere	Determ. Residui	Impegni	Minori residui o economie	+/-
		Residui (A)		Pagamenti	Residui da riportare		(E=A-D) (*)	
		Competenza (F)		Residui (B)	Residui (C)		Residui (D=B+C)	
		Totale (M)		Competenza (G)	Competenza (H)		Competenza (I=G+H) (**)	
T	Totale (N)	Residui al 31/12 (O=C+H)	Impegni al 31/12 (P=D+I)	(L=F-I)				
TOTALE SERVIZIO		ufficio tecnico						
	RS	203.102,57		108.023,58	61.209,40	169.232,98	33.869,59 INS	+
	CP	1.410.172,97		1.232.441,03	146.113,50	1.378.554,53	31.618,44	+
	T	1.613.275,54		1.340.464,61	207.322,90	1.547.787,51		
1010700		anagrafe, stato civile, elettorale, leva e servizio statistico						
1010701		personale	35					
	RS	23.422,80		0,00	23.422,80	23.422,80	0,00	
	CP	599.686,34		595.809,47	0,00	595.809,47	3.876,87	+
	T	623.109,14		595.809,47	23.422,80	619.232,27		
1010702		acquisto di beni di consumo e o materie prime	36					
	RS	11.524,73		8.205,27	0,00	8.205,27	3.319,46 INS	+
	CP	24.365,00		13.756,81	6.891,47	20.648,28	3.716,72	+
	T	35.889,73		21.962,08	6.891,47	28.853,55		
1010703		prestazioni di servizi	37					
	RS	18.552,80		17.645,97	146,59	17.792,56	760,24 INS	+
	CP	64.950,00		11.506,67	17.892,52	29.399,19	35.550,81	+
	T	83.502,80		29.152,64	18.039,11	47.191,75		
1010705		trasferimenti	38					
	RS	0,00		0,00	0,00	0,00	0,00	
	CP	698,00		567,00	0,00	567,00	131,00	+
	T	698,00		567,00	0,00	567,00		
1010707		imposte e tasse	39					
	RS	1.845,13		0,00	1.845,13	1.845,13	0,00	
	CP	37.878,30		37.249,65	0,00	37.249,65	628,65	+
	T	39.723,43		37.249,65	1.845,13	39.094,78		
1010708		oneri straordinari della gestione corrente	40					
	RS	3.511,12		0,00	3.511,12	3.511,12	0,00	
	CP	290.000,00		289.151,95	282,44	289.434,39	565,61	+
	T	293.511,12		289.151,95	3.793,56	292.945,51		
TOTALE SERVIZIO		anagrafe, stato civile, elettorale, leva e servizio statistico						
	RS	58.856,58		25.851,24	28.925,64	54.776,88	4.079,70 INS	+
	CP	1.017.577,64		948.041,55	25.066,43	973.107,98	44.469,66	+
	T	1.076.434,22		973.892,79	53.992,07	1.027.884,86		
1010800		altri servizi generali						

(*) Motivi del verificarsi dei minori residui passivi :insussistenti (INS); prescritti (PRE)

(**) Indicare la parte degli impegni che si riferisce a mere regolazioni contabili di spese correlate alle entrate (COR)

**STAMPA CONTO CONSUNTIVO
GESTIONE DELLE SPESE - ANNO 2012**

DESCRIZIONE	RS	Residui conservati e stanziamenti definitivi di bilancio	N° di riferimento allo svolgimento	Conto del Tesoriere	Determ. Residui	Impegni	Minori residui o economie	+/-	
		Residui (A)		Pagamenti	Residui da riportare		Residui (E=A-D) (*)		
		Competenza (F)		Residui (B)	Residui (C)		Residui (D=B+C)		
		Totale (M)		Competenza (G)	Competenza (H)		Competenza (I=G+H) (**)		
CP	Competenza (F)	Totale (N)	Residui al 31/12 (O=C+H)	Impegni al 31/12 (P=D+I)	(L=F-I)				
T	Totale (M)								
1010801	personale	RS CP T	1.444.018,15 2.717.761,93 4.161.780,08	41	677.960,13 1.863.547,52 2.541.507,65	759.058,02 748.732,28 1.507.790,30	1.437.018,15 2.612.279,80 4.049.297,95	7.000,00 INS 105.482,13 +	+ +
1010802	acquisto di beni di consumo e o materie prime	RS CP T	10.559,34 27.450,00 38.009,34	42	3.955,21 13.805,38 17.760,59	144,00 10.017,78 10.161,78	4.099,21 23.823,16 27.922,37	6.460,13 INS 3.626,84 +	+ +
1010803	prestazioni di servizi	RS CP T	591.442,77 804.631,41 1.396.074,18	43	255.023,06 507.622,20 762.645,26	317.751,29 246.695,49 564.446,78	572.774,35 754.317,69 1.327.092,04	18.668,42 INS 50.313,72 +	+ +
1010805	trasferimenti	RS CP T	8.430,00 39.912,50 48.342,50	44	5.475,00 29.699,85 35.174,85	0,00 9.678,00 9.678,00	5.475,00 39.377,85 44.852,85	2.955,00 INS 534,65 +	+ +
1010806	interessi passivi e oneri finanziari diversi	RS CP T	0,00 13.095,75 13.095,75	45	0,00 12.461,11 12.461,11	0,00 0,00 0,00	0,00 12.461,11 12.461,11	0,00 634,64 +	+ +
1010807	imposte e tasse	RS CP T	119.380,59 200.631,85 320.012,44	46	42.574,28 137.482,22 180.056,50	76.806,31 41.643,81 118.450,12	119.380,59 179.126,03 298.506,62	0,00 21.505,82 +	+ +
1010810	fondo svalutazione crediti	RS CP T	0,00 430.000,00 430.000,00	47	0,00 0,00 0,00	0,00 0,00 0,00	0,00 0,00 0,00	0,00 430.000,00 +	+ +
1010811	fondo di riserva	RS CP T	0,00 38.033,04 38.033,04	48	0,00 0,00 0,00	0,00 0,00 0,00	0,00 0,00 0,00	0,00 38.033,04 +	+ +
TOTALE SERVIZIO	altri servizi generali	RS CP T	2.173.830,85 4.271.516,48 6.445.347,33		984.987,68 2.564.618,28 3.549.605,96	1.153.759,62 1.056.767,36 2.210.526,98	2.138.747,30 3.621.385,64 5.760.132,94	35.083,55 INS 650.130,84 +	+ +

(*) Motivi del verificarsi dei minori residui passivi :insussistenti (INS); prescritti (PRE)

(**) Indicare la parte degli impegni che si riferisce a mere regolazioni contabili di spese correlate alle entrate (COR)

**STAMPA CONTO CONSUNTIVO
GESTIONE DELLE SPESE - ANNO 2012**

DESCRIZIONE	RS	Residui conservati e stanziamenti definitivi di bilancio	N° di riferimento allo svolgimento	Conto del Tesoriere	Determ. Residui	Impegni	Minori residui o economie	+/-
		Residui (A)		Pagamenti	Residui da riportare		(E=A-D) (*)	
		Competenza (F)		Residui (B)	Residui (C)		Residui (D=B+C)	
		Totale (M)		Competenza (G)	Competenza (H)		Competenza (I=G+H) (**)	
T	Totale (N)	Residui al 31/12 (O=C+H)	Impegni al 31/12 (P=D+I)	(L=F-I)				
TOTALE FUNZIONE		funzioni generali di amministrazione, di gestione e di controllo						
	RS	3.759.836,55		1.876.268,72	1.685.927,57	3.562.196,29	197.640,26 INS	+
	CP	12.033.536,13		9.109.096,11	2.064.240,03	11.173.336,14	860.199,99	+
	T	15.793.372,68		10.985.364,83	3.750.167,60	14.735.532,43		
1020000		funzioni relative alla giustizia						
1020100		uffici giudiziari						
1020102		acquisto di beni di consumo e o materie prime	49					
	RS	343,90		103,40	0,00	103,40	240,50 INS	+
	CP	1.300,00		107,76	708,51	816,27	483,73	+
	T	1.643,90		211,16	708,51	919,67		
1020103		prestazioni di servizi	50					
	RS	133.168,61		130.513,22	1.156,16	131.669,38	1.499,23 INS	+
	CP	374.005,61		236.901,63	109.638,60	346.540,23	27.465,38	+
	T	507.174,22		367.414,85	110.794,76	478.209,61		
1020106		interessi passivi e oneri finanziari diversi	51					
	RS	0,00		0,00	0,00	0,00	0,00	
	CP	268,78		268,78	0,00	268,78	0,00	
	T	268,78		268,78	0,00	268,78		
TOTALE SERVIZIO		uffici giudiziari						
	RS	133.512,51		130.616,62	1.156,16	131.772,78	1.739,73 INS	+
	CP	375.574,39		237.278,17	110.347,11	347.625,28	27.949,11	+
	T	509.086,90		367.894,79	111.503,27	479.398,06		
TOTALE FUNZIONE		funzioni relative alla giustizia						
	RS	133.512,51		130.616,62	1.156,16	131.772,78	1.739,73 INS	+
	CP	375.574,39		237.278,17	110.347,11	347.625,28	27.949,11	+
	T	509.086,90		367.894,79	111.503,27	479.398,06		
1030000		funzioni di polizia locale						
1030100		polizia municipale						
1030101		personale	52					
	RS	56.708,28		4.800,00	51.767,77	56.567,77	140,51 INS	+
	CP	1.661.271,76		1.588.834,72	51.700,00	1.640.534,72	20.737,04	+
	T	1.717.980,04		1.593.634,72	103.467,77	1.697.102,49		

(*) Motivi del verificarsi dei minori residui passivi :insussistenti (INS); prescritti (PRE)

(**) Indicare la parte degli impegni che si riferisce a mere regolazioni contabili di spese correlate alle entrate (COR)

**STAMPA CONTO CONSUNTIVO
GESTIONE DELLE SPESE - ANNO 2012**

DESCRIZIONE	RS	Residui conservati e stanziamenti definitivi di bilancio	N° di riferimento allo svolgimento	Conto del Tesoriere	Determ. Residui	Impegni	Minori residui o economie	+/-
		Residui (A)		Pagamenti	Residui da riportare	Residui	(E=A-D) (*)	
		Competenza (F)		Residui (B)	Residui (C)	Residui (D=B+C)	(L=F-I)	
		Totale (M)		Competenza (G)	Competenza (H)	Competenza (I=G+H) (**)		
T	Totale (N)	Residui al 31/12 (O=C+H)	Impegni al 31/12 (P=D+I)					
1030102	acquisto di beni di consumo e o materie prime	RS 25.700,49 CP 74.090,23 T 99.790,72	53	19.305,77 49.649,34 68.955,11	0,00 24.080,82 24.080,82	19.305,77 73.730,16 93.035,93	6.394,72 INS 360,07	+ +
1030103	prestazioni di servizi	RS 210.854,21 CP 239.343,98 T 450.198,19	54	72.675,58 151.485,49 224.161,07	88.150,85 74.088,66 162.239,51	160.826,43 225.574,15 386.400,58	50.027,78 INS 13.769,83	+ +
1030105	trasferimenti	RS 1.136,60 CP 8.700,00 T 9.836,60	55	436,60 1.728,20 2.164,80	700,00 0,00 700,00	1.136,60 1.728,20 2.864,80	0,00 6.971,80	+ +
1030107	imposte e tasse	RS 5.106,09 CP 108.400,83 T 113.506,92	56	63,53 106.994,81 107.058,34	5.042,56 50,62 5.093,18	5.106,09 107.045,43 112.151,52	0,00 1.355,40	+ +
TOTALE SERVIZIO	polizia municipale	RS 299.505,67 CP 2.091.806,80 T 2.391.312,47		97.281,48 1.898.692,56 1.995.974,04	145.661,18 149.920,10 295.581,28	242.942,66 2.048.612,66 2.291.555,32	56.563,01 INS 43.194,14	+ +
TOTALE FUNZIONE	funzioni di polizia locale	RS 299.505,67 CP 2.091.806,80 T 2.391.312,47		97.281,48 1.898.692,56 1.995.974,04	145.661,18 149.920,10 295.581,28	242.942,66 2.048.612,66 2.291.555,32	56.563,01 INS 43.194,14	+ +
1040000	funzioni di istruzione pubblica							
1040100	scuola materna							
1040102	acquisto di beni di consumo e o materie prime	RS 1.398,32 CP 13.750,00 T 15.148,32	57	1.098,32 9.070,92 10.169,24	0,00 3.053,03 3.053,03	1.098,32 12.123,95 13.222,27	300,00 INS 1.626,05	+ +
1040103	prestazioni di servizi	RS 18.174,40 CP 59.730,23 T 77.904,63	58	16.002,48 34.881,08 50.883,56	0,00 19.377,08 19.377,08	16.002,48 54.258,16 70.260,64	2.171,92 INS 5.472,07	+ +

(*) Motivi del verificarsi dei minori residui passivi :insussistenti (INS); prescritti (PRE)

(**) Indicare la parte degli impegni che si riferisce a mere regolazioni contabili di spese correlate alle entrate (COR)

**STAMPA CONTO CONSUNTIVO
GESTIONE DELLE SPESE - ANNO 2012**

DESCRIZIONE	RS CP T	Residui conservati e stanziamenti definitivi di bilancio	N° di riferimento allo svolgimento	Conto del Tesoriere	Determ. Residui	Impegni	Minori residui o economie	+/-	
		Residui (A)		Pagamenti	Residui da riportare		Residui (D=B+C)		
		Competenza (F)		Residui (B)	Residui (C)		Residui (E=A-D) (*)		
		Totale (M)		Competenza (G)	Competenza (H)		Competenza (I=G+H) (**)		
				Totale (N)	Residui al 31/12 (O=C+H)	Impegni al 31/12 (P=D+I)	(L=F-I)		
1040104	utilizzo di beni di terzi	RS CP T	14.287,50 49.100,00 63.387,50	59	12.000,00 36.000,00 48.000,00	1.100,00 13.100,00 14.200,00	13.100,00 49.100,00 62.200,00	1.187,50 INS 0,00	+
1040105	trasferimenti	RS CP T	190.027,20 710.500,00 900.527,20	60	190.027,20 658.474,62 848.501,82	0,00 49.400,28 49.400,28	190.027,20 707.874,90 897.902,10	0,00 2.625,10	+
1040106	interessi passivi e oneri finanziari diversi	RS CP T	0,00 4.027,57 4.027,57	61	0,00 4.027,57 4.027,57	0,00 0,00 0,00	0,00 4.027,57 4.027,57	0,00 0,00	
TOTALE SERVIZIO	scuola materna	RS CP T	223.887,42 837.107,80 1.060.995,22		219.128,00 742.454,19 961.582,19	1.100,00 84.930,39 86.030,39	220.228,00 827.384,58 1.047.612,58	3.659,42 INS 9.723,22	+
1040200	istruzione elementare								
1040202	acquisto di beni di consumo e o materie prime	RS CP T	22.433,62 123.700,00 146.133,62	62	15.587,93 113.140,53 128.728,46	0,00 9.851,25 9.851,25	15.587,93 122.991,78 138.579,71	6.845,69 INS 708,22	+
1040203	prestazioni di servizi	RS CP T	12.206,45 79.750,00 91.956,45	63	9.917,54 54.704,25 64.621,79	0,00 19.980,24 19.980,24	9.917,54 74.684,49 84.602,03	2.288,91 INS 5.065,51	+
1040204	utilizzo di beni di terzi	RS CP T	363,50 35.525,00 35.888,50	64	314,00 34.746,40 35.060,40	0,00 139,00 139,00	314,00 34.885,40 35.199,40	49,50 INS 639,60	+
1040205	trasferimenti	RS CP T	197.566,56 385.500,00 583.066,56	65	188.395,51 285.717,83 474.113,34	1.323,74 99.777,72 101.101,46	189.719,25 385.495,55 575.214,80	7.847,31 INS 4,45	+

(*) Motivi del verificarsi dei minori residui passivi :insussistenti (INS); prescritti (PRE)

(**) Indicare la parte degli impegni che si riferisce a mere regolazioni contabili di spese correlate alle entrate (COR)

**STAMPA CONTO CONSUNTIVO
GESTIONE DELLE SPESE - ANNO 2012**

DESCRIZIONE	RS CP T	Residui conservati e stanziamenti definitivi di bilancio	N° di riferimento allo svolgimento	Conto del Tesoriere	Determ. Residui	Impegni	Minori residui o economie	+/-
		Residui (A)		Pagamenti	Residui da riportare	Residui (D=B+C)	(E=A-D) (*)	
		Competenza (F)		Residui (B)	Residui (C)	Residui (D=B+C)		
		Totale (M)		Competenza (G)	Competenza (H)	Competenza (I=G+H) (**)		
		Totale (N)	Residui al 31/12 (O=C+H)	Impegni al 31/12 (P=D+I)				
1040206	interessi passivi e oneri finanziari diversi	RS 0,00 CP 123.332,81 T 123.332,81	66	0,00 123.332,81 123.332,81	0,00 0,00 0,00	0,00 123.332,81 123.332,81	0,00 0,00	
TOTALE SERVIZIO	istruzione elementare	RS 232.570,13 CP 747.807,81 T 980.377,94		214.214,98 611.641,82 825.856,80	1.323,74 129.748,21 131.071,95	215.538,72 741.390,03 956.928,75	17.031,41 INS 6.417,78	+ +
1040300	istruzione media							
1040302	acquisto di beni di consumo e o materie prime	RS 3.439,26 CP 13.300,00 T 16.739,26	67	3.139,26 9.397,80 12.537,06	0,00 3.255,25 3.255,25	3.139,26 12.653,05 15.792,31	300,00 INS 646,95	+ +
1040303	prestazioni di servizi	RS 11.393,85 CP 46.600,00 T 57.993,85	68	7.944,58 35.297,43 43.242,01	0,00 10.663,23 10.663,23	7.944,58 45.960,66 53.905,24	3.449,27 INS 639,34	+ +
1040305	trasferimenti	RS 94.586,65 CP 230.000,00 T 324.586,65	69	88.588,00 130.963,00 219.551,00	2.054,83 99.037,00 101.091,83	90.642,83 230.000,00 320.642,83	3.943,82 INS 0,00	+ +
1040306	interessi passivi e oneri finanziari diversi	RS 0,00 CP 20.903,44 T 20.903,44	70	0,00 20.903,44 20.903,44	0,00 0,00 0,00	0,00 20.903,44 20.903,44	0,00 0,00	
TOTALE SERVIZIO	istruzione media	RS 109.419,76 CP 310.803,44 T 420.223,20		99.671,84 196.561,67 296.233,51	2.054,83 112.955,48 115.010,31	101.726,67 309.517,15 411.243,82	7.693,09 INS 1.286,29	+ +
1040400	istruzione secondaria superiore							
1040403	prestazioni di servizi	RS 1.082,90 CP 0,00 T 1.082,90	71	0,00 0,00 0,00	1.082,90 0,00 1.082,90	1.082,90 0,00 1.082,90	0,00 0,00	

(*) Motivi del verificarsi dei minori residui passivi :insussistenti (INS); prescritti (PRE)

(**) Indicare la parte degli impegni che si riferisce a mere regolazioni contabili di spese correlate alle entrate (COR)

**STAMPA CONTO CONSUNTIVO
GESTIONE DELLE SPESE - ANNO 2012**

DESCRIZIONE	RS CP T	Residui conservati e stanziamenti definitivi di bilancio	N° di riferimento allo svolgimento	Conto del Tesoriere	Determ. Residui	Impegni	Minori residui o economie	+/-		
		Residui (A)		Pagamenti	Residui da riportare	Residui	(E=A-D) (*)			
		Competenza (F)		Residui (B)	Residui (C)	Residui (D=B+C)	Competenza (G)		Competenza (H)	Competenza (I=G+H) (**)
		Totale (M)		Competenza (G)	Residui al 31/12 (O=C+H)	Impegni al 31/12 (P=D+I)	Totale (N)		Residui al 31/12 (O=C+H)	Impegni al 31/12 (P=D+I)
TOTALE SERVIZIO		istruzione secondaria superiore								
	RS	1.082,90		0,00	1.082,90	1.082,90	0,00			
	CP	0,00		0,00	0,00	0,00	0,00			
	T	1.082,90		0,00	1.082,90	1.082,90				
1040500		assistenza scolastica, trasporto, refezione e altri servizi								
1040501		personale	72							
	RS	14.438,25		0,00	14.193,25	14.193,25	245,00 INS	+		
	CP	351.388,00		348.857,10	400,69	349.257,79	2.130,21	+		
	T	365.826,25		348.857,10	14.593,94	363.451,04				
1040502		acquisto di beni di consumo e o materie prime	73							
	RS	1.805,48		980,40	0,00	980,40	825,08 INS	+		
	CP	3.670,00		1.963,41	721,45	2.684,86	985,14	+		
	T	5.475,48		2.943,81	721,45	3.665,26				
1040503		prestazioni di servizi	74							
	RS	1.199.260,14		1.130.077,08	45.649,88	1.175.726,96	23.533,18 INS	+		
	CP	3.423.906,28		2.393.210,62	1.007.254,67	3.400.465,29	23.440,99	+		
	T	4.623.166,42		3.523.287,70	1.052.904,55	4.576.192,25				
1040504		utilizzo di beni di terzi	75							
	RS	152.341,32		0,00	0,00	0,00	152.341,32 INS	+		
	CP	0,00		0,00	0,00	0,00	0,00			
	T	152.341,32		0,00	0,00	0,00				
1040505		trasferimenti	76							
	RS	1.208.962,49		717.171,51	326.782,98	1.043.954,49	165.008,00 INS	+		
	CP	971.723,47		531.592,44	414.769,84	946.362,28	25.361,19	+		
	T	2.180.685,96		1.248.763,95	741.552,82	1.990.316,77				
1040507		imposte e tasse	77							
	RS	1.118,44		0,00	1.118,44	1.118,44	0,00			
	CP	23.219,83		22.998,47	35,00	23.033,47	186,36	+		
	T	24.338,27		22.998,47	1.153,44	24.151,91				
TOTALE SERVIZIO		assistenza scolastica, trasporto, refezione e altri servizi								
	RS	2.577.926,12		1.848.228,99	387.744,55	2.235.973,54	341.952,58 INS	+		
	CP	4.773.907,58		3.298.622,04	1.423.181,65	4.721.803,69	52.103,89	+		
	T	7.351.833,70		5.146.851,03	1.810.926,20	6.957.777,23				

(*) Motivi del verificarsi dei minori residui passivi :insussistenti (INS); prescritti (PRE)

(**) Indicare la parte degli impegni che si riferisce a mere regolazioni contabili di spese correlate alle entrate (COR)

**STAMPA CONTO CONSUNTIVO
GESTIONE DELLE SPESE - ANNO 2012**

DESCRIZIONE	RS CP T	Residui conservati e stanziamenti definitivi di bilancio	N° di riferimento allo svolgimento	Conto del Tesoriere	Determ. Residui	Impegni	Minori residui o economie	+/-
		Residui (A)		Pagamenti	Residui da riportare	Residui	(E=A-D) (*)	
		Competenza (F)		Residui (B)	Residui (C)	Residui (D=B+C)	Competenza (L=F-I)	
		Totale (M)		Competenza (G)	Competenza (H)	Competenza (I=G+H) (**)	Impegni al 31/12 (P=D+I)	
Totale (N)	Totale (O=C+H)	Residui al 31/12 (O=C+H)	Impegni al 31/12 (P=D+I)					
TOTALE FUNZIONE		funzioni di istruzione pubblica						
	RS	3.144.886,33		2.381.243,81	393.306,02	2.774.549,83	370.336,50 INS	+
	CP	6.669.626,63		4.849.279,72	1.750.815,73	6.600.095,45	69.531,18	+
	T	9.814.512,96		7.230.523,53	2.144.121,75	9.374.645,28		
1050000		funzioni relative alla cultura						
1050100		biblioteche, musei e pinacoteche						
1050101		personale						
	RS	24.165,70		0,00	23.245,70	23.245,70	920,00 INS	+
	CP	615.059,45	78	612.395,70	0,00	612.395,70	2.663,75	+
	T	639.225,15		612.395,70	23.245,70	635.641,40		
1050102		acquisto di beni di consumo e o materie prime						
	RS	40.592,38		37.901,27	76,75	37.978,02	2.614,36 INS	+
	CP	96.143,00	79	38.597,19	43.150,75	81.747,94	14.395,06	+
	T	136.735,38		76.498,46	43.227,50	119.725,96		
1050103		prestazioni di servizi						
	RS	374.456,36		291.091,68	78.929,16	370.020,84	4.435,52 INS	+
	CP	483.282,33	80	253.707,68	201.003,40	454.711,08	28.571,25	+
	T	857.738,69		544.799,36	279.932,56	824.731,92		
1050105		trasferimenti						
	RS	14.800,00		5.930,86	4.000,00	9.930,86	4.869,14 INS	+
	CP	15.600,00	81	9.527,42	5.912,58	15.440,00	160,00	+
	T	30.400,00		15.458,28	9.912,58	25.370,86		
1050107		imposte e tasse						
	RS	3.048,45		0,00	3.048,45	3.048,45	0,00	
	CP	41.737,40	82	40.663,44	1.000,00	41.663,44	73,96	+
	T	44.785,85		40.663,44	4.048,45	44.711,89		
TOTALE SERVIZIO		biblioteche, musei e pinacoteche						
	RS	457.062,89		334.923,81	109.300,06	444.223,87	12.839,02 INS	+
	CP	1.251.822,18		954.891,43	251.066,73	1.205.958,16	45.864,02	+
	T	1.708.885,07		1.289.815,24	360.366,79	1.650.182,03		
1050200		teatri, attivita' culturali e servizi diversi ne						
1050201		personale						
	RS	10.533,49		0,00	10.231,49	10.231,49	302,00 INS	+
	CP	123.593,23	83	123.291,40	0,00	123.291,40	301,83	+
	T	134.126,72		123.291,40	10.231,49	133.522,89		

(*) Motivi del verificarsi dei minori residui passivi :insussistenti (INS); prescritti (PRE)

(**) Indicare la parte degli impegni che si riferisce a mere regolazioni contabili di spese correlate alle entrate (COR)

**STAMPA CONTO CONSUNTIVO
GESTIONE DELLE SPESE - ANNO 2012**

DESCRIZIONE	RS	Residui conservati e stanziamenti definitivi di bilancio	N° di riferimento allo svolgimento	Conto del Tesoriere	Determ. Residui	Impegni	Minori residui o economie	+/-
		Residui (A)		Pagamenti	Residui da riportare		(E=A-D) (*)	
		Competenza (F)		Residui (B)	Residui (C)		Residui (D=B+C)	
		Totale (M)		Competenza (G)	Competenza (H)		Competenza (I=G+H) (**)	
T	Totale (N)	Residui al 31/12 (O=C+H)	Impegni al 31/12 (P=D+I)	(L=F-I)				
1050202	acquisto di beni di consumo e o materie prime	RS 18.429,29 CP 20.280,00 T 38.709,29	84	8.399,33 2.661,30 11.060,63	9.005,00 13.646,73 22.651,73	17.404,33 16.308,03 33.712,36	1.024,96 INS 3.971,97	+ +
1050203	prestazioni di servizi	RS 235.911,70 CP 579.799,41 T 815.711,11	85	205.132,15 383.822,23 588.954,38	13.445,87 163.341,54 176.787,41	218.578,02 547.163,77 765.741,79	17.333,68 INS 32.635,64	+ +
1050204	utilizzo di beni di terzi	RS 36.833,88 CP 71.000,00 T 107.833,88	86	17.148,05 49.694,99 66.843,04	0,00 16.725,01 16.725,01	17.148,05 66.420,00 83.568,05	19.685,83 INS 4.580,00	+ +
1050205	trasferimenti	RS 39.450,00 CP 78.500,00 T 117.950,00	87	38.350,00 28.000,00 66.350,00	1.100,00 50.500,00 51.600,00	39.450,00 78.500,00 117.950,00	0,00 0,00	
1050206	interessi passivi e oneri finanziari diversi	RS 0,00 CP 12.695,77 T 12.695,77	88	0,00 12.695,75 12.695,75	0,00 0,00 0,00	0,00 12.695,75 12.695,75	0,00 0,02	+ +
1050207	imposte e tasse	RS 32.923,24 CP 23.597,13 T 56.520,37	89	1.525,41 14.927,30 16.452,71	31.397,83 8.094,19 39.492,02	32.923,24 23.021,49 55.944,73	0,00 575,64	+ +
TOTALE SERVIZIO	teatri, attivita' culturali e servizi diversi ne	RS 374.081,60 CP 909.465,54 T 1.283.547,14		270.554,94 615.092,97 885.647,91	65.180,19 252.307,47 317.487,66	335.735,13 867.400,44 1.203.135,57	38.346,47 INS 42.065,10	+ +
TOTALE FUNZIONE	funzioni relative alla cultura	RS 831.144,49 CP 2.161.287,72 T 2.992.432,21		605.478,75 1.569.984,40 2.175.463,15	174.480,25 503.374,20 677.854,45	779.959,00 2.073.358,60 2.853.317,60	51.185,49 INS 87.929,12	+ +
1060000	funzioni nel settore sportivo e ricreativo							
1060100	piscine comunali							

(*) Motivi del verificarsi dei minori residui passivi :insussistenti (INS); prescritti (PRE)

(**) Indicare la parte degli impegni che si riferisce a mere regolazioni contabili di spese correlate alle entrate (COR)

**STAMPA CONTO CONSUNTIVO
GESTIONE DELLE SPESE - ANNO 2012**

DESCRIZIONE	RS CP T	Residui conservati e stanziamenti definitivi di bilancio	N° di riferimento allo svolgimento	Conto del Tesoriere	Determ. Residui	Impegni	Minori residui o economie	+/-
		Residui (A)		Pagamenti	Residui da riportare		Residui (D=B+C)	
		Competenza (F)		Residui (B)	Residui (C)		Residui (E=A-D) (*)	
		Totale (M)		Competenza (G)	Competenza (H)		Competenza (I=G+H) (**)	
				Totale (N)	Residui al 31/12 (O=C+H)	Impegni al 31/12 (P=D+I)	(L=F-I)	
1060103	prestazioni di servizi	RS 122.768,82 CP 374.188,93 T 496.957,75	90	50.393,98 291.528,09 341.922,07	14.875,15 82.660,84 97.535,99	65.269,13 374.188,93 439.458,06	57.499,69 INS 0,00	+
1060105	trasferimenti	RS 0,00 CP 15.000,00 T 15.000,00	91	0,00 15.000,00 15.000,00	0,00 0,00 0,00	0,00 15.000,00 15.000,00	0,00 0,00	
1060107	imposte e tasse	RS 664,50 CP 8.000,00 T 8.664,50	92	664,50 4.010,24 4.674,74	0,00 3.987,00 3.987,00	664,50 7.997,24 8.661,74	0,00 2,76	+
TOTALE SERVIZIO	piscine comunali	RS 123.433,32 CP 397.188,93 T 520.622,25		51.058,48 310.538,33 361.596,81	14.875,15 86.647,84 101.522,99	65.933,63 397.186,17 463.119,80	57.499,69 INS 2,76	+
1060200	stadio comunale, palazzo dello sport ed altri impianti							
1060201	personale	RS 4.741,52 CP 104.042,57 T 108.784,09	93	0,00 104.034,33 104.034,33	4.741,52 0,00 4.741,52	4.741,52 104.034,33 108.775,85	0,00 8,24	+
1060202	acquisto di beni di consumo e o materie prime	RS 32.574,56 CP 36.750,00 T 69.324,56	94	32.280,16 22.260,29 54.540,45	0,00 13.087,88 13.087,88	32.280,16 35.348,17 67.628,33	294,40 INS 1.401,83	+
1060203	prestazioni di servizi	RS 287.676,39 CP 756.383,74 T 1.044.060,13	95	259.530,26 501.452,47 760.982,73	24.835,83 249.599,65 274.435,48	284.366,09 751.052,12 1.035.418,21	3.310,30 INS 5.331,62	+
1060204	utilizzo di beni di terzi	RS 65.000,00 CP 80.000,00 T 145.000,00	96	65.000,00 50.420,96 115.420,96	0,00 29.579,04 29.579,04	65.000,00 80.000,00 145.000,00	0,00 0,00	

(*) Motivi del verificarsi dei minori residui passivi :insussistenti (INS); prescritti (PRE)

(**) Indicare la parte degli impegni che si riferisce a mere regolazioni contabili di spese correlate alle entrate (COR)

**STAMPA CONTO CONSUNTIVO
GESTIONE DELLE SPESE - ANNO 2012**

DESCRIZIONE	RS CP T	Residui conservati e stanziamenti definitivi di bilancio	N° di riferimento allo svolgimento	Conto del Tesoriere	Determ. Residui	Impegni	Minori residui o economie	+/-	
		Residui (A)		Pagamenti	Residui da riportare		Residui (D=B+C)		
		Competenza (F)		Residui (B)	Residui (C)		Residui (E=A-D) (*)		
		Totale (M)		Competenza (G)	Competenza (H)		Competenza (I=G+H) (**)		
					Residui al 31/12 (O=C+H)	Impegni al 31/12 (P=D+I)	(L=F-I)		
1060205	trasferimenti	RS 82.305,32 CP 151.100,00 T 233.405,32	97	69.260,01 94.774,01 164.034,02	0,00 55.825,99 55.825,99	69.260,01 150.600,00 219.860,01	13.045,31 INS 500,00	+ +	
1060206	interessi passivi e oneri finanziari diversi	RS 0,00 CP 46.467,21 T 46.467,21	98	0,00 46.466,90 46.466,90	0,00 0,00 0,00	0,00 46.466,90 46.466,90	0,00 0,31	+ +	
1060207	imposte e tasse	RS 214,32 CP 5.683,06 T 5.897,38	99	0,00 5.672,65 5.672,65	214,32 0,00 214,32	214,32 5.672,65 5.886,97	0,00 10,41	+ +	
TOTALE SERVIZIO	stadio comunale, palazzo dello sport ed altri impianti	RS 472.512,11 CP 1.180.426,58 T 1.652.938,69		426.070,43 825.081,61 1.251.152,04	29.791,67 348.092,56 377.884,23	455.862,10 1.173.174,17 1.629.036,27	16.650,01 INS 7.252,41	+ +	
1060300	manifestazioni diverse nel settore sportivo e ricreativo								
1060301	personale	RS 0,00 CP 31.784,80 T 31.784,80	100	0,00 31.571,57 31.571,57	0,00 0,00 0,00	0,00 31.571,57 31.571,57	0,00 213,23	+ +	
1060302	acquisto di beni di consumo e o materie prime	RS 4.195,72 CP 10.630,08 T 14.825,80	101	3.576,82 1.756,77 5.333,59	0,00 8.859,20 8.859,20	3.576,82 10.615,97 14.192,79	618,90 INS 14,11	+ +	
1060303	prestazioni di servizi	RS 26.385,39 CP 117.969,37 T 144.354,76	102	26.385,39 112.160,30 138.545,69	0,00 5.325,36 5.325,36	26.385,39 117.485,66 143.871,05	0,00 483,71	+ +	
1060305	trasferimenti	RS 35.300,00 CP 45.950,00 T 81.250,00	103	35.300,00 18.400,00 53.700,00	0,00 27.550,00 27.550,00	35.300,00 45.950,00 81.250,00	0,00 0,00	+ +	

(*) Motivi del verificarsi dei minori residui passivi :insussistenti (INS); prescritti (PRE)

(**) Indicare la parte degli impegni che si riferisce a mere regolazioni contabili di spese correlate alle entrate (COR)

**STAMPA CONTO CONSUNTIVO
GESTIONE DELLE SPESE - ANNO 2012**

DESCRIZIONE	RS	Residui conservati e stanziamenti definitivi di bilancio	N° di riferimento allo svolgimento	Conto del Tesoriere	Determ. Residui	Impegni	Minori residui o economie	+/-
		Residui (A)		Pagamenti	Residui da riportare		Residui (E=A-D) (*)	
		Competenza (F)		Residui (B)	Residui (C)		Residui (D=B+C)	
		Totale (M)		Competenza (G)	Competenza (H)		Competenza (I=G+H) (**)	
T	Totale (N)	Residui al 31/12 (O=C+H)	Impegni al 31/12 (P=D+I)	(L=F-I)				
1060307	imposte e tasse	0,00	104	0,00	0,00	0,00	0,00	
		2.121,97		2.121,97	0,00	2.121,97	0,00	
		2.121,97		2.121,97	0,00	2.121,97		
TOTALE SERVIZIO	manifestazioni diverse nel settore sportivo e ricreativo	65.881,11		65.262,21	0,00	65.262,21	618,90 INS	+
		208.456,22		166.010,61	41.734,56	207.745,17	711,05	+
		274.337,33		231.272,82	41.734,56	273.007,38		
TOTALE FUNZIONE	funzioni nel settore sportivo e ricreativo	661.826,54		542.391,12	44.666,82	587.057,94	74.768,60 INS	+
		1.786.071,73		1.301.630,55	476.474,96	1.778.105,51	7.966,22	+
		2.447.898,27		1.844.021,67	521.141,78	2.365.163,45		
1070000	funzioni nel campo turistico							
1070100	servizi turistici							
1070103	prestazioni di servizi	2.573,56	105	2.573,56	0,00	2.573,56	0,00	
		20.985,25		16.407,50	2.583,56	18.991,06	1.994,19	+
		23.558,81		18.981,06	2.583,56	21.564,62		
1070105	trasferimenti	0,00	106	0,00	0,00	0,00	0,00	
		10.320,00		10.320,00	0,00	10.320,00	0,00	
		10.320,00		10.320,00	0,00	10.320,00		
TOTALE SERVIZIO	servizi turistici	2.573,56		2.573,56	0,00	2.573,56	0,00	
		31.305,25		26.727,50	2.583,56	29.311,06	1.994,19	+
		33.878,81		29.301,06	2.583,56	31.884,62		
1070200	manifestazioni turistiche							
1070201	personale	12.613,87	107	0,00	10.648,87	10.648,87	1.965,00 INS	+
		109.299,33		109.057,97	0,00	109.057,97	241,36	+
		121.913,20		109.057,97	10.648,87	119.706,84		
1070202	acquisto di beni di consumo e o materie prime	1.548,46	108	871,88	0,00	871,88	676,58 INS	+
		4.650,00		1.524,27	2.007,72	3.531,99	1.118,01	+
		6.198,46		2.396,15	2.007,72	4.403,87		

(*) Motivi del verificarsi dei minori residui passivi :insussistenti (INS); prescritti (PRE)

(**) Indicare la parte degli impegni che si riferisce a mere regolazioni contabili di spese correlate alle entrate (COR)

**STAMPA CONTO CONSUNTIVO
GESTIONE DELLE SPESE - ANNO 2012**

DESCRIZIONE	RS	Residui conservati e stanziamenti definitivi di bilancio	N° di riferimento allo svolgimento	Conto del Tesoriere	Determ. Residui	Impegni	Minori residui o economie	+/-
		Residui (A)		Pagamenti	Residui da riportare		Residui (E=A-D) (*)	
		Competenza (F)		Residui (B)	Residui (C)		Residui (D=B+C)	
		Totale (M)		Competenza (G)	Competenza (H)		Competenza (I=G+H) (**)	
T	Totale (N)	Residui al 31/12 (O=C+H)	Impegni al 31/12 (P=D+I)	(L=F-I)				
1070203	prestazioni di servizi	RS 17.344,35 CP 320.700,00 T 338.044,35	109	14.658,10 314.192,81 328.850,91	0,00 2.618,95 2.618,95	14.658,10 316.811,76 331.469,86	2.686,25 INS 3.888,24	+ +
1070204	utilizzo di beni di terzi	RS 0,00 CP 4.000,00 T 4.000,00	110	0,00 3.872,00 3.872,00	0,00 0,00 0,00	0,00 3.872,00 3.872,00	0,00 128,00	+ +
1070205	trasferimenti	RS 90.800,00 CP 75.000,00 T 165.800,00	111	85.800,00 60.850,00 146.650,00	4.500,00 13.150,00 17.650,00	90.300,00 74.000,00 164.300,00	500,00 INS 1.000,00	+ +
1070207	imposte e tasse	RS 2.575,43 CP 10.225,76 T 12.801,19	112	0,00 7.573,42 7.573,42	2.575,43 2.043,94 4.619,37	2.575,43 9.617,36 12.192,79	0,00 608,40	+ +
TOTALE SERVIZIO	manifestazioni turistiche	RS 124.882,11 CP 523.875,09 T 648.757,20		101.329,98 497.070,47 598.400,45	17.724,30 19.820,61 37.544,91	119.054,28 516.891,08 635.945,36	5.827,83 INS 6.984,01	+ +
TOTALE FUNZIONE	funzioni nel campo turistico	RS 127.455,67 CP 555.180,34 T 682.636,01		103.903,54 523.797,97 627.701,51	17.724,30 22.404,17 40.128,47	121.627,84 546.202,14 667.829,98	5.827,83 INS 8.978,20	+ +
1080000	funzioni nel campo della viabilità e dei traspo							
1080100	viabilità, circolazione stradale e servizi conn							
1080101	personale	RS 20.431,31 CP 383.516,59 T 403.947,90	113	0,00 381.648,52 381.648,52	17.261,31 604,14 17.865,45	17.261,31 382.252,66 399.513,97	3.170,00 INS 1.263,93	+ +
1080102	acquisto di beni di consumo e o materie prime	RS 151.144,92 CP 240.750,00 T 391.894,92	114	148.233,54 164.727,27 312.960,81	0,00 58.307,58 58.307,58	148.233,54 223.034,85 371.268,39	2.911,38 INS 17.715,15	+ +

(*) Motivi del verificarsi dei minori residui passivi :insussistenti (INS); prescritti (PRE)

(**) Indicare la parte degli impegni che si riferisce a mere regolazioni contabili di spese correlate alle entrate (COR)

**STAMPA CONTO CONSUNTIVO
GESTIONE DELLE SPESE - ANNO 2012**

DESCRIZIONE	RS CP T	Residui conservati e stanziamenti definitivi di bilancio	N° di riferimento allo svolgimento	Conto del Tesoriere	Determ. Residui	Impegni	Minori residui o economie	+/-
		Residui (A)		Pagamenti	Residui da riportare		Residui (D=B+C)	
		Competenza (F)		Residui (B)	Residui (C)		Residui (E=A-D) (*)	
		Totale (M)		Competenza (G)	Competenza (H)		Competenza (I=G+H) (**)	
				Totale (N)	Residui al 31/12 (O=C+H)	Impegni al 31/12 (P=D+I)	(L=F-I)	
1080103	prestazioni di servizi	RS CP T	572.121,30 1.481.268,00 2.053.389,30	115	551.106,62 1.244.971,54 1.796.078,16	9.325,29 235.023,20 244.348,49	560.431,91 1.479.994,74 2.040.426,65	11.689,39 INS 1.273,26 +
1080104	utilizzo di beni di terzi	RS CP T	109.056,89 13.706,64 122.763,53	116	0,00 12.851,60 12.851,60	4.907,08 855,04 5.762,12	4.907,08 13.706,64 18.613,72	104.149,81 INS 0,00 +
1080106	interessi passivi e oneri finanziari diversi	RS CP T	0,00 157.413,08 157.413,08	117	0,00 157.413,08 157.413,08	0,00 0,00 0,00	0,00 157.413,08 157.413,08	0,00 0,00 0,00
1080107	imposte e tasse	RS CP T	878,06 25.017,34 25.895,40	118	0,00 24.810,91 24.810,91	878,06 0,00 878,06	878,06 24.810,91 25.688,97	0,00 206,43 +
TOTALE SERVIZIO	viabilità , circolazione stradale e servizi conn	RS CP T	853.632,48 2.301.671,65 3.155.304,13		699.340,16 1.986.422,92 2.685.763,08	32.371,74 294.789,96 327.161,70	731.711,90 2.281.212,88 3.012.924,78	121.920,58 INS 20.458,77 +
1080200	illuminazione pubblica e servizi connessi							
1080201	personale	RS CP T	15.879,79 244.380,68 260.260,47	119	0,00 236.787,40 236.787,40	13.401,79 840,00 14.241,79	13.401,79 237.627,40 251.029,19	2.478,00 INS 6.753,28 +
1080202	acquisto di beni di consumo e o materie prime	RS CP T	38.280,73 63.791,00 102.071,73	120	37.980,87 24.747,53 62.728,40	0,00 37.957,67 37.957,67	37.980,87 62.705,20 100.686,07	299,86 INS 1.085,80 +
1080203	prestazioni di servizi	RS CP T	156.007,04 1.018.200,00 1.174.207,04	121	155.666,04 856.187,93 1.011.853,97	0,00 160.814,77 160.814,77	155.666,04 1.017.002,70 1.172.668,74	341,00 INS 1.197,30 +

(*) Motivi del verificarsi dei minori residui passivi :insussistenti (INS); prescritti (PRE)

(**) Indicare la parte degli impegni che si riferisce a mere regolazioni contabili di spese correlate alle entrate (COR)

**STAMPA CONTO CONSUNTIVO
GESTIONE DELLE SPESE - ANNO 2012**

DESCRIZIONE	RS CP T	Residui conservati e stanziamenti definitivi di bilancio	N° di riferimento allo svolgimento	Conto del Tesoriere	Determ. Residui	Impegni	Minori residui o economie	+/-	
		Residui (A)		Pagamenti	Residui da riportare	Residui	(E=A-D) (*)		
		Competenza (F)		Residui (B)	Residui (C)	Residui (D=B+C)	Competenza (L=F-I)		
		Totale (M)		Competenza (G)	Competenza (H)	Competenza (I=G+H) (**)	Residui al 31/12 (O=C+H)		Impegni al 31/12 (P=D+I)
1080206	interessi passivi e oneri finanziari diversi	RS CP T	0,00 21.389,71 21.389,71	122	0,00 21.389,71 21.389,71	0,00 0,00 0,00	0,00 21.389,71 21.389,71	0,00 0,00	
1080207	imposte e tasse	RS CP T	835,41 16.070,87 16.906,28	123	0,00 15.597,62 15.597,62	835,41 55,00 890,41	835,41 15.652,62 16.488,03	0,00 418,25	+
TOTALE SERVIZIO	illuminazione pubblica e servizi connessi	RS CP T	211.002,97 1.363.832,26 1.574.835,23		193.646,91 1.154.710,19 1.348.357,10	14.237,20 199.667,44 213.904,64	207.884,11 1.354.377,63 1.562.261,74	3.118,86 INS 9.454,63	+
1080300	trasporti pubblici locali e servizi connessi								
1080301	personale	RS CP T	1.072,91 56.909,46 57.982,37	124	0,00 56.167,50 56.167,50	1.072,91 0,00 1.072,91	1.072,91 56.167,50 57.240,41	0,00 741,96	+
1080302	acquisto di beni di consumo e o materie prime	RS CP T	4.265,13 12.950,00 17.215,13	125	3.515,13 860,31 4.375,44	0,00 11.330,53 11.330,53	3.515,13 12.190,84 15.705,97	750,00 INS 759,16	+
1080303	prestazioni di servizi	RS CP T	2.497.726,59 4.660.455,07 7.158.181,66	126	2.480.308,25 2.409.160,42 4.889.468,67	17.387,13 2.251.216,09 2.268.603,22	2.497.695,38 4.660.376,51 7.158.071,89	31,21 INS 78,56	+
1080305	trasferimenti	RS CP T	66.741,15 66.702,40 133.443,55	127	65.278,40 61.969,81 127.248,21	0,00 1.421,25 1.421,25	65.278,40 63.391,06 128.669,46	1.462,75 INS 3.311,34	+
1080306	interessi passivi e oneri finanziari diversi	RS CP T	0,00 41.562,80 41.562,80	128	0,00 41.562,80 41.562,80	0,00 0,00 0,00	0,00 41.562,80 41.562,80	0,00 0,00	

(*) Motivi del verificarsi dei minori residui passivi :insussistenti (INS); prescritti (PRE)

(**) Indicare la parte degli impegni che si riferisce a mere regolazioni contabili di spese correlate alle entrate (COR)

**STAMPA CONTO CONSUNTIVO
GESTIONE DELLE SPESE - ANNO 2012**

DESCRIZIONE	RS CP T	Residui conservati e stanziamenti definitivi di bilancio	N° di riferimento allo svolgimento	Conto del Tesoriere	Determ. Residui	Impegni	Minori residui o economie	+/-	
		Residui (A)		Pagamenti	Residui da riportare		Residui (D=B+C)		
		Competenza (F)		Residui (B)	Residui (C)		Residui (E=A-D) (*)		
		Totale (M)		Competenza (G)	Competenza (H)		Competenza (I=G+H) (**)		
				Totale (N)	Residui al 31/12 (O=C+H)	Impegni al 31/12 (P=D+I)	(L=F-I)		
1080307	imposte e tasse	RS CP T	69,35 3.750,66 3.820,01	129	0,00 3.699,17 3.699,17	69,35 0,00 69,35	69,35 3.699,17 3.768,52	0,00 51,49	+ +
TOTALE SERVIZIO	trasporti pubblici locali e servizi connessi	RS CP T	2.569.875,13 4.842.330,39 7.412.205,52		2.549.101,78 2.573.420,01 5.122.521,79	18.529,39 2.263.967,87 2.282.497,26	2.567.631,17 4.837.387,88 7.405.019,05	2.243,96 INS 4.942,51	+ +
TOTALE FUNZIONE	funzioni nel campo della viabilità e dei traspo	RS CP T	3.634.510,58 8.507.834,30 12.142.344,88		3.442.088,85 5.714.553,12 9.156.641,97	65.138,33 2.758.425,27 2.823.563,60	3.507.227,18 8.472.978,39 11.980.205,57	127.283,40 INS 34.855,91	+ +
1090000	funzioni riguardanti la gestione del territorio e dell'ambiente								
1090100	urbanistica e gestione del territorio								
1090101	personale	RS CP T	21.965,07 557.776,69 579.741,76	130	0,00 551.255,47 551.255,47	20.014,07 0,00 20.014,07	20.014,07 551.255,47 571.269,54	1.951,00 INS 6.521,22	+ +
1090102	acquisto di beni di consumo e o materie prime	RS CP T	5.459,01 10.300,00 15.759,01	131	1.268,18 6.689,02 7.957,20	0,00 3.028,60 3.028,60	1.268,18 9.717,62 10.985,80	4.190,83 INS 582,38	+ +
1090103	prestazioni di servizi	RS CP T	81.860,84 33.800,00 115.660,84	132	46.532,87 21.186,66 67.719,53	35.147,46 5.635,26 40.782,72	81.680,33 26.821,92 108.502,25	180,51 INS 6.978,08	+ +
1090105	trasferimenti	RS CP T	0,00 5.204,00 5.204,00	133	0,00 5.204,00 5.204,00	0,00 0,00 0,00	0,00 5.204,00 5.204,00	0,00 0,00	
1090106	interessi passivi e oneri finanziari diversi	RS CP T	0,00 1.526,25 1.526,25	134	0,00 726,22 726,22	0,00 0,00 0,00	0,00 726,22 726,22	0,00 800,03	+ +

(*) Motivi del verificarsi dei minori residui passivi :insussistenti (INS); prescritti (PRE)

(**) Indicare la parte degli impegni che si riferisce a mere regolazioni contabili di spese correlate alle entrate (COR)

**STAMPA CONTO CONSUNTIVO
GESTIONE DELLE SPESE - ANNO 2012**

DESCRIZIONE	RS	Residui conservati e stanziamenti definitivi di bilancio	N° di riferimento allo svolgimento	Conto del Tesoriere	Determ. Residui	Impegni	Minori residui o economie	+/-
		Residui (A)		Pagamenti	Residui da riportare		Residui (E=A-D) (*)	
		Competenza (F)		Residui (B)	Residui (C)		Residui (D=B+C)	
		Totale (M)		Competenza (G)	Competenza (H)		Competenza (I=G+H) (**)	
T	Totale (N)	Residui al 31/12 (O=C+H)	Impegni al 31/12 (P=D+I)	(L=F-I)				
1090107	imposte e tasse	RS 1.407,35 CP 36.701,30 T 38.108,65	135	0,00 36.274,52 36.274,52	1.407,35 0,00 1.407,35	1.407,35 36.274,52 37.681,87	0,00 426,78	+ +
TOTALE SERVIZIO	urbanistica e gestione del territorio	RS 110.692,27 CP 645.308,24 T 756.000,51		47.801,05 621.335,89 669.136,94	56.568,88 8.663,86 65.232,74	104.369,93 629.999,75 734.369,68	6.322,34 INS 15.308,49	+ +
1090200	edilizia residenziale pubblica locale e piani di edilizia economico-popolare							
1090206	interessi passivi e oneri finanziari diversi	RS 0,00 CP 20.448,04 T 20.448,04	136	0,00 20.448,03 20.448,03	0,00 0,00 0,00	0,00 20.448,03 20.448,03	0,00 0,01	+ +
TOTALE SERVIZIO	edilizia residenziale pubblica locale e piani di edilizia economico-popolare	RS 0,00 CP 20.448,04 T 20.448,04		0,00 20.448,03 20.448,03	0,00 0,00 0,00	0,00 20.448,03 20.448,03	0,00 0,01	+ +
1090300	servizi di protezione civile							
1090301	personale	RS 1.511,80 CP 88.485,66 T 89.997,46	137	0,00 87.972,04 87.972,04	1.294,80 0,00 1.294,80	1.294,80 87.972,04 89.266,84	217,00 INS 513,62	+ +
1090302	acquisto di beni di consumo e o materie prime	RS 2.312,99 CP 6.550,00 T 8.862,99	138	2.264,74 4.188,85 6.453,59	0,00 1.796,20 1.796,20	2.264,74 5.985,05 8.249,79	48,25 INS 564,95	+ +
1090303	prestazioni di servizi	RS 16.936,76 CP 21.850,00 T 38.786,76	139	5.376,76 12.551,77 17.928,53	11.560,00 7.122,63 18.682,63	16.936,76 19.674,40 36.611,16	0,00 2.175,60	+ +
1090306	interessi passivi e oneri finanziari diversi	RS 0,00 CP 345,97 T 345,97	140	0,00 345,97 345,97	0,00 0,00 0,00	0,00 345,97 345,97	0,00 0,00	

(*) Motivi del verificarsi dei minori residui passivi :insussistenti (INS); prescritti (PRE)

(**) Indicare la parte degli impegni che si riferisce a mere regolazioni contabili di spese correlate alle entrate (COR)

**STAMPA CONTO CONSUNTIVO
GESTIONE DELLE SPESE - ANNO 2012**

DESCRIZIONE	RS	Residui conservati e stanziamenti definitivi di bilancio	N° di riferimento allo svolgimento	Conto del Tesoriere	Determ. Residui	Impegni	Minori residui o economie	+/-
		Residui (A)		Pagamenti	Residui da riportare		(E=A-D) (*)	
		Competenza (F)		Residui (B)	Residui (C)		Residui (D=B+C)	
		Totale (M)		Competenza (G)	Competenza (H)		Competenza (I=G+H) (**)	
T	Totale (N)	Residui al 31/12 (O=C+H)	Impegni al 31/12 (P=D+I)	(L=F-I)				
1090307	imposte e tasse	RS 90,74 CP 5.996,77 T 6.087,51	141	0,00 5.988,78 5.988,78	90,74 0,00 90,74	90,74 5.988,78 6.079,52	0,00 7,99	+
TOTALE SERVIZIO	servizi di protezione civile	RS 20.852,29 CP 123.228,40 T 144.080,69		7.641,50 111.047,41 118.688,91	12.945,54 8.918,83 21.864,37	20.587,04 119.966,24 140.553,28	265,25 INS 3.262,16	+
1090400	servizio idrico integrato							
1090402	acquisto di beni di consumo e o materie prime	RS 0,00 CP 350,00 T 350,00	142	0,00 133,10 133,10	0,00 157,58 157,58	0,00 290,68 290,68	0,00 59,32	+
1090403	prestazioni di servizi	RS 18.028,88 CP 46.350,00 T 64.378,88	143	13.235,22 25.075,40 38.310,62	4.769,02 16.914,87 21.683,89	18.004,24 41.990,27 59.994,51	24,64 INS 4.359,73	+
1090404	utilizzo di beni di terzi	RS 8.570,02 CP 30.000,00 T 38.570,02	144	1.838,06 4.133,32 5.971,38	0,00 7.187,32 7.187,32	1.838,06 11.320,64 13.158,70	6.731,96 INS 18.679,36	+
1090406	interessi passivi e oneri finanziari diversi	RS 0,00 CP 24.308,82 T 24.308,82	145	0,00 24.308,78 24.308,78	0,00 0,00 0,00	0,00 24.308,78 24.308,78	0,00 0,04	+
TOTALE SERVIZIO	servizio idrico integrato	RS 26.598,90 CP 101.008,82 T 127.607,72		15.073,28 53.650,60 68.723,88	4.769,02 24.259,77 29.028,79	19.842,30 77.910,37 97.752,67	6.756,60 INS 23.098,45	+
1090500	servizio smaltimento rifiuti							
1090502	acquisto di beni di consumo e o materie prime	RS 0,00 CP 10.000,00 T 10.000,00	146	0,00 0,00 0,00	0,00 10.000,00 10.000,00	0,00 10.000,00 10.000,00	0,00 0,00	

(*) Motivi del verificarsi dei minori residui passivi :insussistenti (INS); prescritti (PRE)

(**) Indicare la parte degli impegni che si riferisce a mere regolazioni contabili di spese correlate alle entrate (COR)

**STAMPA CONTO CONSUNTIVO
GESTIONE DELLE SPESE - ANNO 2012**

DESCRIZIONE	RS CP T	Residui conservati e stanziamenti definitivi di bilancio	N° di riferimento allo svolgimento	Conto del Tesoriere	Determ. Residui	Impegni	Minori residui o economie	+/-
		Residui (A)		Pagamenti	Residui da riportare		Residui (D=B+C)	
		Competenza (F)		Residui (B)	Residui (C)		Residui (E=A-D) (*)	
		Totale (M)		Competenza (G)	Competenza (H)		Competenza (I=G+H) (**)	
					Residui al 31/12 (O=C+H)	Impegni al 31/12 (P=D+I)	(L=F-I)	
1090503	prestazioni di servizi	RS 2.331.584,86 CP 7.840.500,00 T 10.172.084,86	147	2.229.481,61 5.635.713,32 7.865.194,93	72.977,29 2.202.866,32 2.275.843,61	2.302.458,90 7.838.579,64 10.141.038,54	29.125,96 INS 1.920,36	+ +
1090504	utilizzo di beni di terzi	RS 25.806,87 CP 0,00 T 25.806,87	148	0,00 0,00 0,00	300,00 0,00 300,00	300,00 0,00 300,00	25.506,87 INS 0,00	+ +
1090505	trasferimenti	RS 68.070,75 CP 127.054,85 T 195.125,60	149	2.502,08 322,26 2.824,34	65.070,75 19.964,10 85.034,85	67.572,83 20.286,36 87.859,19	497,92 INS 106.768,49	+ +
1090506	interessi passivi e oneri finanziari diversi	RS 0,00 CP 1.421,09 T 1.421,09	150	0,00 1.421,09 1.421,09	0,00 0,00 0,00	0,00 1.421,09 1.421,09	0,00 0,00	
TOTALE SERVIZIO	servizio smaltimento rifiuti	RS 2.425.462,48 CP 7.978.975,94 T 10.404.438,42		2.231.983,69 5.637.456,67 7.869.440,36	138.348,04 2.232.830,42 2.371.178,46	2.370.331,73 7.870.287,09 10.240.618,82	55.130,75 INS 108.688,85	+ +
1090600	parchi e servizi per la tutela ambientale del verde, altri servizi relativi al territorio ed all'amb							
1090601	personale	RS 139.971,04 CP 623.466,53 T 763.437,57	151	82.530,71 602.975,97 685.506,68	53.316,33 19.249,86 72.566,19	135.847,04 622.225,83 758.072,87	4.124,00 INS 1.240,70	+ +
1090602	acquisto di beni di consumo e o materie prime	RS 52.428,75 CP 113.969,00 T 166.397,75	152	51.147,07 61.179,86 112.326,93	0,00 51.846,49 51.846,49	51.147,07 113.026,35 164.173,42	1.281,68 INS 942,65	+ +
1090603	prestazioni di servizi	RS 377.782,80 CP 425.647,59 T 803.430,39	153	309.804,51 255.408,44 565.212,95	60.789,52 163.173,28 223.962,80	370.594,03 418.581,72 789.175,75	7.188,77 INS 7.065,87	+ +

(*) Motivi del verificarsi dei minori residui passivi :insussistenti (INS); prescritti (PRE)

(**) Indicare la parte degli impegni che si riferisce a mere regolazioni contabili di spese correlate alle entrate (COR)

**STAMPA CONTO CONSUNTIVO
GESTIONE DELLE SPESE - ANNO 2012**

DESCRIZIONE	RS CP T	Residui conservati e stanziamenti definitivi di bilancio	N° di riferimento allo svolgimento	Conto del Tesoriere	Determ. Residui	Impegni	Minori residui o economie	+/-	
		Residui (A)		Pagamenti	Residui da riportare	Residui	(E=A-D) (*)		
		Competenza (F)		Residui (B)	Residui (C)	Residui (D=B+C)	Competenza (L=F-I)		
		Totale (M)		Competenza (G)	Competenza (H)	Competenza (I=G+H) (**)	Impegni al 31/12 (P=D+I)		
				Totale (N)	Residui al 31/12 (O=C+H)				
1090604	utilizzo di beni di terzi	RS CP T	17.433,68 14.856,50 32.290,18	154	1.512,50 13.126,50 14.639,00	1.909,01 849,99 2.759,00	3.421,51 13.976,49 17.398,00	14.012,17 INS 880,01	+ +
1090605	trasferimenti	RS CP T	28.320,00 22.611,50 50.931,50	155	28.320,00 8.891,50 37.211,50	0,00 13.720,00 13.720,00	28.320,00 22.611,50 50.931,50	0,00 0,00	
1090606	interessi passivi e oneri finanziari diversi	RS CP T	0,00 11.165,02 11.165,02	156	0,00 11.165,02 11.165,02	0,00 0,00 0,00	0,00 11.165,02 11.165,02	0,00 0,00	
1090607	imposte e tasse	RS CP T	10.037,82 38.346,67 48.384,49	157	5.897,30 36.804,40 42.701,70	4.140,52 1.293,90 5.434,42	10.037,82 38.098,30 48.136,12	0,00 248,37	+ +
TOTALE SERVIZIO	parchi e servizi per la tutela ambientale del verde, altri servizi relativi al territorio ed all'amb	RS CP T	625.974,09 1.250.062,81 1.876.036,90		479.212,09 989.551,69 1.468.763,78	120.155,38 250.133,52 370.288,90	599.367,47 1.239.685,21 1.839.052,68	26.606,62 INS 10.377,60	+ +
TOTALE FUNZIONE	funzioni riguardanti la gestione del territorio e dell'ambiente	RS CP T	3.209.580,03 10.119.032,25 13.328.612,28		2.781.711,61 7.433.490,29 10.215.201,90	332.786,86 2.524.806,40 2.857.593,26	3.114.498,47 9.958.296,69 13.072.795,16	95.081,56 INS 160.735,56	+ +
1100000	funzioni nel settore sociale								
1100100	asili nido, servizi per l'infanzia e per i minori								
1100101	personale	RS CP T	29.353,61 658.537,20 687.890,81	158	0,00 656.452,27 656.452,27	27.250,61 0,00 27.250,61	27.250,61 656.452,27 683.702,88	2.103,00 INS 2.084,93	+ +
1100102	acquisto di beni di consumo e o materie prime	RS CP T	39.413,10 80.810,00 120.223,10	159	19.869,63 39.456,69 59.326,32	0,00 32.600,79 32.600,79	19.869,63 72.057,48 91.927,11	19.543,47 INS 8.752,52	+ +

(*) Motivi del verificarsi dei minori residui passivi :insussistenti (INS); prescritti (PRE)

(**) Indicare la parte degli impegni che si riferisce a mere regolazioni contabili di spese correlate alle entrate (COR)

**STAMPA CONTO CONSUNTIVO
GESTIONE DELLE SPESE - ANNO 2012**

DESCRIZIONE	RS	Residui conservati e stanziamenti definitivi di bilancio	N° di riferimento allo svolgimento	Conto del Tesoriere	Determ. Residui	Impegni	Minori residui o economie	+/-
		Residui (A)		Pagamenti	Residui da riportare		(E=A-D) (*)	
		Competenza (F)		Residui (B)	Residui (C)		Residui (D=B+C)	
		Totale (M)		Competenza (G)	Competenza (H)		Competenza (I=G+H) (**)	
CP	Competenza (F)	Totale (N)	Residui al 31/12 (O=C+H)	Impegni al 31/12 (P=D+I)	(L=F-I)			
T	Totale (M)							
1100103	prestazioni di servizi	RS 446.060,28 CP 775.821,42 T 1.221.881,70	160	249.959,09 648.172,08 898.131,17	179.015,57 119.014,42 298.029,99	428.974,66 767.186,50 1.196.161,16	17.085,62 INS 8.634,92	+ +
1100105	trasferimenti	RS 45.364,00 CP 89.200,00 T 134.564,00	161	27.558,00 88.858,88 116.416,88	17.806,00 0,00 17.806,00	45.364,00 88.858,88 134.222,88	0,00 341,12	+ +
1100106	interessi passivi e oneri finanziari diversi	RS 0,00 CP 482,75 T 482,75	162	0,00 482,75 482,75	0,00 0,00 0,00	0,00 482,75 482,75	0,00 0,00	
1100107	imposte e tasse	RS 1.850,79 CP 7.797,00 T 9.647,79	163	0,00 7.381,52 7.381,52	1.850,79 0,00 1.850,79	1.850,79 7.381,52 9.232,31	0,00 415,48	+ +
TOTALE SERVIZIO	asili nido, servizi per l'infanzia e per i minori	RS 562.041,78 CP 1.612.648,37 T 2.174.690,15		297.386,72 1.440.804,19 1.738.190,91	225.922,97 151.615,21 377.538,18	523.309,69 1.592.419,40 2.115.729,09	38.732,09 INS 20.228,97	+ +
1100300	strutture residenziali e ricovero per anziani							
1100302	acquisto di beni di consumo e o materie prime	RS 12.583,25 CP 41.750,00 T 54.333,25	164	12.583,25 5.344,91 17.928,16	0,00 14.436,80 14.436,80	12.583,25 19.781,71 32.364,96	0,00 21.968,29	+ +
1100303	prestazioni di servizi	RS 33.616,10 CP 66.013,10 T 99.629,20	165	31.846,54 38.151,34 69.997,88	1.664,80 15.745,56 17.410,36	33.511,34 53.896,90 87.408,24	104,76 INS 12.116,20	+ +
1100304	utilizzo di beni di terzi	RS 25.026,81 CP 23.200,00 T 48.226,81	166	0,00 14.861,06 14.861,06	24.986,49 8.338,94 33.325,43	24.986,49 23.200,00 48.186,49	40,32 INS 0,00	+ +

(*) Motivi del verificarsi dei minori residui passivi :insussistenti (INS); prescritti (PRE)

(**) Indicare la parte degli impegni che si riferisce a mere regolazioni contabili di spese correlate alle entrate (COR)

**STAMPA CONTO CONSUNTIVO
GESTIONE DELLE SPESE - ANNO 2012**

DESCRIZIONE	RS CP T	Residui conservati e stanziamenti definitivi di bilancio	N° di riferimento allo svolgimento	Conto del Tesoriere	Determ. Residui	Impegni	Minori residui o economie	+/-	
		Residui (A)		Pagamenti	Residui da riportare		Residui (D=B+C)		
		Competenza (F)		Residui (B)	Residui (C)		Residui (E=A-D) (*)		
		Totale (M)		Competenza (G)	Competenza (H)		Competenza (I=G+H) (**)		
				Totale (N)	Residui al 31/12 (O=C+H)	Impegni al 31/12 (P=D+I)	(L=F-I)		
1100305	trasferimenti	RS CP T	494.379,22 2.774.000,00 3.268.379,22	167	486.780,74 2.618.730,30 3.105.511,04	0,00 155.269,70 155.269,70	486.780,74 2.774.000,00 3.260.780,74	7.598,48 INS 0,00	+
1100307	imposte e tasse	RS CP T	0,00 10.000,00 10.000,00	168	0,00 0,00 0,00	0,00 10.000,00 10.000,00	0,00 10.000,00 10.000,00	0,00 0,00	
TOTALE SERVIZIO	strutture residenziali e ricovero per anziani	RS CP T	565.605,38 2.914.963,10 3.480.568,48		531.210,53 2.677.087,61 3.208.298,14	26.651,29 203.791,00 230.442,29	557.861,82 2.880.878,61 3.438.740,43	7.743,56 INS 34.084,49	+
1100400	assistenza, beneficenza pubblica e servizi diversi alla persona								
1100401	personale	RS CP T	1.713,33 176.160,09 177.873,42	169	0,00 176.109,35 176.109,35	1.666,33 0,00 1.666,33	1.666,33 176.109,35 177.775,68	47,00 INS 50,74	+
1100402	acquisto di beni di consumo e o materie prime	RS CP T	13.772,22 14.700,00 28.472,22	170	3.108,47 8.493,67 11.602,14	9.221,05 4.357,33 13.578,38	12.329,52 12.851,00 25.180,52	1.442,70 INS 1.849,00	+
1100403	prestazioni di servizi	RS CP T	209.441,35 354.340,88 563.782,23	171	141.910,26 201.609,01 343.519,27	58.749,30 120.231,48 178.980,78	200.659,56 321.840,49 522.500,05	8.781,79 INS 32.500,39	+
1100404	utilizzo di beni di terzi	RS CP T	0,00 31.900,00 31.900,00	172	0,00 31.170,20 31.170,20	0,00 0,00 0,00	0,00 31.170,20 31.170,20	0,00 729,80	+
1100405	trasferimenti	RS CP T	331.161,96 407.705,68 738.867,64	173	225.504,29 219.986,45 445.490,74	96.906,94 144.800,00 241.706,94	322.411,23 364.786,45 687.197,68	8.750,73 INS 42.919,23	+

(*) Motivi del verificarsi dei minori residui passivi :insussistenti (INS); prescritti (PRE)

(**) Indicare la parte degli impegni che si riferisce a mere regolazioni contabili di spese correlate alle entrate (COR)

**STAMPA CONTO CONSUNTIVO
GESTIONE DELLE SPESE - ANNO 2012**

DESCRIZIONE		RS	Residui conservati e stanziamenti definitivi di bilancio	N° di riferimento allo svolgimento	Conto del Tesoriere	Determ. Residui	Impegni	Minori residui o economie	+/-	
			Residui (A)		Pagamenti	Residui da riportare		Residui (D=B+C)		(E=A-D) (*)
			Competenza (F)		Residui (B)	Residui (C)		Competenza (I=G+H) (**)		(L=F-I)
			Totale (M)		Competenza (G)	Competenza (H)		Impegni al 31/12 (P=D+I)		
		T	Totale (N)	Residui al 31/12 (O=C+H)						
1100407	imposte e tasse	RS	2.254,34	174	1.455,95	798,39	2.254,34	0,00	+	
		CP	22.377,36		17.249,16	4.528,09	21.777,25	600,11		
		T	24.631,70		18.705,11	5.326,48	24.031,59			
TOTALE SERVIZIO	assistenza, beneficenza pubblica e servizi diversi alla persona	RS	558.343,20		371.978,97	167.342,01	539.320,98	19.022,22 INS	+	
		CP	1.007.184,01		654.617,84	273.916,90	928.534,74	78.649,27	+	
		T	1.565.527,21		1.026.596,81	441.258,91	1.467.855,72			
1100500	servizio necroscopico e cimiteriale									
1100501	personale	RS	20.143,02	175	0,00	18.333,02	18.333,02	1.810,00 INS	+	
		CP	458.970,21		456.790,75	0,00	456.790,75	2.179,46	+	
		T	479.113,23		456.790,75	18.333,02	475.123,77			
1100502	acquisto di beni di consumo e o materie prime	RS	22.793,97	176	22.192,76	0,00	22.192,76	601,21 INS	+	
		CP	72.450,00		48.611,69	18.723,44	67.335,13	5.114,87	+	
		T	95.243,97		70.804,45	18.723,44	89.527,89			
1100503	prestazioni di servizi	RS	196.735,03	177	102.139,76	87.617,15	189.756,91	6.978,12 INS	+	
		CP	160.060,91		73.419,79	52.304,58	125.724,37	34.336,54	+	
		T	356.795,94		175.559,55	139.921,73	315.481,28			
1100505	trasferimenti	RS	2.200,00	178	2.200,00	0,00	2.200,00	0,00	+	
		CP	18.000,00		10.434,00	6.600,00	17.034,00	966,00		
		T	20.200,00		12.634,00	6.600,00	19.234,00			
1100506	interessi passivi e oneri finanziari diversi	RS	0,00	179	0,00	0,00	0,00	0,00		
		CP	58.215,44		58.215,44	0,00	58.215,44	0,00		
		T	58.215,44		58.215,44	0,00	58.215,44			
1100507	imposte e tasse	RS	972,36	180	0,00	972,36	972,36	0,00	+	
		CP	26.770,51		26.755,61	0,00	26.755,61	14,90		
		T	27.742,87		26.755,61	972,36	27.727,97			

(*) Motivi del verificarsi dei minori residui passivi :insussistenti (INS); prescritti (PRE)

(**) Indicare la parte degli impegni che si riferisce a mere regolazioni contabili di spese correlate alle entrate (COR)

**STAMPA CONTO CONSUNTIVO
GESTIONE DELLE SPESE - ANNO 2012**

DESCRIZIONE	RS	Residui conservati e stanziamenti definitivi di bilancio	N° di riferimento allo svolgimento	Conto del Tesoriere	Determ. Residui	Impegni	Minori residui o economie	+/-
		Residui (A)		Pagamenti	Residui da riportare		Residui (D=B+C)	
		Competenza (F)		Residui (B)	Residui (C)		Residui (E=A-D) (*)	
		Totale (M)		Competenza (G)	Competenza (H)		Competenza (I=G+H) (**)	
T	Totale (N)	Residui al 31/12 (O=C+H)	Impegni al 31/12 (P=D+I)	(L=F-I)				
TOTALE SERVIZIO		servizio necroscopico e cimiteriale						
	RS	242.844,38		126.532,52	106.922,53	233.455,05	9.389,33 INS	+
	CP	794.467,07		674.227,28	77.628,02	751.855,30	42.611,77	+
	T	1.037.311,45		800.759,80	184.550,55	985.310,35		
TOTALE FUNZIONE		funzioni nel settore sociale						
	RS	1.928.834,74		1.327.108,74	526.838,80	1.853.947,54	74.887,20 INS	+
	CP	6.329.262,55		5.446.736,92	706.951,13	6.153.688,05	175.574,50	+
	T	8.258.097,29		6.773.845,66	1.233.789,93	8.007.635,59		
1110000		funzioni nel campo dello sviluppo economico						
1110100		affissioni e pubblicita'						
1110101		personale						
	RS	2.011,48	181	0,00	1.945,48	1.945,48	66,00 INS	+
	CP	78.262,96		78.088,02	0,00	78.088,02	174,94	+
	T	80.274,44		78.088,02	1.945,48	80.033,50		
1110102		acquisto di beni di consumo e o materie prime						
	RS	310,29	182	10,29	0,00	10,29	300,00 INS	+
	CP	400,00		100,00	279,00	379,00	21,00	+
	T	710,29		110,29	279,00	389,29		
1110103		prestazioni di servizi						
	RS	131.905,00	183	124.962,53	3.010,61	127.973,14	3.931,86 INS	+
	CP	134.800,00		393,33	127.237,99	127.631,32	7.168,68	+
	T	266.705,00		125.355,86	130.248,60	255.604,46		
1110104		utilizzo di beni di terzi						
	RS	0,00	184	0,00	0,00	0,00	0,00	
	CP	3.300,00		3.144,73	0,00	3.144,73	155,27	+
	T	3.300,00		3.144,73	0,00	3.144,73		
1110105		trasferimenti						
	RS	0,00	185	0,00	0,00	0,00	0,00	
	CP	5.000,00		3.627,68	0,00	3.627,68	1.372,32	+
	T	5.000,00		3.627,68	0,00	3.627,68		
1110107		imposte e tasse						
	RS	127,71	186	0,00	127,71	127,71	0,00	
	CP	5.173,09		5.162,02	0,00	5.162,02	11,07	+
	T	5.300,80		5.162,02	127,71	5.289,73		

(*) Motivi del verificarsi dei minori residui passivi :insussistenti (INS); prescritti (PRE)

(**) Indicare la parte degli impegni che si riferisce a mere regolazioni contabili di spese correlate alle entrate (COR)

**STAMPA CONTO CONSUNTIVO
GESTIONE DELLE SPESE - ANNO 2012**

DESCRIZIONE	RS	Residui conservati e stanziamenti definitivi di bilancio	N° di riferimento allo svolgimento	Conto del Tesoriere	Determ. Residui	Impegni	Minori residui o economie	+/-
		Residui (A)		Pagamenti	Residui da riportare		(E=A-D) (*)	
		Competenza (F)		Residui (B)	Residui (C)		Residui (D=B+C)	
		Totale (M)		Competenza (G)	Competenza (H)		Competenza (I=G+H) (**)	
T	Totale (N)	Residui al 31/12 (O=C+H)	Impegni al 31/12 (P=D+I)	(L=F-I)				
TOTALE SERVIZIO		affissioni e pubblicita'						
	RS	134.354,48		124.972,82	5.083,80	130.056,62	4.297,86 INS	+
	CP	226.936,05		90.515,78	127.516,99	218.032,77	8.903,28	+
	T	361.290,53		215.488,60	132.600,79	348.089,39		
1110200		fiere, mercati e servizi connessi						
1110202		acquisto di beni di consumo e o materie prime	187					
	RS	893,13		644,03	0,00	644,03	249,10 INS	+
	CP	1.350,00		250,46	941,36	1.191,82	158,18	+
	T	2.243,13		894,49	1.835,85	1.835,85		
1110203		prestazioni di servizi	188					
	RS	14.887,55		12.114,03	804,85	12.918,88	1.968,67 INS	+
	CP	34.515,72		17.643,02	14.782,33	32.425,35	2.090,37	+
	T	49.403,27		29.757,05	15.587,18	45.344,23		
1110204		utilizzo di beni di terzi	189					
	RS	90,23		0,00	90,23	90,23	0,00	
	CP	1.850,00		1.600,00	0,00	1.600,00	250,00	+
	T	1.940,23		1.600,00	90,23	1.690,23		
1110205		trasferimenti	190					
	RS	72.896,00		72.896,00	0,00	72.896,00	0,00	
	CP	72.896,00		72.896,00	0,00	72.896,00	0,00	
	T	145.792,00		145.792,00	0,00	145.792,00		
TOTALE SERVIZIO		fiere, mercati e servizi connessi						
	RS	88.766,91		85.654,06	895,08	86.549,14	2.217,77 INS	+
	CP	110.611,72		92.389,48	15.723,69	108.113,17	2.498,55	+
	T	199.378,63		178.043,54	16.618,77	194.662,31		
1110500		servizi relativi al commercio						
1110501		personale	191					
	RS	2.309,79		0,00	2.309,79	2.309,79	0,00	
	CP	47.326,41		47.052,94	0,00	47.052,94	273,47	+
	T	49.636,20		47.052,94	2.309,79	49.362,73		
1110502		acquisto di beni di consumo e o materie prime	192					
	RS	565,75		232,84	0,00	232,84	332,91 INS	+
	CP	2.150,00		1.275,56	540,98	1.816,54	333,46	+
	T	2.715,75		1.508,40	540,98	2.049,38		

(*) Motivi del verificarsi dei minori residui passivi :insussistenti (INS); prescritti (PRE)

(**) Indicare la parte degli impegni che si riferisce a mere regolazioni contabili di spese correlate alle entrate (COR)

**STAMPA CONTO CONSUNTIVO
GESTIONE DELLE SPESE - ANNO 2012**

DESCRIZIONE	RS CP T	Residui conservati e stanziamenti definitivi di bilancio	N° di riferimento allo svolgimento	Conto del Tesoriere	Determ. Residui	Impegni	Minori residui o economie	+/-	
		Residui (A)		Pagamenti	Residui da riportare	Residui (D=B+C)	(E=A-D) (*)		
		Competenza (F)		Residui (B)	Residui (C)	Residui (D=B+C)			
		Totale (M)		Competenza (G)	Competenza (H)	Competenza (I=G+H) (**)			
			Totale (N)	Residui al 31/12 (O=C+H)	Impegni al 31/12 (P=D+I)	(L=F-I)			
1110503	prestazioni di servizi	RS CP T	50.974,51 23.700,00 74.674,51	193	47.483,86 5.849,99 53.333,85	2.394,86 2.770,77 5.165,63	49.878,72 8.620,76 58.499,48	1.095,79 INS 15.079,24	+ +
1110505	trasferimenti	RS CP T	25.323,80 15.500,00 40.823,80	194	25.323,80 5.000,00 30.323,80	0,00 8.500,00 8.500,00	25.323,80 13.500,00 38.823,80	0,00 2.000,00	+ +
1110507	imposte e tasse	RS CP T	68,92 3.159,62 3.228,54	195	0,00 3.153,00 3.153,00	68,92 0,00 68,92	68,92 3.153,00 3.221,92	0,00 6,62	+ +
TOTALE SERVIZIO	servizi relativi al commercio	RS CP T	79.242,77 91.836,03 171.078,80		73.040,50 62.331,49 135.371,99	4.773,57 11.811,75 16.585,32	77.814,07 74.143,24 151.957,31	1.428,70 INS 17.692,79	+ +
1110600	servizi relativi all'artigianato								
1110603	prestazioni di servizi	RS CP T	20.946,50 3.650,00 24.596,50	196	20.065,35 475,10 20.540,45	500,00 1.055,35 1.555,35	20.565,35 1.530,45 22.095,80	381,15 INS 2.119,55	+ +
TOTALE SERVIZIO	servizi relativi all'artigianato	RS CP T	20.946,50 3.650,00 24.596,50		20.065,35 475,10 20.540,45	500,00 1.055,35 1.555,35	20.565,35 1.530,45 22.095,80	381,15 INS 2.119,55	+ +
1110700	servizi relativi all'agricoltura								
1110701	personale	RS CP T	4.975,99 144.895,81 149.871,80	197	0,00 142.234,04 142.234,04	4.945,99 0,00 4.945,99	4.945,99 142.234,04 147.180,03	30,00 INS 2.661,77	+ +
1110702	acquisto di beni di consumo e o materie prime	RS CP T	1.790,00 4.628,72 6.418,72	198	1.790,00 2.128,41 3.918,41	0,00 0,00 0,00	1.790,00 2.128,41 3.918,41	0,00 2.500,31	+ +

(*) Motivi del verificarsi dei minori residui passivi :insussistenti (INS); prescritti (PRE)

(**) Indicare la parte degli impegni che si riferisce a mere regolazioni contabili di spese correlate alle entrate (COR)

**STAMPA CONTO CONSUNTIVO
GESTIONE DELLE SPESE - ANNO 2012**

DESCRIZIONE	RS	Residui conservati e stanziamenti definitivi di bilancio	N° di riferimento allo svolgimento	Conto del Tesoriere	Determ. Residui	Impegni	Minori residui o economie	+/-	
		Residui (A)		Pagamenti	Residui da riportare		Residui (E=A-D) (*)		
		Competenza (F)		Residui (B)	Residui (C)		Residui (D=B+C)		
		Totale (M)		Competenza (G)	Competenza (H)		Competenza (I=G+H) (**)		
T	Totale (N)	Residui al 31/12 (O=C+H)	Impegni al 31/12 (P=D+I)	(L=F-I)					
1110703	prestazioni di servizi	RS	13.322,93	199	11.525,05	0,00	11.525,05	1.797,88 INS	+
	CP	21.620,71	14.230,66		6.271,02	20.501,68	1.119,03	+	
	T	34.943,64	25.755,71		6.271,02	32.026,73			
1110705	trasferimenti	RS	5.000,00	200	5.000,00	0,00	5.000,00	0,00	+
	CP	14.500,00	12.500,00		1.500,00	14.000,00	500,00	+	
	T	19.500,00	17.500,00		1.500,00	19.000,00			
1110707	imposte e tasse	RS	238,18	201	0,00	238,18	238,18	0,00	+
	CP	9.306,24	9.183,45		0,00	9.183,45	122,79	+	
	T	9.544,42	9.183,45		238,18	9.421,63			
TOTALE SERVIZIO	servizi relativi all'agricoltura	RS	25.327,10		18.315,05	5.184,17	23.499,22	1.827,88 INS	+
		CP	194.951,48		180.276,56	7.771,02	188.047,58	6.903,90	+
		T	220.278,58		198.591,61	12.955,19	211.546,80		
TOTALE FUNZIONE	funzioni nel campo dello sviluppo economico	RS	348.637,76		322.047,78	16.436,62	338.484,40	10.153,36 INS	+
		CP	627.985,28		425.988,41	163.878,80	589.867,21	38.118,07	+
		T	976.623,04		748.036,19	180.315,42	928.351,61		
TOTALE TITOLO	Titolo I - spese correnti	RS	18.079.730,87		13.610.141,02	3.404.122,91	17.014.263,93	1.065.466,94 INS	+
		CP	51.257.198,12		38.510.528,22	11.231.637,90	49.742.166,12	1.515.032,00	+
		T	69.336.928,99		52.120.669,24	14.635.760,81	66.756.430,05		
2000000	Titolo II - spese in conto capitale								
2010000	funzioni generali di amministrazione, di gestione e di controllo								
2010300	gestione economica, finanziaria, programmazione, provveditorato e controllo di gestione								
2010305	acquisizioni di beni mobili, macchine ed attrezzature tecnico-specifiche	RS	2.338,46	202	2.142,18	0,00	2.142,18	196,28 INS	+
		CP	1.500,00		0,00	1.500,00	1.500,00	0,00	
		T	3.838,46		2.142,18	1.500,00	3.642,18		
2010310	concessione di crediti e anticipazioni	RS	0,00	203	0,00	0,00	0,00	0,00	+
		CP	1.000.000,00		0,00	0,00	0,00	1.000.000,00	
		T	1.000.000,00		0,00	0,00	0,00		

(*) Motivi del verificarsi dei minori residui passivi :insussistenti (INS); prescritti (PRE)

(**) Indicare la parte degli impegni che si riferisce a mere regolazioni contabili di spese correlate alle entrate (COR)

**STAMPA CONTO CONSUNTIVO
GESTIONE DELLE SPESE - ANNO 2012**

DESCRIZIONE	RS	Residui conservati e stanziamenti definitivi di bilancio	N° di riferimento allo svolgimento	Conto del Tesoriere	Determ. Residui	Impegni	Minori residui o economie	+/-
		Residui (A)		Pagamenti	Residui da riportare		(E=A-D) (*)	
		Competenza (F)		Residui (B)	Residui (C)		Residui (D=B+C)	
		Totale (M)		Competenza (G)	Competenza (H)		Competenza (I=G+H) (**)	
T	Totale (N)	Residui al 31/12 (O=C+H)	Impegni al 31/12 (P=D+I)	(L=F-I)				
TOTALE SERVIZIO		2.338,46		2.142,18	0,00	2.142,18	196,28 INS	+
	CP	1.001.500,00		0,00	1.500,00	1.500,00	1.000.000,00	+
	T	1.003.838,46		2.142,18	1.500,00	3.642,18		
2010400								
2010405								
	RS	1.452,00	204	1.452,00	0,00	1.452,00	0,00	
	CP	0,00		0,00	0,00	0,00	0,00	
	T	1.452,00		1.452,00	0,00	1.452,00		
TOTALE SERVIZIO		1.452,00		1.452,00	0,00	1.452,00	0,00	
	CP	0,00		0,00	0,00	0,00	0,00	
	T	1.452,00		1.452,00	0,00	1.452,00		
2010500								
2010501								
	RS	6.687.761,55	205	2.640.216,63	3.989.742,49	6.629.959,12	57.802,43 INS	+
	CP	833.276,00		83.309,63	499.944,45	583.254,08	250.021,92	+
	T	7.521.037,55		2.723.526,26	4.489.686,94	7.213.213,20		
2010505								
	RS	21.560,68	206	1.372,14	13.440,00	14.812,14	6.748,54 INS	+
	CP	10.000,00		0,00	4.134,50	4.134,50	5.865,50	+
	T	31.560,68		1.372,14	17.574,50	18.946,64		
TOTALE SERVIZIO		6.709.322,23		2.641.588,77	4.003.182,49	6.644.771,26	64.550,97 INS	+
	CP	843.276,00		83.309,63	504.078,95	587.388,58	255.887,42	+
	T	7.552.598,23		2.724.898,40	4.507.261,44	7.232.159,84		
2010600								
2010605								
	RS	52.114,21	207	44.161,99	2.976,03	47.138,02	4.976,19 INS	+
	CP	12.000,00		0,00	12.000,00	12.000,00	0,00	
	T	64.114,21		44.161,99	14.976,03	59.138,02		
2010606								
	RS	154.283,95	208	56.639,20	94.286,84	150.926,04	3.357,91 INS	+
	CP	75.000,00		0,00	75.000,00	75.000,00	0,00	
	T	229.283,95		56.639,20	169.286,84	225.926,04		

(*) Motivi del verificarsi dei minori residui passivi :insussistenti (INS); prescritti (PRE)

(**) Indicare la parte degli impegni che si riferisce a mere regolazioni contabili di spese correlate alle entrate (COR)

**STAMPA CONTO CONSUNTIVO
GESTIONE DELLE SPESE - ANNO 2012**

DESCRIZIONE	RS	Residui conservati e stanziamenti definitivi di bilancio	N° di riferimento allo svolgimento	Conto del Tesoriere	Determ. Residui	Impegni	Minori residui o economie	+/-
		Residui (A)		Pagamenti	Residui da riportare		(E=A-D) (*)	
		Competenza (F)		Residui (B)	Residui (C)		Residui (D=B+C)	
		Totale (M)		Competenza (G)	Competenza (H)		Competenza (I=G+H) (**)	
T	Totale (N)	Residui al 31/12 (O=C+H)	Impegni al 31/12 (P=D+I)	(L=F-I)				
TOTALE SERVIZIO		ufficio tecnico						
	RS	206.398,16		100.801,19	97.262,87	198.064,06	8.334,10 INS	+
	CP	87.000,00		0,00	87.000,00	87.000,00	0,00	
	T	293.398,16		100.801,19	184.262,87	285.064,06		
2010800		altri servizi generali						
2010801		acquisizione di beni immobili	209					
	RS	68.271,90		0,00	68.271,90	68.271,90	0,00	
	CP	573.000,00		0,00	23.000,00	23.000,00	550.000,00	+
	T	641.271,90		0,00	91.271,90	91.271,90		
2010805		acquisizioni di beni mobili, macchine ed attrezzature tecnico-specifiche	210					
	RS	113.982,72		77.390,04	35.167,33	112.557,37	1.425,35 INS	+
	CP	150.368,00		0,00	107.422,30	107.422,30	42.945,70	+
	T	264.350,72		77.390,04	142.589,63	219.979,67		
2010807		trasferimenti di capitale	211					
	RS	69.084,85		0,00	45.774,75	45.774,75	23.310,10 INS	+
	CP	25.800,00		0,00	25.800,00	25.800,00	0,00	
	T	94.884,85		0,00	71.574,75	71.574,75		
TOTALE SERVIZIO		altri servizi generali						
	RS	251.339,47		77.390,04	149.213,98	226.604,02	24.735,45 INS	+
	CP	749.168,00		0,00	156.222,30	156.222,30	592.945,70	+
	T	1.000.507,47		77.390,04	305.436,28	382.826,32		
TOTALE FUNZIONE		funzioni generali di amministrazione, di gestione e di controllo						
	RS	7.170.850,32		2.823.374,18	4.249.659,34	7.073.033,52	97.816,80 INS	+
	CP	2.680.944,00		83.309,63	748.801,25	832.110,88	1.848.833,12	+
	T	9.851.794,32		2.906.683,81	4.998.460,59	7.905.144,40		
2020000		funzioni relative alla giustizia						
2020100		uffici giudiziari						
2020101		acquisizione di beni immobili	212					
	RS	318.265,44		6.355,10	291.909,14	298.264,24	20.001,20 INS	+
	CP	25.000,00		0,00	25.000,00	25.000,00	0,00	
	T	343.265,44		6.355,10	316.909,14	323.264,24		
TOTALE SERVIZIO		uffici giudiziari						
	RS	318.265,44		6.355,10	291.909,14	298.264,24	20.001,20 INS	+
	CP	25.000,00		0,00	25.000,00	25.000,00	0,00	
	T	343.265,44		6.355,10	316.909,14	323.264,24		

(*) Motivi del verificarsi dei minori residui passivi :insussistenti (INS); prescritti (PRE)

(**) Indicare la parte degli impegni che si riferisce a mere regolazioni contabili di spese correlate alle entrate (COR)

**STAMPA CONTO CONSUNTIVO
GESTIONE DELLE SPESE - ANNO 2012**

DESCRIZIONE	RS	Residui conservati e stanziamenti definitivi di bilancio	N° di riferimento allo svolgimento	Conto del Tesoriere	Determ. Residui	Impegni	Minori residui o economie	+/-
		Residui (A)		Pagamenti	Residui da riportare		Residui (E=A-D) (*)	
		Competenza (F)		Residui (B)	Residui (C)		Residui (D=B+C)	
		Totale (M)		Competenza (G)	Competenza (H)		Competenza (I=G+H) (**)	
T	Totale (N)	Residui al 31/12 (O=C+H)	Impegni al 31/12 (P=D+I)	(L=F-I)				
TOTALE FUNZIONE		funzioni relative alla giustizia						
	RS	318.265,44		6.355,10	291.909,14	298.264,24	20.001,20 INS	+
	CP	25.000,00		0,00	25.000,00	25.000,00	0,00	
	T	343.265,44		6.355,10	316.909,14	323.264,24		
2030000		funzioni di polizia locale						
2030100		polizia municipale						
2030105		acquisizioni di beni mobili, macchine ed attrezzature tecnico-specifiche	213					
	RS	47.773,30		29.181,36	18.239,96	47.421,32	351,98 INS	+
	CP	98.500,00		24.994,00	73.506,00	98.500,00	0,00	
	T	146.273,30		54.175,36	91.745,96	145.921,32		
TOTALE SERVIZIO		polizia municipale						
	RS	47.773,30		29.181,36	18.239,96	47.421,32	351,98 INS	+
	CP	98.500,00		24.994,00	73.506,00	98.500,00	0,00	
	T	146.273,30		54.175,36	91.745,96	145.921,32		
TOTALE FUNZIONE		funzioni di polizia locale						
	RS	47.773,30		29.181,36	18.239,96	47.421,32	351,98 INS	+
	CP	98.500,00		24.994,00	73.506,00	98.500,00	0,00	
	T	146.273,30		54.175,36	91.745,96	145.921,32		
2040000		funzioni di istruzione pubblica						
2040100		scuola materna						
2040101		acquisizione di beni immobili	214					
	RS	320.940,06		168.921,30	91.529,74	260.451,04	60.489,02 INS	+
	CP	125.000,00		22.546,88	102.453,12	125.000,00	0,00	
	T	445.940,06		191.468,18	193.982,86	385.451,04		
2040105		acquisizioni di beni mobili, macchine ed attrezzature tecnico-specifiche	215					
	RS	8.919,60		8.627,35	288,83	8.916,18	3,42 INS	+
	CP	17.500,00		0,00	17.500,00	17.500,00	0,00	
	T	26.419,60		8.627,35	17.788,83	26.416,18		
TOTALE SERVIZIO		scuola materna						
	RS	329.859,66		177.548,65	91.818,57	269.367,22	60.492,44 INS	+
	CP	142.500,00		22.546,88	119.953,12	142.500,00	0,00	
	T	472.359,66		200.095,53	211.771,69	411.867,22		
2040200		istruzione elementare						

(*) Motivi del verificarsi dei minori residui passivi :insussistenti (INS); prescritti (PRE)

(**) Indicare la parte degli impegni che si riferisce a mere regolazioni contabili di spese correlate alle entrate (COR)

**STAMPA CONTO CONSUNTIVO
GESTIONE DELLE SPESE - ANNO 2012**

DESCRIZIONE	RS	Residui conservati e stanziamenti definitivi di bilancio	N° di riferimento allo svolgimento	Conto del Tesoriere	Determ. Residui	Impegni	Minori residui o economie	+/-
		Residui (A)		Pagamenti	Residui da riportare		(E=A-D) (*)	
		Competenza (F)		Residui (B)	Residui (C)		Residui (D=B+C)	
		Totale (M)		Competenza (G)	Competenza (H)		Competenza (I=G+H) (**)	
CP	CP	Residui al 31/12 (O=C+H)	Impegni al 31/12 (P=D+I)	(L=F-I)				
T	T							
2040201	acquisizione di beni immobili	2.133.987,92	216	115.290,38	2.017.338,03	2.132.628,41	1.359,51 INS	+
CP	570.000,00	20.170,12		49.829,88	70.000,00	500.000,00	+	
T	2.703.987,92	135.460,50		2.067.167,91	2.202.628,41			
2040205	acquisizioni di beni mobili, macchine ed attrezzature tecnico-specifiche	7.271,26	217	6.958,76	103,46	7.062,22	209,04 INS	+
CP	14.500,00	0,00		14.500,00	14.500,00	0,00		
T	21.771,26	6.958,76		14.603,46	21.562,22			
TOTALE SERVIZIO	istruzione elementare	2.141.259,18		122.249,14	2.017.441,49	2.139.690,63	1.568,55 INS	+
CP	584.500,00	20.170,12	64.329,88	84.500,00	500.000,00	+		
T	2.725.759,18	142.419,26	2.081.771,37	2.224.190,63				
2040300	istruzione media							
2040301	acquisizione di beni immobili	274.599,76	218	177.532,21	97.067,55	274.599,76	0,00	+
CP	116.900,00	6.590,50		109.598,00	116.188,50	711,50		
T	391.499,76	184.122,71		206.665,55	390.788,26			
2040305	acquisizioni di beni mobili, macchine ed attrezzature tecnico-specifiche	12.161,80	219	11.680,51	0,00	11.680,51	481,29 INS	+
CP	11.500,00	0,00		11.500,00	11.500,00	0,00		
T	23.661,80	11.680,51		11.500,00	23.180,51			
TOTALE SERVIZIO	istruzione media	286.761,56		189.212,72	97.067,55	286.280,27	481,29 INS	+
CP	128.400,00	6.590,50	121.098,00	127.688,50	711,50	+		
T	415.161,56	195.803,22	218.165,55	413.968,77				
2040500	assistenza scolastica, trasporto, refezione e altri servizi							
2040501	acquisizione di beni immobili	279.708,56	220	159.707,71	120.000,85	279.708,56	0,00	
CP	210.000,00	0,00		210.000,00	210.000,00	0,00		
T	489.708,56	159.707,71		330.000,85	489.708,56			
2040505	acquisizioni di beni mobili, macchine ed attrezzature tecnico-specifiche	312,78	221	0,00	312,78	312,78	0,00	
CP	5.000,00	2.879,80		2.120,20	5.000,00	0,00		
T	5.312,78	2.879,80		2.432,98	5.312,78			

(*) Motivi del verificarsi dei minori residui passivi :insussistenti (INS); prescritti (PRE)

(**) Indicare la parte degli impegni che si riferisce a mere regolazioni contabili di spese correlate alle entrate (COR)

**STAMPA CONTO CONSUNTIVO
GESTIONE DELLE SPESE - ANNO 2012**

DESCRIZIONE	RS CP T	Residui conservati e stanziamenti definitivi di bilancio	N° di riferimento allo svolgimento	Conto del Tesoriere	Determ. Residui	Impegni	Minori residui o economie	+/-
		Residui (A)		Pagamenti	Residui da riportare		Residui (D=B+C)	
		Competenza (F)		Residui (B)	Residui (C)		Residui (E=A-D) (*)	
		Totale (M)		Competenza (G)	Competenza (H)		Competenza (I=G+H) (**)	
				Totale (N)	Residui al 31/12 (O=C+H)	Impegni al 31/12 (P=D+I)	(L=F-I)	
2040507	trasferimenti di capitale	RS 1.087,34 CP 668,28 T 1.755,62	222	1.087,34 668,28 1.755,62	0,00 0,00 0,00	1.087,34 668,28 1.755,62	0,00 0,00	
2040510	concessione di crediti e anticipazioni	RS 0,00 CP 50.000,00 T 50.000,00	223	0,00 0,00 0,00	0,00 0,00 0,00	0,00 0,00 0,00	0,00 50.000,00	+
TOTALE SERVIZIO	assistenza scolastica, trasporto, refezione e altri servizi	RS 281.108,68 CP 265.668,28 T 546.776,96		160.795,05 3.548,08 164.343,13	120.313,63 212.120,20 332.433,83	281.108,68 215.668,28 496.776,96	0,00 50.000,00	+
TOTALE FUNZIONE	funzioni di istruzione pubblica	RS 3.038.989,08 CP 1.121.068,28 T 4.160.057,36		649.805,56 52.855,58 702.661,14	2.326.641,24 517.501,20 2.844.142,44	2.976.446,80 570.356,78 3.546.803,58	62.542,28 INS 550.711,50	+
2050000	funzioni relative alla cultura							
2050100	biblioteche, musei e pinacoteche							
2050101	acquisizione di beni immobili	RS 1.648.696,33 CP 6.000.000,00 T 7.648.696,33	224	592.122,33 0,00 592.122,33	1.056.574,00 6.000.000,00 7.056.574,00	1.648.696,33 6.000.000,00 7.648.696,33	0,00 0,00	
2050105	acquisizioni di beni mobili, macchine ed attrezzature tecnico-specifiche	RS 74.520,42 CP 88.000,00 T 162.520,42	225	24.194,11 0,00 24.194,11	50.326,31 88.000,00 138.326,31	74.520,42 88.000,00 162.520,42	0,00 0,00	
TOTALE SERVIZIO	biblioteche, musei e pinacoteche	RS 1.723.216,75 CP 6.088.000,00 T 7.811.216,75		616.316,44 0,00 616.316,44	1.106.900,31 6.088.000,00 7.194.900,31	1.723.216,75 6.088.000,00 7.811.216,75	0,00 0,00	
2050200	teatri, attività culturali e servizi diversi ne							
2050201	acquisizione di beni immobili	RS 22.898,19 CP 0,00 T 22.898,19	226	4.512,09 0,00 4.512,09	5.311,23 0,00 5.311,23	9.823,32 0,00 9.823,32	13.074,87 INS 0,00	+

(*) Motivi del verificarsi dei minori residui passivi :insussistenti (INS); prescritti (PRE)

(**) Indicare la parte degli impegni che si riferisce a mere regolazioni contabili di spese correlate alle entrate (COR)

**STAMPA CONTO CONSUNTIVO
GESTIONE DELLE SPESE - ANNO 2012**

DESCRIZIONE	RS CP T	Residui conservati e stanziamenti definitivi di bilancio	N° di riferimento allo svolgimento	Conto del Tesoriere	Determ. Residui	Impegni	Minori residui o economie	+/-
		Residui (A)		Pagamenti	Residui da riportare		Residui (D=B+C)	
		Competenza (F)		Residui (B)	Residui (C)		Residui (E=A-D) (*)	
		Totale (M)		Competenza (G)	Competenza (H)		Competenza (I=G+H) (**)	
					Residui al 31/12 (O=C+H)	Impegni al 31/12 (P=D+I)		
2050205	acquisizioni di beni mobili, macchine ed attrezzature tecnico-specifiche	RS 3.840,00 CP 0,00 T 3.840,00	227	0,00 0,00 0,00	0,00 0,00 0,00	0,00 0,00 0,00	3.840,00 INS 0,00	+
2050206	incarichi professionali esterni	RS 34.143,85 CP 0,00 T 34.143,85	228	0,00 0,00 0,00	34.143,85 0,00 34.143,85	34.143,85 0,00 34.143,85	0,00 0,00	
TOTALE SERVIZIO	teatri, attività culturali e servizi diversi ne	RS 60.882,04 CP 0,00 T 60.882,04		4.512,09 0,00 4.512,09	39.455,08 0,00 39.455,08	43.967,17 0,00 43.967,17	16.914,87 INS 0,00	+
TOTALE FUNZIONE	funzioni relative alla cultura	RS 1.784.098,79 CP 6.088.000,00 T 7.872.098,79		620.828,53 0,00 620.828,53	1.146.355,39 6.088.000,00 7.234.355,39	1.767.183,92 6.088.000,00 7.855.183,92	16.914,87 INS 0,00	+
2060000	funzioni nel settore sportivo e ricreativo							
2060100	piscine comunali							
2060101	acquisizione di beni immobili	RS 50.000,00 CP 10.844.501,00 T 10.894.501,00	229	50.000,00 0,00 50.000,00	0,00 10.844.501,00 10.844.501,00	50.000,00 10.844.501,00 10.894.501,00	0,00 0,00	
TOTALE SERVIZIO	piscine comunali	RS 50.000,00 CP 10.844.501,00 T 10.894.501,00		50.000,00 0,00 50.000,00	0,00 10.844.501,00 10.844.501,00	50.000,00 10.844.501,00 10.894.501,00	0,00 0,00	
2060200	stadio comunale, palazzo dello sport ed altri impianti							
2060201	acquisizione di beni immobili	RS 902.491,51 CP 804.850,00 T 1.707.341,51	230	699.007,55 353.209,33 1.052.216,88	202.823,96 230.677,90 433.501,86	901.831,51 583.887,23 1.485.718,74	660,00 INS 220.962,77	+
2060205	acquisizioni di beni mobili, macchine ed attrezzature tecnico-specifiche	RS 31.407,55 CP 5.000,00 T 36.407,55	231	30.510,84 0,00 30.510,84	0,00 5.000,00 5.000,00	30.510,84 5.000,00 35.510,84	896,71 INS 0,00	+

(*) Motivi del verificarsi dei minori residui passivi :insussistenti (INS); prescritti (PRE)

(**) Indicare la parte degli impegni che si riferisce a mere regolazioni contabili di spese correlate alle entrate (COR)

**STAMPA CONTO CONSUNTIVO
GESTIONE DELLE SPESE - ANNO 2012**

DESCRIZIONE	RS	Residui conservati e stanziamenti definitivi di bilancio	N° di riferimento allo svolgimento	Conto del Tesoriere	Determ. Residui	Impegni	Minori residui o economie	+/-
		Residui (A)		Pagamenti	Residui da riportare		Residui (D=B+C)	
		Competenza (F)		Residui (B)	Residui (C)		Residui (D=B+C)	
		Totale (M)		Competenza (G)	Competenza (H)		Competenza (I=G+H) (**)	
			Residui al 31/12 (O=C+H)		Impegni al 31/12 (P=D+I)	(E=A-D) (*)		
						(L=F-I)		
2060206	incarichi professionali esterni	RS 6.744,00 CP 0,00 T 6.744,00	232	0,00 0,00 0,00	0,00 0,00 0,00	0,00 0,00 0,00	6.744,00 INS 0,00	+
2060207	trasferimenti di capitale	RS 20.582,28 CP 7.000,00 T 27.582,28	233	15.000,00 0,00 15.000,00	5.582,28 7.000,00 12.582,28	20.582,28 7.000,00 27.582,28	0,00 0,00	
TOTALE SERVIZIO	stadio comunale, palazzo dello sport ed altri impianti	RS 961.225,34 CP 816.850,00 T 1.778.075,34		744.518,39 353.209,33 1.097.727,72	208.406,24 242.677,90 451.084,14	952.924,63 595.887,23 1.548.811,86	8.300,71 INS 220.962,77	+
TOTALE FUNZIONE	funzioni nel settore sportivo e ricreativo	RS 1.011.225,34 CP 11.661.351,00 T 12.672.576,34		794.518,39 353.209,33 1.147.727,72	208.406,24 11.087.178,90 11.295.585,14	1.002.924,63 11.440.388,23 12.443.312,86	8.300,71 INS 220.962,77	+
2070000	funzioni nel campo turistico							
2070100	servizi turistici							
2070101	acquisizione di beni immobili	RS 9.741,87 CP 200.000,00 T 209.741,87	234	6.367,31 0,00 6.367,31	3.374,56 0,00 3.374,56	9.741,87 0,00 9.741,87	0,00 200.000,00	+
TOTALE SERVIZIO	servizi turistici	RS 9.741,87 CP 200.000,00 T 209.741,87		6.367,31 0,00 6.367,31	3.374,56 0,00 3.374,56	9.741,87 0,00 9.741,87	0,00 200.000,00	+
TOTALE FUNZIONE	funzioni nel campo turistico	RS 9.741,87 CP 200.000,00 T 209.741,87		6.367,31 0,00 6.367,31	3.374,56 0,00 3.374,56	9.741,87 0,00 9.741,87	0,00 200.000,00	+
2080000	funzioni nel campo della viabilità e dei trasporti							
2080100	viabilità, circolazione stradale e servizi connessi							

(*) Motivi del verificarsi dei minori residui passivi :insussistenti (INS); prescritti (PRE)

(**) Indicare la parte degli impegni che si riferisce a mere regolazioni contabili di spese correlate alle entrate (COR)

**STAMPA CONTO CONSUNTIVO
GESTIONE DELLE SPESE - ANNO 2012**

DESCRIZIONE	RS CP T	Residui conservati e stanziamenti definitivi di bilancio	N° di riferimento allo svolgimento	Conto del Tesoriere	Determ. Residui	Impegni	Minori residui o economie	+/-	
		Residui (A)		Pagamenti	Residui da riportare		Residui (D=B+C)		
		Competenza (F)		Residui (B)	Residui (C)		Residui (E=A-D) (*)		
		Totale (M)		Competenza (G)	Competenza (H)		Competenza (I=G+H) (**)		
					Residui al 31/12 (O=C+H)	Impegni al 31/12 (P=D+I)	(L=F-I)		
2080101	acquisizione di beni immobili	RS CP T	6.292.396,02 1.581.000,00 7.873.396,02	235	2.072.580,82 75.014,13 2.147.594,95	3.852.979,93 811.945,11 4.664.925,04	5.925.560,75 886.959,24 6.812.519,99	366.835,27 INS 694.040,76	+ +
2080105	acquisizioni di beni mobili, macchine ed attrezzature tecnico-specifiche	RS CP T	306,76 0,00 306,76	236	0,00 0,00 0,00	306,76 0,00 306,76	306,76 0,00 306,76	0,00 0,00	
2080106	incarichi professionali esterni	RS CP T	41.074,23 40.000,00 81.074,23	237	0,00 0,00 0,00	18.565,99 0,00 18.565,99	18.565,99 0,00 18.565,99	22.508,24 INS 40.000,00	+ +
2080107	trasferimenti di capitale	RS CP T	72.407,07 20.000,00 92.407,07	238	48.678,77 0,00 48.678,77	23.660,11 20.000,00 43.660,11	72.338,88 20.000,00 92.338,88	68,19 INS 0,00	+ +
TOTALE SERVIZIO	viabilità, circolazione stradale e servizi conn	RS CP T	6.406.184,08 1.641.000,00 8.047.184,08		2.121.259,59 75.014,13 2.196.273,72	3.895.512,79 831.945,11 4.727.457,90	6.016.772,38 906.959,24 6.923.731,62	389.411,70 INS 734.040,76	+ +
2080200	illuminazione pubblica e servizi connessi								
2080201	acquisizione di beni immobili	RS CP T	762.375,78 220.000,00 982.375,78	239	423.611,62 38.091,14 461.702,76	320.764,14 21.906,30 342.670,44	744.375,76 59.997,44 804.373,20	18.000,02 INS 160.002,56	+ +
TOTALE SERVIZIO	illuminazione pubblica e servizi connessi	RS CP T	762.375,78 220.000,00 982.375,78		423.611,62 38.091,14 461.702,76	320.764,14 21.906,30 342.670,44	744.375,76 59.997,44 804.373,20	18.000,02 INS 160.002,56	+ +
2080300	trasporti pubblici locali e servizi connessi								
2080301	acquisizione di beni immobili	RS CP T	1.224.609,43 78.000,00 1.302.609,43	240	601.210,26 0,00 601.210,26	613.372,60 78.000,00 691.372,60	1.214.582,86 78.000,00 1.292.582,86	10.026,57 INS 0,00	+ +

(*) Motivi del verificarsi dei minori residui passivi :insussistenti (INS); prescritti (PRE)

(**) Indicare la parte degli impegni che si riferisce a mere regolazioni contabili di spese correlate alle entrate (COR)

**STAMPA CONTO CONSUNTIVO
GESTIONE DELLE SPESE - ANNO 2012**

DESCRIZIONE	RS CP T	Residui conservati e stanziamenti definitivi di bilancio	N° di riferimento allo svolgimento	Conto del Tesoriere	Determ. Residui	Impegni	Minori residui o economie	+/-	
		Residui (A)		Pagamenti	Residui da riportare		Residui (D=B+C)		
		Competenza (F)		Residui (B)	Residui (C)		Residui (E=A-D) (*)		
		Totale (M)		Competenza (G)	Competenza (H)		Competenza (I=G+H) (**)		
				Totale (N)	Residui al 31/12 (O=C+H)	Impegni al 31/12 (P=D+I)	(L=F-I)		
2080305	acquisizioni di beni mobili, macchine ed attrezzature tecnico-specifiche	RS CP T	23.292,95 10.000,00 33.292,95	241	8.379,15 0,00 8.379,15	14.913,80 10.000,00 24.913,80	23.292,95 10.000,00 33.292,95	0,00 0,00	
2080307	trasferimenti di capitale	RS CP T	1.103.969,53 2.741.868,93 3.845.838,46	242	238.200,00 0,00 238.200,00	865.769,53 2.741.868,93 3.607.638,46	1.103.969,53 2.741.868,93 3.845.838,46	0,00 0,00	
TOTALE SERVIZIO	trasporti pubblici locali e servizi connessi	RS CP T	2.351.871,91 2.829.868,93 5.181.740,84		847.789,41 0,00 847.789,41	1.494.055,93 2.829.868,93 4.323.924,86	2.341.845,34 2.829.868,93 5.171.714,27	10.026,57 INS 0,00	+
TOTALE FUNZIONE	funzioni nel campo della viabilità e dei traspo	RS CP T	9.520.431,77 4.690.868,93 14.211.300,70		3.392.660,62 113.105,27 3.505.765,89	5.710.332,86 3.683.720,34 9.394.053,20	9.102.993,48 3.796.825,61 12.899.819,09	417.438,29 INS 894.043,32	+
2090000	funzioni riguardanti la gestione del territorio e dell'ambiente								
2090100	urbanistica e gestione del territorio								
2090101	acquisizione di beni immobili	RS CP T	135.000,00 3.623.497,27 3.758.497,27	243	82.554,48 12.424,21 94.978,69	52.445,52 2.578.210,06 2.630.655,58	135.000,00 2.590.634,27 2.725.634,27	0,00 1.032.863,00	+
2090102	espropri e servitu onerose	RS CP T	0,00 20.000,00 20.000,00	244	0,00 975,00 975,00	0,00 19.025,00 19.025,00	0,00 20.000,00 20.000,00	0,00 0,00	
2090105	acquisizioni di beni mobili, macchine ed attrezzature tecnico-specifiche	RS CP T	9.640,00 0,00 9.640,00	245	0,00 0,00 0,00	9.640,00 0,00 9.640,00	9.640,00 0,00 9.640,00	0,00 0,00	
2090106	incarichi professionali esterni	RS CP T	555.628,24 2.220.000,00 2.775.628,24	246	165.089,12 49.003,32 214.092,44	381.273,77 972.835,82 1.354.109,59	546.362,89 1.021.839,14 1.568.202,03	9.265,35 INS 1.198.160,86	+

(*) Motivi del verificarsi dei minori residui passivi :insussistenti (INS); prescritti (PRE)

(**) Indicare la parte degli impegni che si riferisce a mere regolazioni contabili di spese correlate alle entrate (COR)

**STAMPA CONTO CONSUNTIVO
GESTIONE DELLE SPESE - ANNO 2012**

DESCRIZIONE	RS	Residui conservati e stanziamenti definitivi di bilancio	N° di riferimento allo svolgimento	Conto del Tesoriere	Determ. Residui	Impegni	Minori residui o economie	+/-
		Residui (A)		Pagamenti	Residui da riportare		(E=A-D) (*)	
		Competenza (F)		Residui (B)	Residui (C)		Residui (D=B+C)	
		Totale (M)		Competenza (G)	Competenza (H)		Competenza (I=G+H) (**)	
T	Totale (N)	Residui al 31/12 (O=C+H)	Impegni al 31/12 (P=D+I)	(L=F-I)				
2090107	trasferimenti di capitale	RS 405.464,85 CP 1.785.000,00 T 2.190.464,85	247	201.445,47 83.506,88 284.952,35	204.019,38 185.590,59 389.609,97	405.464,85 269.097,47 674.562,32	0,00 1.515.902,53	+ +
TOTALE SERVIZIO	urbanistica e gestione del territorio	RS 1.105.733,09 CP 7.648.497,27 T 8.754.230,36		449.089,07 145.909,41 594.998,48	647.378,67 3.755.661,47 4.403.040,14	1.096.467,74 3.901.570,88 4.998.038,62	9.265,35 INS 3.746.926,39	+ +
2090200	edilizia residenziale pubblica locale e piani di edilizia economico-popolare							
2090201	acquisizione di beni immobili	RS 3.768.886,48 CP 300.000,00 T 4.068.886,48	248	812.651,81 0,00 812.651,81	2.881.234,67 9.903,07 2.891.137,74	3.693.886,48 9.903,07 3.703.789,55	75.000,00 INS 290.096,93	+ +
2090206	incarichi professionali esterni	RS 306.284,91 CP 0,00 T 306.284,91	249	3.020,16 0,00 3.020,16	303.264,75 0,00 303.264,75	306.284,91 0,00 306.284,91	0,00 0,00	
2090207	trasferimenti di capitale	RS 0,00 CP 1.575.400,00 T 1.575.400,00	250	0,00 0,00 0,00	0,00 1.575.400,00 1.575.400,00	0,00 1.575.400,00 1.575.400,00	0,00 0,00	
TOTALE SERVIZIO	edilizia residenziale pubblica locale e piani di edilizia economico-popolare	RS 4.075.171,39 CP 1.875.400,00 T 5.950.571,39		815.671,97 0,00 815.671,97	3.184.499,42 1.585.303,07 4.769.802,49	4.000.171,39 1.585.303,07 5.585.474,46	75.000,00 INS 290.096,93	+ +
2090300	servizi di protezione civile							
2090301	acquisizione di beni immobili	RS 1.884.806,27 CP 15.000,00 T 1.899.806,27	251	432.847,08 0,00 432.847,08	1.451.959,19 15.000,00 1.466.959,19	1.884.806,27 15.000,00 1.899.806,27	0,00 0,00	
2090305	acquisizioni di beni mobili, macchine ed attrezzature tecnico-specifiche	RS 8.907,55 CP 0,00 T 8.907,55	252	998,00 0,00 998,00	4.514,21 0,00 4.514,21	5.512,21 0,00 5.512,21	3.395,34 INS 0,00	+ +

(*) Motivi del verificarsi dei minori residui passivi :insussistenti (INS); prescritti (PRE)

(**) Indicare la parte degli impegni che si riferisce a mere regolazioni contabili di spese correlate alle entrate (COR)

**STAMPA CONTO CONSUNTIVO
GESTIONE DELLE SPESE - ANNO 2012**

DESCRIZIONE	RS	Residui conservati e stanziamenti definitivi di bilancio	N° di riferimento allo svolgimento	Conto del Tesoriere	Determ. Residui	Impegni	Minori residui o economie	+/-	
		Residui (A)		Pagamenti	Residui da riportare		(E=A-D) (*)		
		Competenza (F)		Residui (B)	Residui (C)		Residui (D=B+C)		
		Totale (M)		Competenza (G)	Competenza (H)		Competenza (I=G+H) (**)		
CP	Totale (N)	Residui al 31/12 (O=C+H)	Impegni al 31/12 (P=D+I)	(L=F-I)					
T									
2090306	incarichi professionali esterni	RS 117.279,90 CP 0,00 T 117.279,90	253	1.493,28 0,00 1.493,28	115.786,62 0,00 115.786,62	117.279,90 0,00 117.279,90	0,00 0,00		
TOTALE SERVIZIO	servizi di protezione civile	RS 2.010.993,72 CP 15.000,00 T 2.025.993,72		435.338,36 0,00 435.338,36	1.572.260,02 15.000,00 1.587.260,02	2.007.598,38 15.000,00 2.022.598,38	3.395,34 INS 0,00	+	
2090400	servizio idrico integrato								
2090401	acquisizione di beni immobili	RS 14.029,64 CP 5.000,00 T 19.029,64	254	4.041,54 0,00 4.041,54	9.988,10 5.000,00 14.988,10	14.029,64 5.000,00 19.029,64	0,00 0,00		
TOTALE SERVIZIO	servizio idrico integrato	RS 14.029,64 CP 5.000,00 T 19.029,64		4.041,54 0,00 4.041,54	9.988,10 5.000,00 14.988,10	14.029,64 5.000,00 19.029,64	0,00 0,00		
2090500	servizio smaltimento rifiuti								
2090507	trasferimenti di capitale	RS 354.631,98 CP 0,00 T 354.631,98	255	341.724,26 0,00 341.724,26	0,00 0,00 0,00	341.724,26 0,00 341.724,26	12.907,72 INS 0,00	+	
TOTALE SERVIZIO	servizio smaltimento rifiuti	RS 354.631,98 CP 0,00 T 354.631,98		341.724,26 0,00 341.724,26	0,00 0,00 0,00	341.724,26 0,00 341.724,26	12.907,72 INS 0,00	+	
2090600	parchi e servizi per la tutela ambientale del verde, altri servizi relativi al territorio ed all'amb								
2090601	acquisizione di beni immobili	RS 1.917.016,39 CP 1.960.736,00 T 3.877.752,39	256	862.078,44 25.177,60 887.256,04	991.746,06 532.798,78 1.524.544,84	1.853.824,50 557.976,38 2.411.800,88	63.191,89 INS 1.402.759,62	+	
2090605	acquisizioni di beni mobili, macchine ed attrezzature tecnico-specifiche	RS 136.048,32 CP 50.000,00 T 186.048,32	257	72.627,65 0,00 72.627,65	63.102,20 50.000,00 113.102,20	135.729,85 50.000,00 185.729,85	318,47 INS 0,00	+	

(*) Motivi del verificarsi dei minori residui passivi :insussistenti (INS); prescritti (PRE)

(**) Indicare la parte degli impegni che si riferisce a mere regolazioni contabili di spese correlate alle entrate (COR)

**STAMPA CONTO CONSUNTIVO
GESTIONE DELLE SPESE - ANNO 2012**

DESCRIZIONE		RS	Residui conservati e stanziamenti definitivi di bilancio	N° di riferimento allo svolgimento	Conto del Tesoriere	Determ. Residui	Impegni	Minori residui o economie	+/-	
			Residui (A)		Pagamenti	Residui da riportare		Residui (D=B+C)		(E=A-D) (*)
			Competenza (F)		Residui (B)	Residui (C)		Residui (D=B+C)		(L=F-I)
			Totale (M)		Competenza (G)	Competenza (H)		Competenza (I=G+H) (**)		(L=F-I)
		T	Totale (N)	Residui al 31/12 (O=C+H)	Impegni al 31/12 (P=D+I)					
TOTALE SERVIZIO	parchi e servizi per la tutela ambientale del verde, altri servizi relativi al territorio ed all'amb	RS	2.053.064,71		934.706,09	1.054.848,26	1.989.554,35	63.510,36 INS	+	
		CP	2.010.736,00		25.177,60	582.798,78	607.976,38	1.402.759,62	+	
		T	4.063.800,71		959.883,69	1.637.647,04	2.597.530,73			
TOTALE FUNZIONE	funzioni riguardanti la gestione del territorio e dell'ambiente	RS	9.613.624,53		2.980.571,29	6.468.974,47	9.449.545,76	164.078,77 INS	+	
		CP	11.554.633,27		171.087,01	5.943.763,32	6.114.850,33	5.439.782,94	+	
		T	21.168.257,80		3.151.658,30	12.412.737,79	15.564.396,09			
2100000	funzioni nel settore sociale									
2100100	asili nido, servizi per l'infanzia e per i minori									
2100101	acquisizione di beni immobili	RS	194.311,15	258	171.714,81	22.596,34	194.311,15	0,00		
		CP	0,00		0,00	0,00	0,00	0,00		
		T	194.311,15		171.714,81	22.596,34	194.311,15			
2100105	acquisizioni di beni mobili, macchine ed attrezzature tecnico-specifiche	RS	74.438,28	259	0,00	74.438,28	74.438,28	0,00		
		CP	0,00		0,00	0,00	0,00	0,00		
		T	74.438,28		0,00	74.438,28	74.438,28			
TOTALE SERVIZIO	asili nido, servizi per l'infanzia e per i minori	RS	268.749,43		171.714,81	97.034,62	268.749,43	0,00		
		CP	0,00		0,00	0,00	0,00	0,00		
		T	268.749,43		171.714,81	97.034,62	268.749,43			
2100300	strutture residenziali e ricovero per anziani									
2100301	acquisizione di beni immobili	RS	337.394,18	260	244.311,34	93.081,84	337.393,18	1,00 INS	+	
		CP	209.938,89		22.868,27	137.069,69	159.937,96	50.000,93	+	
		T	547.333,07		267.179,61	230.151,53	497.331,14			
2100305	acquisizioni di beni mobili, macchine ed attrezzature tecnico-specifiche	RS	976,23	261	0,00	976,23	976,23	0,00		
		CP	0,00		0,00	0,00	0,00	0,00		
		T	976,23		0,00	976,23	976,23			
TOTALE SERVIZIO	strutture residenziali e ricovero per anziani	RS	338.370,41		244.311,34	94.058,07	338.369,41	1,00 INS	+	
		CP	209.938,89		22.868,27	137.069,69	159.937,96	50.000,93	+	
		T	548.309,30		267.179,61	231.127,76	498.307,37			

(*) Motivi del verificarsi dei minori residui passivi :insussistenti (INS); prescritti (PRE)

(**) Indicare la parte degli impegni che si riferisce a mere regolazioni contabili di spese correlate alle entrate (COR)

**STAMPA CONTO CONSUNTIVO
GESTIONE DELLE SPESE - ANNO 2012**

DESCRIZIONE	RS CP T	Residui conservati e stanziamenti definitivi di bilancio	N° di riferimento allo svolgimento	Conto del Tesoriere	Determ. Residui	Impegni	Minori residui o economie	+/-
		Residui (A)		Pagamenti	Residui da riportare		Residui (D=B+C)	
		Competenza (F)		Residui (B)	Residui (C)		Residui (E=A-D) (*)	
		Totale (M)		Competenza (G)	Competenza (H)		Competenza (I=G+H) (**)	
				Totale (N)	Residui al 31/12 (O=C+H)	Impegni al 31/12 (P=D+I)	(L=F-I)	
2100400		assistenza, beneficenza pubblica e servizi diversi alla persona						
2100401	RS	74.126,63	262	13.339,26	60.787,37	74.126,63	0,00	
	CP	0,00		0,00	0,00	0,00	0,00	
	T	74.126,63		13.339,26	60.787,37	74.126,63		
2100405	RS	30.941,15	263	14.943,37	15.997,78	30.941,15	0,00	
	CP	0,00		0,00	0,00	0,00	0,00	
	T	30.941,15		14.943,37	15.997,78	30.941,15		
2100407	RS	33.328,59	264	0,00	33.328,59	33.328,59	0,00	+
	CP	100.000,00		0,00	0,00	0,00	100.000,00	
	T	133.328,59		0,00	33.328,59	33.328,59		
TOTALE SERVIZIO	RS	138.396,37		28.282,63	110.113,74	138.396,37	0,00	+
	CP	100.000,00		0,00	0,00	0,00	100.000,00	
	T	238.396,37		28.282,63	110.113,74	138.396,37		
2100500		servizio necroscopico e cimiteriale						
2100501	RS	1.224.935,30	265	244.890,34	842.764,42	1.087.654,76	137.280,54 INS	+
	CP	480.000,00		33.134,24	96.865,76	130.000,00	350.000,00	
	T	1.704.935,30		278.024,58	939.630,18	1.217.654,76		
2100505	RS	20.360,00	266	1.936,00	18.064,00	20.000,00	360,00 INS	+
	CP	0,00		0,00	0,00	0,00	0,00	
	T	20.360,00		1.936,00	18.064,00	20.000,00		
2100507	RS	10.000,00	267	10.000,00	0,00	10.000,00	0,00	+
	CP	30.000,00		8.233,13	13.768,87	22.002,00	7.998,00	
	T	40.000,00		18.233,13	13.768,87	32.002,00		
TOTALE SERVIZIO	RS	1.255.295,30		256.826,34	860.828,42	1.117.654,76	137.640,54 INS	+
	CP	510.000,00		41.367,37	110.634,63	152.002,00	357.998,00	
	T	1.765.295,30		298.193,71	971.463,05	1.269.656,76		

(*) Motivi del verificarsi dei minori residui passivi :insussistenti (INS); prescritti (PRE)

(**) Indicare la parte degli impegni che si riferisce a mere regolazioni contabili di spese correlate alle entrate (COR)

**STAMPA CONTO CONSUNTIVO
GESTIONE DELLE SPESE - ANNO 2012**

DESCRIZIONE	RS CP T	Residui conservati e stanziamenti definitivi di bilancio	N° di riferimento allo svolgimento	Conto del Tesoriere	Determ. Residui	Impegni	Minori residui o economie	+/-	
		Residui (A)		Pagamenti	Residui da riportare		Residui (D=B+C)		
		Competenza (F)		Residui (B)	Residui (C)		Residui (E=A-D) (*)		
		Totale (M)		Competenza (G)	Competenza (H)		Competenza (I=G+H) (**)		
					Residui al 31/12 (O=C+H)	Impegni al 31/12 (P=D+I)	(L=F-I)		
TOTALE FUNZIONE		funzioni nel settore sociale							
	RS	2.000.811,51		701.135,12	1.162.034,85	1.863.169,97	137.641,54 INS		+
	CP	819.938,89		64.235,64	247.704,32	311.939,96	507.998,93		+
	T	2.820.750,40		765.370,76	1.409.739,17	2.175.109,93			
2110000		funzioni nel campo dello sviluppo economico							
2110200		fiere, mercati e servizi connessi							
2110201		acquisizione di beni immobili	268	0,00	1.660,53	1.660,53	0,00		
	RS	1.660,53		0,00	1.660,53	1.660,53	0,00		
	CP	0,00		0,00	0,00	0,00	0,00		
	T	1.660,53		0,00	1.660,53	1.660,53	0,00		
TOTALE SERVIZIO		fiere, mercati e servizi connessi		0,00	1.660,53	1.660,53	0,00		
	RS	1.660,53		0,00	1.660,53	1.660,53	0,00		
	CP	0,00		0,00	0,00	0,00	0,00		
	T	1.660,53		0,00	1.660,53	1.660,53	0,00		
2110500		servizi relativi al commercio							
2110505		acquisizioni di beni mobili, macchine ed attrezzature tecnico-specifiche	269	48.279,00	25.860,00	74.139,00	0,00		
	RS	74.139,00		48.279,00	25.860,00	74.139,00	0,00		
	CP	0,00		0,00	0,00	0,00	0,00		
	T	74.139,00		48.279,00	25.860,00	74.139,00	0,00		
2110506		incarichi professionali esterni	270	0,00	5.662,80	5.662,80	13.057,20 INS		+
	RS	18.720,00		0,00	5.662,80	5.662,80	0,00		
	CP	0,00		0,00	0,00	0,00	0,00		
	T	18.720,00		0,00	5.662,80	5.662,80	0,00		
TOTALE SERVIZIO		servizi relativi al commercio		48.279,00	31.522,80	79.801,80	13.057,20 INS		+
	RS	92.859,00		48.279,00	31.522,80	79.801,80	0,00		
	CP	0,00		0,00	0,00	0,00	0,00		
	T	92.859,00		48.279,00	31.522,80	79.801,80	0,00		
TOTALE FUNZIONE		funzioni nel campo dello sviluppo economico		48.279,00	33.183,33	81.462,33	13.057,20 INS		+
	RS	94.519,53		48.279,00	33.183,33	81.462,33	0,00		
	CP	0,00		0,00	0,00	0,00	0,00		
	T	94.519,53		48.279,00	33.183,33	81.462,33	0,00		
TOTALE TITOLO		Titolo II - spese in conto capitale		12.053.076,46	21.619.111,38	33.672.187,84	938.143,64 INS		+
	RS	34.610.331,48		12.053.076,46	21.619.111,38	33.672.187,84	938.143,64 INS		+
	CP	38.940.304,37		862.796,46	28.415.175,33	29.277.971,79	9.662.332,58		+
	T	73.550.635,85		12.915.872,92	50.034.286,71	62.950.159,63			

(*) Motivi del verificarsi dei minori residui passivi :insussistenti (INS); prescritti (PRE)

(**) Indicare la parte degli impegni che si riferisce a mere regolazioni contabili di spese correlate alle entrate (COR)

**STAMPA CONTO CONSUNTIVO
GESTIONE DELLE SPESE - ANNO 2012**

DESCRIZIONE	RS	Residui conservati e stanziamenti definitivi di bilancio	N° di riferimento allo svolgimento	Conto del Tesoriere	Determ. Residui	Impegni	Minori residui o economie	+/-	
		Residui (A)		Pagamenti	Residui da riportare		Residui (E=A-D) (*)		
		Competenza (F)		Residui (B)	Residui (C)		Residui (D=B+C)		
		Totale (M)		Competenza (G)	Competenza (H)		Competenza (I=G+H) (**)		
				Totale (N)	Residui al 31/12 (O=C+H)	Impegni al 31/12 (P=D+I)	(L=F-I)		
3000000	Titolo III - spese per rimborso di prestiti								
3010000	funzioni generali di amministrazione, di gestione e di controllo								
3010300	gestione economica, finanziaria, programmazione, provveditorato e controllo di gestione								
3010301	rimborso per anticipazioni di cassa	RS	0,00	271	0,00	0,00	0,00	0,00	
		CP	5.000.000,00		0,00	0,00	0,00	5.000.000,00	+
		T	5.000.000,00		0,00	0,00	0,00		
3010303	rimborso di quota capitale di mutui e prestiti	RS	0,00	272	0,00	0,00	0,00	0,00	
		CP	3.853.353,97		3.853.194,25	0,00	3.853.194,25	159,72	+
		T	3.853.353,97		3.853.194,25	0,00	3.853.194,25		
TOTALE SERVIZIO	gestione economica, finanziaria, programmazione, provveditorato e controllo di gestione	RS	0,00		0,00	0,00	0,00	0,00	
		CP	8.853.353,97		3.853.194,25	0,00	3.853.194,25	5.000.159,72	+
		T	8.853.353,97		3.853.194,25	0,00	3.853.194,25		
TOTALE FUNZIONE	funzioni generali di amministrazione, di gestione e di controllo	RS	0,00		0,00	0,00	0,00	0,00	
		CP	8.853.353,97		3.853.194,25	0,00	3.853.194,25	5.000.159,72	+
		T	8.853.353,97		3.853.194,25	0,00	3.853.194,25		
TOTALE TITOLO	Titolo III - spese per rimborso di prestiti	RS	0,00		0,00	0,00	0,00	0,00	
		CP	8.853.353,97		3.853.194,25	0,00	3.853.194,25	5.000.159,72	+
		T	8.853.353,97		3.853.194,25	0,00	3.853.194,25		
4000000	Titolo IV - spese per servizi conto terzi								
4000001	ritenute previdenziali e assistenziali al personale	RS	2.018,63	273	2.018,63	0,00	2.018,63	0,00	
		CP	1.321.000,00		1.053.211,95	1.993,12	1.055.205,07	265.794,93	+
		T	1.323.018,63		1.055.230,58	1.993,12	1.057.223,70		
4000002	ritenute erariali	RS	325.287,51	274	325.287,51	0,00	325.287,51	0,00	
		CP	2.400.000,00		1.832.615,40	280.033,62	2.112.649,02	287.350,98	+
		T	2.725.287,51		2.157.902,91	280.033,62	2.437.936,53		

(*) Motivi del verificarsi dei minori residui passivi :insussistenti (INS); prescritti (PRE)

(**) Indicare la parte degli impegni che si riferisce a mere regolazioni contabili di spese correlate alle entrate (COR)

**STAMPA CONTO CONSUNTIVO
GESTIONE DELLE SPESE - ANNO 2012**

DESCRIZIONE	RS CP T	Residui conservati e stanziamenti definitivi di bilancio	N° di riferimento allo svolgimento	Conto del Tesoriere	Determ. Residui	Impegni	Minori residui o economie	+/-	
		Residui (A)		Pagamenti	Residui da riportare		Residui (D=B+C)		
		Competenza (F)		Residui (B)	Residui (C)		Residui (E=A-D) (*)		
		Totale (M)		Competenza (G)	Competenza (H)		Competenza (I=G+H) (**)		
				Totale (N)	Residui al 31/12 (O=C+H)	Impegni al 31/12 (P=D+I)	(L=F-I)		
4000003	altre ritenute al personale per conto di terzi	RS CP T	16.641,49 350.000,00 366.641,49	275	2.924,82 245.710,04 248.634,86	13.716,67 1.642,65 15.359,32	16.641,49 247.352,69 263.994,18	0,00 102.647,31	+
4000004	restituzione di depositi cauzionali	RS CP T	72.244,47 500.000,00 572.244,47	276	8.523,90 20.135,13 28.659,03	63.720,57 21.032,15 84.752,72	72.244,47 41.167,28 113.411,75	0,00 458.832,72	+
4000005	spese per servizi per conto di terzi	RS CP T	871.617,38 3.300.000,00 4.171.617,38	277	268.705,45 393.883,84 662.589,29	551.821,54 138.319,15 690.140,69	820.526,99 532.202,99 1.352.729,98	51.090,39 INS 2.767.797,01	+
4000006	anticipazione di fondi per il servizio economato	RS CP T	0,00 155.000,00 155.000,00	278	0,00 50.000,00 50.000,00	0,00 0,00 0,00	0,00 50.000,00 50.000,00	0,00 105.000,00	+
4000007	restituzione di depositi per spese contrattuali	RS CP T	6.502,38 500.000,00 506.502,38	279	6.493,40 153.417,71 159.911,11	8,98 3.877,13 3.886,11	6.502,38 157.294,84 163.797,22	0,00 342.705,16	+
TOTALE TITOLO	Titolo IV - spese per servizi conto terzi	RS CP T	1.294.311,86 8.526.000,00 9.820.311,86		613.953,71 3.748.974,07 4.362.927,78	629.267,76 446.897,82 1.076.165,58	1.243.221,47 4.195.871,89 5.439.093,36	51.090,39 INS 4.330.128,11	+
	TOTALE GENERALE SPESE	RS CP T	53.984.374,21 107.576.856,46 161.561.230,67		26.277.171,19 46.975.493,00 73.252.664,19	25.652.502,05 40.093.711,05 65.746.213,10	51.929.673,24 87.069.204,05 138.998.877,29	2.054.700,97 INS 20.507.652,41	+

(*) Motivi del verificarsi dei minori residui passivi :insussistenti (INS); prescritti (PRE)

(**) Indicare la parte degli impegni che si riferisce a mere regolazioni contabili di spese correlate alle entrate (COR)

**STAMPA CONTO CONSUNTIVO
RIEPILOGO GENERALE DELLE SPESE - ANNO 2012**

DESCRIZIONE	RS CP T	Residui conservati e stanziamenti definitivi di bilancio	Conto del Tesoriere	Determin. Residui	Impegni	Minori residui o economie (*)	+/-
		Residui (A)	Pagamenti	Residui da riportare	Residui (D=B+C)	(E=A-D) (*)	
		Residui (B)	Residui (C)	Residui (H)	Residui (D=B+C)	(L=F-I)	
		Competenza (F)	Competenza (G)	Competenza (H)	Competenza (I=G+H) (**)	(L=F-I)	
Totale (M)	Totale (N)	Residui al 31/12 (O=C+H)	Impegni al 31/12 (P=D+I)				
Titolo I - spese correnti	RS	18.079.730,87	13.610.141,02	3.404.122,91	17.014.263,93	1.065.466,94 INS	-
	CP	51.257.198,12	38.510.528,22	11.231.637,90	49.742.166,12	1.515.032,00	-
	T	69.336.928,99	52.120.669,24	14.635.760,81	66.756.430,05		
Titolo II - spese in conto capitale	RS	34.610.331,48	12.053.076,46	21.619.111,38	33.672.187,84	938.143,64 INS	-
	CP	38.940.304,37	862.796,46	28.415.175,33	29.277.971,79	9.662.332,58	-
	T	73.550.635,85	12.915.872,92	50.034.286,71	62.950.159,63		
Titolo III - spese per rimborso di prestiti	RS	0,00	0,00	0,00	0,00	0,00	-
	CP	8.853.353,97	3.853.194,25	0,00	3.853.194,25	5.000.159,72	-
	T	8.853.353,97	3.853.194,25	0,00	3.853.194,25		
Titolo IV - spese per servizi conto terzi	RS	1.294.311,86	613.953,71	629.267,76	1.243.221,47	51.090,39 INS	-
	CP	8.526.000,00	3.748.974,07	446.897,82	4.195.871,89	4.330.128,11	-
	T	9.820.311,86	4.362.927,78	1.076.165,58	5.439.093,36		
TOTALE GENERALE	RS	53.984.374,21	26.277.171,19	25.652.502,05	51.929.673,24	2.054.700,97 INS	-
	CP	107.576.856,46	46.975.493,00	40.093.711,05	87.069.204,05	20.507.652,41	-
	T	161.561.230,67	73.252.664,19	65.746.213,10	138.998.877,29		
Disavanzo di Amministrazione.....		0,00					
TOTALE GENERALE DELLA SPESA.....	RS	53.984.374,21	26.277.171,19	25.652.502,05	51.929.673,24	2.054.700,97 INS	-
	CP	107.576.856,46	46.975.493,00	40.093.711,05	87.069.204,05	20.507.652,41	-
	T	161.561.230,67	73.252.664,19	65.746.213,10	138.998.877,29		

Cuneo, 22 aprile 2013

Il Segretario
PANDEANI Pietro



Il rappresentante legale
BORGNA Federico

Il responsabile del servizio finanziario
TIRELLI Carlo

(*) Motivi del verificarsi dei minori residui passivi insussistenti (INS); prescritti (PRE)

(**) Indicare la parte degli impegni che si riferisce a mere regolazioni contabili di spese correlate alle entrate (COR)

ALLEGATI

**STAMPA CONTO CONSUNTIVO
QUADRO GENERALE RIASSUNTIVO DELLE ENTRATE - ANNO 2012**

ENTRATE	COMPETENZA							RESIDUI			
	Previsioni iniziali	Previsioni definitive	% di def.ne	Accertamenti	Riscossioni	% di realizz.ne	Residui di Competenza	Conservati	Riscossi	% di realizz.ne	Rimasti
TITOLO I - ENTRATE TRIBUTARIE	34.175.309,32	35.460.085,81	3,76%	35.571.645,15	28.204.927,91	79,29%	7.366.717,24	7.346.357,64	5.919.694,86	80,58%	1.426.662,78
TITOLO II - ENTRATE DERIVANTI DA CONTRIBUTI E	4.971.306,32	4.603.088,13	-7,41%	4.653.648,51	1.475.415,56	31,70%	3.178.232,95	15.845.148,13	14.829.913,93	93,59%	1.015.234,20
TITOLO III - ENTRATE EXTRATRIBUTARIE	11.886.286,15	11.819.609,92	-0,56%	11.640.533,85	8.022.545,86	68,92%	3.617.987,99	6.271.922,79	3.116.695,19	49,69%	3.155.227,60
TITOLO IV - ENTRATE DERIVANTI DA ALIENAZIONI, DA	18.977.738,00	35.334.580,34	86,19%	25.884.592,79	9.959.711,01	38,48%	15.924.881,78	14.503.224,71	3.451.865,23	23,80%	11.051.359,48
TOTALE ENTRATE FINALI.....	70.010.639,79	87.217.364,20	24,58%	77.750.420,30	47.662.600,34	61,30%	30.087.819,96	43.966.653,27	27.318.169,21	62,13%	16.648.484,06
TITOLO V - ENTRATE DERIVANTI DA ACCENSIONI DI PRESTITI	8.020.000,00	8.020.000,00	0,00%	2.890.000,00	0,00	0,00%	2.890.000,00	7.312.421,54	2.844.740,60	38,90%	4.467.680,94
TITOLO VI - ENTRATE DA SERVIZI PER CONTO TERZI	8.526.000,00	8.526.000,00	0,00%	4.195.871,89	3.942.560,78	93,96%	253.311,11	1.209.754,76	542.533,18	44,85%	667.221,58
TOTALE.....	86.556.639,79	103.763.364,20	19,88%	84.836.292,19	51.605.161,12	60,83%	33.231.131,07	52.488.829,57	30.705.442,99	58,50%	21.783.386,58
Avanzo di Amm.ne.....	0,00	3.813.492,26	0,00%								
Fondo di cassa al 1 Gennaio..	3.758.800,13										
TOTALE COMPLESSIVO DELLE ENTRATE.....	86.556.639,79	107.576.856,46	24,28%	84.836.292,19	51.605.161,12	60,83%	33.231.131,07	52.488.829,57	30.705.442,99	58,50%	21.783.386,58

**STAMPA CONTO CONSUNTIVO
QUADRO GENERALE RIASSUNTIVO DELLE SPESE - ANNO 2012**

SPESE	COMPETENZA								RESIDUI			
	Previsioni iniziali	Previsioni definitive	% di def.ne	Impegni		Pagamenti	% di realizz.	Residui di Competenza	Conservati	Pagati	% di realizz.	Rimasti
				Totale	di cui Spese correl. alle entrate							
Titolo I - spese correnti	49.104.622,20	51.257.198,12	4,38%	49.742.166,12	4.653.648,51	38.510.528,22	77,42%	11.231.637,90	17.014.263,93	13.610.141,02	79,99%	3.404.122,91
Titolo II - spese in conto capitale	21.084.894,00	38.940.304,37	84,68%	29.277.971,79	29.277.971,79	862.796,46	2,95%	28.415.175,33	33.672.187,84	12.053.076,46	35,80%	21.619.111,38
TOTALE SPESE FINALI.....	70.189.516,20	90.197.502,49	28,51%	79.020.137,91	33.931.620,30	39.373.324,68	49,83%	39.646.813,23	50.686.451,77	25.663.217,48	50,63%	25.023.234,29
Titolo III - spese per rimborso di prestiti	7.841.123,59	8.853.353,97	12,91%	3.853.194,25	1.012.070,46	3.853.194,25	100,00%	0,00	0,00	0,00	0,00%	0,00
Titolo IV - spese per servizi conto terzi	8.526.000,00	8.526.000,00	0,00%	4.195.871,89	4.195.871,89	3.748.974,07	89,35%	446.897,82	1.243.221,47	613.953,71	49,38%	629.267,76
TOTALE.....	86.556.639,79	107.576.856,46	24,28%	87.069.204,05	39.139.562,65	46.975.493,00	53,95%	40.093.711,05	51.929.673,24	26.277.171,19	50,60%	25.652.502,05
Disavanzo di Amm.ne.....			0,00%									
TOTALE COMPLESSIVO DELLE SPESE.....	86.556.639,79	107.576.856,46	24,28%	87.069.204,05	39.139.562,65	46.975.493,00	53,95%	40.093.711,05	51.929.673,24	26.277.171,19	50,60%	25.652.502,05

STAMPA CONTO CONSUNTIVO
QUADRO GENERALE DEI RISULTATI DIFFERENZIALI - ANNO 2012

RISULTATI DIFFERENZIALI	COMPETENZA						RESIDUI				
	Previsioni iniziali	Previsioni definitive	% di def.ne	Accertamenti o impegni	Riscossioni o Pagamenti	% di realizz.	Residui attivi e passivi	Conservati	Riscossi o pagati	% di realizz.	Rimasti
A) Equilibrio econ. e finanziario											
Entrate titolo I - II - III (+)	51.032.901,79	51.882.783,86	1,67%	51.865.827,51	37.702.889,33	72,69%	32.024.877,37	29.463.428,56	23.866.303,98	81,00%	5.597.124,58
Quote oneri di urbanizz.ne (+)	1.000.000,00	1.500.000,00	50,00%	1.493.878,04	1.493.878,04	100,00%	0,00	0,00	0,00	0,00%	0,00
Avanzo di Amministrazione destinato a spese correnti (+)	0,00	1.395.924,23	0,00%								
Mutui per debiti fuori bilancio (+)	0,00	0,00	0,00%	0,00	0,00	0,00%	0,00	0,00	0,00	0,00%	0,00
Spese correnti (-)	49.104.622,20	51.257.198,12	4,38%	49.742.166,12	38.510.528,22	77,42%	18.079.730,87	17.014.263,93	13.610.141,02	79,99%	3.404.122,91
Differenza.....	2.928.279,59	3.521.509,97		3.617.539,43	686.239,15		13.945.146,50	12.449.164,63	10.256.162,96		2.193.001,67
Quote di capitale dei mutui in estinzione (-)	2.841.123,59	3.853.353,97	35,63%	3.853.194,25	3.853.194,25	100,00%	0,00	0,00	0,00	0,00%	0,00
Differenza.....	87.156,00	-331.844,00		-235.654,82	-3.166.955,10		13.945.146,50	12.449.164,63	10.256.162,96		2.193.001,67
B) Equilibrio finale											
Entrate Finali (titoli I,II,III,IV) (+)	70.010.639,79	87.217.364,20	24,58%	77.750.420,30	47.662.600,34	61,30%	46.694.351,03	43.966.653,27	27.318.169,21	62,13%	16.648.484,06
Spese finali (titoli I,II) (-)	70.189.516,20	90.197.502,49	28,51%	79.020.137,91	39.373.324,68	49,83%	52.690.062,35	50.686.451,77	25.663.217,48	50,63%	25.023.234,29
Saldo netto da FINANZIARE (-)	178.876,41	2.980.138,29		1.269.717,61			5.995.711,32	6.719.798,50			8.374.750,23
Saldo netto da IMPIEGARE (+)					8.289.275,66				1.654.951,73		

SERVIZI GESTITI IN ECONOMIA

NETTEZZA URBANA

CONSUNTIVO 2012

ENTRATE			SPESA		
RISORSA	DESCRIZIONE	IMPORTO	INTERVENTO	DESCRIZIONE	IMPORTO
1020070	Tassa smaltimento rifiuti solidi urbani - Ruoli di competenza	7.764.900,41	Diversi	Spese di personale	105.000,00
1020071	rifiuti	127.117,80	1090503	Totale Personale	105.000,00
2010151	Trasferimento forfettario dallo Stato per scuole pubbliche	57.540,18	1090503	Pulizia caditoie	94.492,07
				Servizio raccolta, trasporto e smaltimento rifiuti	7.586.000,00
	Avanzo Amministrazione 2011 considerato nel calcolo delle tariffe bilancio 2012	165.137,27	Diversi	Pulizia aree verdi pubbliche	80.000,00
	Avanzo Amministrazione 2011 applicato	10.000,00	Diversi	Cimiteri	30.000,00
			1090503	Aggio riscossione ruoli	158.087,57
				7.948.579,64	
			1090505	Trasferimento alla Provincia - tefa	3.000,00
			1090505	Sgravi e rimborsi	13.531,51
				16.531,51	
				Quota ammortamento	32.955,02
				32.955,02	
				Spese generali di gestione	40.708,58
				Spese generali di gestione	40.708,58
	TOTALE ENTRATA	8.124.695,66		TOTALE SPESA	8.143.774,75
	SBILANCIO	19.079,09			
	TOTALE A PAREGGIO	8.143.774,75			

Recupero % = (E*100)/S

99,77

1) BAGNI PUBBLICI
(Servizio a domanda individuale)

CONSUNTIVO 2012

ENTRATE		SPESA	
RISORSA	DESCRIZIONE	INTERVENTO	DESCRIZIONE
	IMPORTE		IMPORTE
3 01 835	Proventi		Acquisto beni di consumo - Economato: Varie
	2.676,38		Acquisto beni di consumo - Tecnic: Prodotti per manut.fabbricati Prodotti per manut.verde
		1 09 04 02	Totale acquisto beni di consumo
			290,68
			290,68
			Prestazione di servizi - Economato: Acqua
			4.000,00
			Varie
			35,09
			Prestazione di servizi - Tecnic: Energia elettrica
			7.000,00
			Riscaldamento
			5.000,00
			Manutenzione: Fabbricati
			992,20
			Servizio di gestione albergo diurno
			14.465,52
			Manutenzione servizi auto- pulenti
			10.497,46
		1 09 04 03	Totale prestazioni di servizi
			41.990,27
		1 09 04 06	Interessi passivi - DD,PP.
			Totale interessi passivi e oneri finanziari diversi
			-
			-
			Ammortamento
			12.010,73
			Totale ammortamento
			12.010,73
			TOTALE SPESA
			54.291,68
	TOTALE ENTRATE		2.676,38
	SBILANCIO		51.615,30
	TOTALE A PAREGGIO		54.291,68

Recupero % = (E:*100)/S

4,93

		Rimborso rette e quote inde- bite diverse - Asilo n. 2 e 3	129,44
	1 10 01 05	Altre attività per minori	-
		Totale trasferimenti	129,44
		Interessi passivi - DD.PP.	241,38
		Interessi passivi - Privati	-
	1 10 01 06	Totale interessi passivi e oneri finanziari diversi	241,38
		I.R.A.P.	-
	1 10 01 07	Totale imposte e tasse	-
		Ammortamento asilo n. 1	20.035,88
		Ammortamento asilo n. 2 - 3 - 4	7.246,07
		Totale ammortamento	27.281,95
		TOTALE SPESA	695.329,14
TOTALE ENTRATA			436.410,46
SBILANCIO			258.918,68
TOTALE A PAREGGIO			695.329,14

Recupero % = (E*100)/S

62,76

Le spese per gli asili nido sono state quantificate per il 50% ai sensi dell'art. 5 Legge 23.12.1992, n. 498

4) SOGGIORNI VACANZA ANZIANI
(Servizio a domanda individuale)

CONSUNTIVO 2012

ENTRATE		SPESA	
RISORSA	DESCRIZIONE	INTERVENTO	DESCRIZIONE
	IMPORTO		IMPORTO
3 01 860	Quota a carico per soggiorni vacanza anziani		Spese di personale
	33.749,20		Acquisto beni di consumo - Estate anziani
			Acquisto beni di consumo - Soggiorni per anziani
		1 10 04 02	Totale acquisto beni di consumo
			809,35
			809,35
			Prestazione di servizi - Estate anziani
			Prestazione di servizi - Soggiorni per anziani
		1 10 04 03	Totale prestazioni di servizi
			4.348,80
			50.890,54
			55.239,34
			IRAP
			Diritti SIAE - Estate anziani
		1 10 04 07	Totale imposte e tasse
			552,86
			1.900,00
			2.452,86
			66.822,81
	TOTALE ENTRATA		TOTALE SPESA
	33.749,20		66.822,81
	SBILANCIO		
	33.073,61		
	TOTALE A PAREGGIO		
	66.822,81		

Recupero % = (E*/100)/S

50,51

5) ATTIVITA' PER LA TERZA ETA'

(Servizio a domanda individuale)

CONSUNTIVO 2012

ENTRATE		SPESA	
RISORSA	DESCRIZIONE	INTERVENTO	DESCRIZIONE
	IMPORTE		IMPORTE
3 01 860	Interventi diversi per la terza età	24.700,19	Spese di personale
3 05 884	Contributi diversi per attività terza età	-	Acquisto beni di consumo - Centri d'incontro
2 02 250	Contributo regionale per attività anziani	-	Acquisto beni di consumo - Economato - Centri d'incontro:
			Cancelleria e stampati
			Pubblicazioni e abbonamenti
			Varie
			Materiali di pulizia
			Acquisto beni di consumo - Economato - Servizi 3^ età:
			Cancelleria e stampati
			Varie
			Acquisto beni di consumo - Tecnico- Centri incontro:
			Materiali e varie
			Prodotti per manut.fabbricati
		1 10 04 02	Totale acquisto beni di consumo
			3.946,79
			Missioni
			Interventi diversi a favore anziani
			Prestazione di servizi - Economato - Centri incontro:
			Acqua
			Gas
			Pulizie
			Spese telefoniche
			Manutenzione ascensori
			Varie
			Prestazione di servizi - Tecnico- Centri incontro:
			Energia elettrica
			Riscaldamento
			Servizio pulizia palestre
		1 10 04 03	Totale prestazioni di servizi
			83.128,28
			Affitto locali centro anziani di Confreria
			Affitto locali centro anziani in Cuneo due
			Affitto locali e spese condominiali palestra per corsi di ginnastica per anziani
		1 10 04 04	Totale utilizzo di beni di terzi
			20.469,60
			Trasferimenti per attività di centri di incontro
			Contributi ai centri anziani autonomi e diversi
			Rimborso quote indebite div.
		1 10 04 05	Totale trasferimenti
			6.098,25

6) IMPIANTI SPORTIVI
(Servizio a domanda individuale)

CONSUNTIVO 2012

ENTRATE		SPESA	
RISORSA	DESCRIZIONE	INTERVENTI	DESCRIZIONE
	IMPORTE		IMPORTE
3 01 683	Proventi palazzo sport	1 06 02 01	Retribuzioni lorde
3 01 683	Proventi gestione campi di calcio	1 06 02 01	Oneri a carico Ente
3 01 683	Proventi gestione padiglione dello sport e palestre	1 01 08 01	Produttività, straordinari, ecc
3 01 683	Proventi gestione impianti sportivi diversi		Totale spese di personale
3 02 690	Canoni di concessione campi da calcio		Acquisti beni di consumo - economato
3 02 690	Canone affitto locali Centro Medicina Sport		Cancelleria e stampati
3 02 690	Canoni concessione impianti sportivi (palestre)		Varie
3 02 690	Canoni concessione impianti sportivi (altri impianti)		Acquisti beni di consumo - tecnico
2 01 151	Trasferimento Stato per funzionamento campo atletica		Materiali e varie
2 01 151	Contributo dallo Stato su mutuo Cassa DD.PP. per campo atletica		Prodotti per riscaldamento
3 05 830	Proventi diversi		Prodotti per l'illuminazione
			Prodotti per manut.fabbricati
			Prodotti per manut.verde
			Prodotti per man.impianti term.
			Totale acquisto beni di consumo
			Missioni
			Prestazione di servizi - economato
			Acqua
			Gas
			Spese telefoniche
			Manutenzione ascensori
			Varie
			Prestazione di servizi - tecnico
			Energia elettrica
			Gestione calore
			Manutenzioni:
			Fabbricati
			Impianti elettrici
			Impianti termici
			Verde pubblico
			Macchine operatrici
			Assistenza al Palazzo Sport
			Corrispettivi impianti sportivi all'aperto e coperti
			Progetto Play-ground
			Spese gestione campo da calcio sintetico
			Custodia impianti sportivi
			Totale prestazioni di servizio
			681.044,00
			Canone dovuto alla Provincia per utilizzo palestre di sua proprietà
			Totale godimento beni di terzi
			80.000,00
			80.000,00
			Convenzioni con scuole per pulizia palestre
			Convenzione utenze - Palestre
			Rimborso tariffe e diversi
			Contributi a gruppi sportivi
			Totale trasferimenti
			90.600,00

7) MENSE SCOLASTICHE
(Servizio a domanda individuale)

CONSUNTIVO 2012

ENTRATA		SPESA	
RISORSA	DESCRIZIONE	INTERVENTO	DESCRIZIONE
	IMPORTO		IMPORTO
3 01 881	Proventi mense	1 04 05 01	Retribuzioni
	893.946,53	1 04 05 01	Oneri a carico ente
3 05 888	Rimborso spese dallo Stato per mensa insegnanti	1 01 08 01	Straordinari, produttività, ecc..
	90.890,73		Totale spese di personale
2 05 461	Trasferimento dalla Provincia per mense scolastiche		Acquisto beni di consumo - Economato:
	-		Acquisto beni di consumo - Tecnico:
			Materiali e varie
		1 04 05 02	Prodotti per l'illuminazione
			Totale spese per acquisto beni di consumo
			340,00
			340,00
			Consulenze e varie
			Cestione appaltata
			Prestaz. di servizi - Economato:
			Gas
			Telefono
			770,00
			120,00
			Varie
			Prestazione di servizi - Tecnico:
			Energia elettrica
			Riscaldamento
			1.150,00
			Manutenzioni - Tecnico:
			Fabbricati
			1.753,68
		1 04 05 03	Totale spese per prestazione di servizi
			1.583.793,68
			Noleggio attrezzature
		1 04 05 04	Totale spese per utilizzo beni di terzi
			-
			-
		1 04 05 05	Trasferimenti
			Totale spese per trasferimenti
			-
			Interessi passivi ed oneri su mutui
		1 04 05 06	Totale interessi passivi
			-
		1 04 05 07	Imposte e tasse
		1 04 05 07	IR.A.P.
		1 01 08 07	IR.A.P. su produttività
			1.490,15
			36,90
			Totale spese per imposte e
			1.527,05
			Ammortamenti
			42,73
			Totale spese ammortamento
			42,73
	TOTALE ENTRATE		
	984.837,26		
	SBILANCIO		
	623.848,93		
	TOTALE A PAREGGIO		
	1.608.686,19		TOTALE SPESE
			1.608.686,19

Recupero % = (E*100)/S

61,22

8) MERCATI
(Servizio a domanda individuale)

CONSUNTIVO 2012

ENTRATE		SPESE		
RISORSA	DESCRIZIONE	INTERVENTO	DESCRIZIONE	
	IMPORTO		IMPORTO	
3 05 835	Area mercatale attrezzata Canone anno 2012 Piazza Virginito Piazza Seminario		Spese personale Acquisto beni di consumo - Economato: Cancelleria e stampati Pubblicazioni e abbonamenti Varie Acquisto beni di consumo - Tecnico: Materiali e varie Prodotti per l'illuminazione Prodotti per manut.fabbricati Totale acquisto beni di consumo	17.400,00 600,00 - 153,19 - 341,96 - 1.095,15
		1 11 02 02		
			Prestazione di servizi - Economato: Acqua Spese telefoniche Manutenzione ascensori Varie Prestazione di servizi - Tecnico: Energia elettrica Riscaldamento Manutenzioni: Fabbricati Impianti termici Commissione consultiva Totale prestazioni di servizi	600,00 242,20 524,56 - - 8.700,00 10.900,72 992,20 - 820,97 22.780,65
		1 11 02 03		
		1 11 02 06	Interessi passivi Cassa DDPP Interessi passivi istituti privati Totale interessi passivi e oneri finanziari diversi	- - -
			Ammortamenti Totale ammortamento	25.253,50 25.253,50
			TOTALE SPESA	66.529,30
			UTILE	27.672,70
	TOTALE ENTRATA		TOTALE A PAREGGIO	94.202,00

Recupero % = (E*100)/S

141,59

10) PESI PUBBLICI
(Servizio a domanda individuale)

CONSUNTIVO 2012

ENTRATE		SPESE	
RISORSA	DESCRIZIONE	INTERVENTO	DESCRIZIONE
	IMPORTE		IMPORTE
3 01 600	Dritti di peso		Acquisto beni di consumo - Economato: Varie
	6.875,00		Acquisto beni di consumo - Tecnico: Manutenzione fabbricati
		1 11 02 02	Totale acquisto beni di consumo
			96,67
			96,67
			Prestazione di servizi - servizi pesi
			7.700,00
			Prestazione di servizi - Economato
			-
			Prestazione di servizi - Tecnico:
			650,00
			Energia elettrica Manutenzione:
			1.294,70
			Fabbricati
		1 11 02 03	Totale prestazioni di servizi
			9.644,70
			Fitto passivo
			1.600,00
		1 11 02 04	Totale godimento di beni di terzi
			1.600,00
			Ammortamento
			4.195,73
			Totale ammortamento
			4.195,73
			TOTALE SPESA
			15.537,10
	TOTALE ENTRATA		6.875,00
	SBILANCIO		8.662,10
	TOTALE A PAREGGIO		15.537,10

Recupero % = (E*100)/S

44,25

11) TEATRO TOSELLI
(Servizio a domanda individuale)

CONSUNTIVO 2012

ENTRATA		SPESA	
RISORSA	DESCRIZIONE	INTERVENTO	DESCRIZIONE
	IMPORTO	IMPORTO	IMPORTO
3 01 640	Proventi	18.997,44	19.527,30
3 04 884	Contributi Fondazione CRC	-	5.665,77
3 05 830	Sponsorizzazioni attività teatrali	-	782,11
3 05 888	Recupero spese per sicurezza	8.295,48	25.975,18
			Acquisto beni di consumo -
			Tecnico:
			Prodotti per l'illuminazione
			Prodotti per manut.fabbricati
			Prodotti per man.imp.termici
			Acquisto beni di consumo -
			Economato:
			Cancelleria e stampati
			Pubblicazioni
			Materiale di pulizia
			Varie
			Acquisto beni di consumo
			Totale spese per acquisto beni di consumo
		1 05 02 02	2.283,42
			Prestazione di servizi diversi
			Prestaz. di servizi - Economato:
			Acqua
			Gas
			Telefono
			Varie
			Manutenzioni - Tecnico:
			Fabbricati
			Impianti elettrici e antifurto
			Impianti termici
			Prestazione di servizi - Tecnico:
			Energia elettrica
			Riscaldamento
			Totale spese per prestazione di servizi
		1 05 02 03	204.794,48
			Noleggio attrezzature
			Totale spese per utilizzo beni di terzi
		1 05 02 04	-
			Imposte e tasse
		1 05 02 07	5.000,00
		1 05 02 07	I.R.A.P.
		1 01 08 07	1.645,45
			I.R.A.P. su produttività
			Totale spese per imposte e tasse diverse
			6.699,15
			Ammortamenti
			Totale spese ammortamento
			18.922,02
			Quota per uso sale
			-
			69.870,34
	TOTALE ENTRATE	27.292,92	
	SBILANCIO	161.510,99	
	TOTALE A PAREGGIO	188.803,91	188.803,91

Recupero % = (E* 100)/S

14,46

12) CINEMA MONVISO
(Servizio a domanda individuale)

CONSUNTIVO 2012

ENTRATA		SPESA	
RISORSA	DESCRIZIONE	INTERVENTO	DESCRIZIONE
	IMPORTO		IMPORTO
3 01 640	Proventi	1 05 02 01	Spese di personale
3 05 830	Sponsorizzazioni attività cinematografiche		Acquisto beni di consumo - Tecnico:
2 01 151	Contributo dallo Stato per il Cinema Monviso		Materiali e varie
2 02 200	Trasferimento regionale per attività cinematografiche		Prodotti per l'illuminazione
			Prodotti per man. imp. termici
			Acquisto beni di consumo - Economato:
			100,00 Cancelleria e stampati
			200,00 Materiale informatico
			144,68 Varie
			2.286,50 Acquisto beni di consumo per attività culturali e cinematograf.
		1 05 02 02	Totale acquisto beni di consumo
			3.337,74
			Prestazione di servizi - Economato:
			700,00 Acqua
			10.152,31 Pulizie
			651,46 Telefono
			939,02 Manutenzione ascensori
			1.788,38 Varie
			Manutenzione:
			300,00 Impianti elettrici e antifurto
			Fabbricati
			84.412,83 Prestazione di servizi diversi
			Prestazione di servizi - Tecnico:
			19.060,00 Energia elettrica
			26.855,87 Riscaldamento
		1 05 02 03	Totale prestazione di servizi
			144.859,87
			Noleggio attrezzature
			64.000,00 Rassegna cinematografica - noleggio film
		1 05 02 04	Totale utilizzo beni di terzi
			64.000,00
		1 05 02 06	Interessi passivi su mutui
			12.695,75
			Totale interessi passivi
			12.695,75
		1 05 02 07	Imposte e tasse
		1 05 02 07	IRAP
		1 01 08 07	IRAP su produttività
			Totale spese per imposte e tasse diverse
			4.639,93
			Ammortamenti
			59.350,45
			Totale spese ammortamento
			59.350,45
			Quota per uso sale
			-
			TOTALE SPESE
			240.426,88
	TOTALE ENTRATE		112.833,66
	SBILANCIO		127.593,22
	TOTALE A PAREGGIO		240.426,88

Recupero % = (E*100)/S

46,93

13) MUSEO CIVICO

(Servizio a domanda individuale)

CONSUNTIVO 2012

ENTRATE		SPESA		
RISORSA	DESCRIZIONE	INTERVENTO	DESCRIZIONE	IMPORTO
3 05 830	Proventi diversi	1 05 01 01	Retribuzioni	42.829,62
3 01 828	Vendita biglietti di ingresso al Museo e a mostre diverse	1 05 01 01	Oneri	12.423,01
3 05 884	Trasferimento Fondazione CRC - Progetto San Francesco	1 01 08 01	Straordinari, produttività, ecc	5.752,35
2 02 200	Fondi dalla Regione per il Museo Civico		Totale spese di personale	61.004,98
2 05 461	Fondi dalla Provincia per il Museo Civico		Tutela, ricerca e comunicazione - Beni di consumo	6.000,00
			Acquisto beni - Economato: Cancelleria e stampati	700,00
			Publicazioni e abbonamenti	50,00
			Materiale informatico	600,00
			Materiali di pulizia	-
			Varie	1.231,93
			Acquisto beni - Tecnico	-
			Materiali e varie	390,00
			Prodotti per l'illuminazione	-
			Prodotti per manut.fabbricati	-
			Prodotti per man.imp.termici	-
		1 05 01 02	Totale acquisto beni	8.971,93
			Missioni	-
			Tutela, ricerca e comunicazione - prestazioni di servizi	28.443,20
			Aperture festive e straordinarie museo	17.990,61
			Spese condominiali	2.000,00
			Prestazione servizi - Economato	-
			Acqua	500,00
			Pulizie	7.260,00
			Spese telefoniche	2.423,32
			Varie	719,03
			Prestazione servizi - Tecnico	-
			Energia elettrica	15.000,00
			Riscaldamento	56.150,41
			Manutenzioni:	-
			Fabbricati	2.395,80
			Impianti elettrici e antifurto	734,60
			Impianti termici	-
		1 05 01 03	Totale prestazione servizi	133.616,97
			Interessi passivi - DD.PP.	-
			Interessi passivi - Privati	-
		1 05 01 06	Totale oneri finanziari	-
		1 05 01 07	I.R.A.P.	3.661,71
		1 01 08 07	IRAP su produttività	394,95
			Totale imposte e tasse	4.056,66
			Ammortamento	67.380,82
			Totale ammortamento	67.380,82
	TOTALE ENTRATA			13.180,10
	SBILANCIO			261.851,27
	TOTALI A PAREGGIO		TOTALE SPESA	275.031,37

Recupero % = (E*100)/S

4,79

14) MOSTRE

(Servizio a domanda individuale)

CONSUNTIVO 2012

ENTRATE		SPESE			
RISORSA	DESCRIZIONE	IMPORTO	INTERVENTO	DESCRIZIONE	IMPORTO
3 01 640	Proventi vendita biglietti mostre cult.	28.584,00		Spese di personale	-
3 05 884	Trasferimento diversi per scrittori in città	105.058,62		Acquisto beni di consumo - Scrittorincittà	9.320,50
3 05 884	Contributi diversi per mostre agricole	20.000,00	1 05 02 02	Acquisto beni di consumo - Altre mostre culturali	523,97
				Totale acquisto beni di consumo - Mostre culturali	9.844,47
2 02 200	Contributo Regionale per Scrittorincittà e attività culturali diverse	43.840,76		Acquisto beni di consumo - Mostre zootecniche	896,69
2 05 460	Contributo per mostre ortofrutticole	575,17		Acquisto beni di consumo - Mostre ortofrutticole	1.231,72
2 05 460	Contributi per mostre zootecniche	1.413,66	1 11 07 02	Totale acquisto beni di consumo - Mostre agricole	2.128,41
				Prestazione di servizi - Scrittorincittà	170.362,36
				Prestazione di servizi - Altre mostre culturali	4.170,50
			1 05 02 03	Totale prestazione di servizi - Mostre culturali	174.532,86
			1 11 07 03	Prestazione di servizi - Mostre zootecniche	3.139,96
				Prestazione di servizi - Mostre ortofrutticole	9.880,70
				Totale prestazione di servizi - Mostre agricole	13.020,66
				Noleggio impianto audio-luci per Scrittorincittà	2.420,00
			1 05 02 04	Totale utilizzo di beni di terzi - Mostre culturali	2.420,00
			1 11 07 05	Trasferimenti per mostre zootecn.	7.500,00
				Trasferimenti per mostre ortofrutt.	5.000,00
				Totale trasferimenti	12.500,00
				Ammortamenti	-
				Totale ammortamenti	-
	TOTALE ENTRATA	199.472,21		TOTALE SPESE	214.446,40
	SBILANCIO	14.974,19			
	TOTALI A PAREGGIO	214.446,40			

Recupero % = (E*100)/S

93,02

15) SALE COMUNALI
(Servizio a domanda individuale)

CONSUNTIVO 2012

RISORSA	ENTRATE		SPESE		
	DESCRIZIONE	IMPORTO	INTERVENTO	DESCRIZIONE	IMPORTO
3 05 830	SALA POLIVALENTE SAN GIOVANNI	5.455,10	diversi	SALA POLIVALENTE SAN GIOVANNI	8.621,62
3 05 830	EX CHIESA DI S.TA CHIARA	-	diversi	EX CHIESA DI S.TA CHIARA	-
3 05 830	TEATRO TOSELLI	38.051,82	diversi	TEATRO TOSELLI	69.870,34
3 05 830	CINEMA MONVISO	4.312,19	diversi	CINEMA MONVISO	48.456,86
3 02 690	LOCALI EX FORO BOARIO	245,00	diversi	LOCALI EX FORO BOARIO	2.389,91
3 01 683	PALAZZO DELLO SPORT E SPORTAREA	16.558,42	diversi	PALAZZO DELLO SPORT SPORTAREA	6.030,03
3 05 830	CDT	489,56	diversi	CDT	4.702,79
3 05 830	SALA DI VIA SCHIAPPARELLI	124,63	diversi	SALA DI VIA SCHIAPPARELLI	901,99
TOTALE ENTRATE		65.236,72			
SBILANCIO		75.736,83			
TOTALI A PAREGGIO		140.973,55		TOTALE SPESE	140.973,55

Recupero % = (E*100)/S

46,28

SERVIZI A DOMANDA INDIVIDUALE ANNO 2012

<i>DESCRIZIONE</i>	<i>TOTALE ENTRATE</i>	<i>TOTALE SPESE</i>	<i>RECUPERO % E/S*100</i>
1 Bagni pubblici	2.676,38	54.291,68	4,93
2 Asili Nido	436.410,46	695.329,14	62,76 (*)
3 Attività per infanzia e minori	11.711,50	120.396,80	9,73
4 Soggiorni vacanza per anziani	33.749,20	66.822,81	50,51
5 Attività per la terza età	24.700,19	152.829,74	16,16
6 Impianti sportivi	280.247,97	1.348.470,37	20,78
7 Mense	984.837,26	1.608.686,19	61,22
8 Mercati	94.202,00	66.529,30	141,59
9 Parchimetri	935.038,46	78.978,68	1183,91
10 Pesi pubblici	6.875,00	15.537,10	44,25
11 Teatro Toselli	27.292,92	188.803,91	14,46
12 Cinema Monviso	112.833,66	240.426,88	46,93
13 Museo Civico	13.180,10	275.031,37	4,79
14 Mostre	199.472,21	214.446,40	93,02
15 Sale comunali	65.236,72	140.973,55	46,28
TOTALE	3.228.464,03	5.267.553,92	61,29

(*) Le spese per gli asili nido sono state quantificate per il 50% ai sensi dell'art. 5 Legge 23.12.1992, n. 498.

STAMPA CONTO CONSUNTIVO
RIEPILOGO GENERALE DI CLASSIFICAZIONE DELLE SPESE - RESIDUI - ANNO 2012
Titolo I - spese correnti

Interventi	Personale	Acquisto di beni di consumo e/o mat. prime	Prestazioni di servizi	Utilizzo di beni di terzi	Trasferimenti	Interessi passivi e oneri finanziari diversi	Imposte e tasse	Oneri straordinari della gestione corrente	Ammortamenti di esercizio	Fondo svalutazione crediti	Fondo di riserva	Totale
Funzioni e Servizi												
organi istituzionali, partecipazione e decentramento	0,00	0,00	84.233,20	0,00	79.088,54	0,00	5.476,65	0,00	0,00	0,00	0,00	168.798,39
segreteria generale, personale e organizzazione	57.244,29	4.234,03	18.589,80	0,00	13.183,78	0,00	5.215,91	0,00	0,00	0,00	0,00	98.467,81
gestione economica, finanziaria, programmazione, provveditorato e controllo di gestione	32.935,74	8.043,90	160.435,63	0,00	0,00	1.742,12	7.764,80	29.352,00	0,00	0,00	0,00	240.274,19
gestione delle entrate tributarie e servizi fiscali	10.766,02	7.468,14	112.212,14	0,00	100.134,53	0,00	732,29	0,00	0,00	0,00	0,00	231.313,12
gestione dei beni demaniali e patrimoniali	5.913,46	33.431,13	418.344,42	0,00	611,48	0,00	1.196,13	1.089,00	0,00	0,00	0,00	460.585,62
ufficio tecnico	32.130,04	33.821,00	84.851,15	10.675,97	0,00	0,00	7.754,82	0,00	0,00	0,00	0,00	169.232,98

STAMPA CONTO CONSUNTIVO
RIEPILOGO GENERALE DI CLASSIFICAZIONE DELLE SPESE - RESIDUI - ANNO 2012
Titolo I - spese correnti

Interventi	Personale	Acquisto di beni di consumo e/o mat. prime	Prestazioni di servizi	Utilizzo di beni di terzi	Trasferimenti	Interessi passivi e oneri finanziari diversi	Imposte e tasse	Oneri straordinari della gestione corrente	Ammortamenti di esercizio	Fondo svalutazione crediti	Fondo di riserva	Totale
Funzioni e Servizi												
anagrafe, stato civile, elettorale, leva e servizio statistico	23.422,80	8.205,27	17.792,56	0,00	0,00	0,00	1.845,13	3.511,12	0,00	0,00	0,00	54.776,88
altri servizi generali	1.437.018,15	4.099,21	572.774,35	0,00	5.475,00	0,00	119.380,59	0,00	0,00	0,00	0,00	2.138.747,30
Totale funzioni generali di amministrazione, di gestione e di controllo	1.599.430,50	99.302,68	1.469.233,25	10.675,97	198.493,33	1.742,12	149.366,32	33.952,12	0,00	0,00	0,00	3.562.196,29
uffici giudiziari	0,00	103,40	131.669,38	0,00	0,00	0,00	0,00	0,00	0,00	0,00	0,00	131.772,78
Totale funzioni relative alla giustizia	0,00	103,40	131.669,38	0,00	0,00	0,00	0,00	0,00	0,00	0,00	0,00	131.772,78
polizia municipale	56.567,77	19.305,77	160.826,43	0,00	1.136,60	0,00	5.106,09	0,00	0,00	0,00	0,00	242.942,66

STAMPA CONTO CONSUNTIVO
RIEPILOGO GENERALE DI CLASSIFICAZIONE DELLE SPESE - RESIDUI - ANNO 2012
Titolo I - spese correnti

Interventi	Personale	Acquisto di beni di consumo e/o mat. prime	Prestazioni di servizi	Utilizzo di beni di terzi	Trasferimenti	Interessi passivi e oneri finanziari diversi	Imposte e tasse	Oneri straordinari della gestione corrente	Ammortamenti di esercizio	Fondo svalutazione crediti	Fondo di riserva	Totale
Funzioni e Servizi												
Totale funzioni di polizia locale	56.567,77	19.305,77	160.826,43	0,00	1.136,60	0,00	5.106,09	0,00	0,00	0,00	0,00	242.942,66
scuola materna	0,00	1.098,32	16.002,48	13.100,00	190.027,20	0,00	0,00	0,00	0,00	0,00	0,00	220.228,00
istruzione elementare	0,00	15.587,93	9.917,54	314,00	189.719,25	0,00	0,00	0,00	0,00	0,00	0,00	215.538,72
istruzione media	0,00	3.139,26	7.944,58	0,00	90.642,83	0,00	0,00	0,00	0,00	0,00	0,00	101.726,67
istruzione secondaria superiore	0,00	0,00	1.082,90	0,00	0,00	0,00	0,00	0,00	0,00	0,00	0,00	1.082,90
assistenza scolastica, trasporto, refezione e altri servizi	14.193,25	980,40	1.175.726,96	0,00	1.043.954,49	0,00	1.118,44	0,00	0,00	0,00	0,00	2.235.973,54
Totale funzioni di istruzione pubblica	14.193,25	20.805,91	1.210.674,46	13.414,00	1.514.343,77	0,00	1.118,44	0,00	0,00	0,00	0,00	2.774.549,83

STAMPA CONTO CONSUNTIVO
RIEPILOGO GENERALE DI CLASSIFICAZIONE DELLE SPESE - RESIDUI - ANNO 2012
Titolo I - spese correnti

Interventi	Personale	Acquisto di beni di consumo e/o mat. prime	Prestazioni di servizi	Utilizzo di beni di terzi	Trasferimenti	Interessi passivi e oneri finanziari diversi	Imposte e tasse	Oneri straordinari della gestione corrente	Ammortamenti di esercizio	Fondo svalutazione crediti	Fondo di riserva	Totale
Funzioni e Servizi												
Totale funzioni nel settore sportivo e ricreativo	4.741,52	35.856,98	376.020,61	65.000,00	104.560,01	0,00	878,82	0,00	0,00	0,00	0,00	587.057,94
servizi turistici	0,00	0,00	2.573,56	0,00	0,00	0,00	0,00	0,00	0,00	0,00	0,00	2.573,56
manifestazioni turistiche	10.648,87	871,88	14.658,10	0,00	90.300,00	0,00	2.575,43	0,00	0,00	0,00	0,00	119.054,28
Totale funzioni nel campo turistico	10.648,87	871,88	17.231,66	0,00	90.300,00	0,00	2.575,43	0,00	0,00	0,00	0,00	121.627,84
viabilità', circolazione stradale e servizi conn	17.261,31	148.233,54	560.431,91	4.907,08	0,00	0,00	878,06	0,00	0,00	0,00	0,00	731.711,90
illuminazione pubblica e servizi connessi	13.401,79	37.980,87	155.666,04	0,00	0,00	0,00	835,41	0,00	0,00	0,00	0,00	207.884,11

STAMPA CONTO CONSUNTIVO
RIEPILOGO GENERALE DI CLASSIFICAZIONE DELLE SPESE - RESIDUI - ANNO 2012
Titolo I - spese correnti

Interventi	Personale	Acquisto di beni di consumo e/o mat. prime	Prestazioni di servizi	Utilizzo di beni di terzi	Trasferimenti	Interessi passivi e oneri finanziari diversi	Imposte e tasse	Oneri straordinari della gestione corrente	Ammortamenti di esercizio	Fondo svalutazione crediti	Fondo di riserva	Totale
Funzioni e Servizi												
assistenza, beneficenza pubblica e servizi diversi alla persona	1.666,33	12.329,52	200.659,56	0,00	322.411,23	0,00	2.254,34	0,00	0,00	0,00	0,00	539.320,98
servizio necroscopico e cimiteriale	18.333,02	22.192,76	189.756,91	0,00	2.200,00	0,00	972,36	0,00	0,00	0,00	0,00	233.455,05
Totale funzioni nel settore sociale	47.249,96	66.975,16	852.902,47	24.986,49	856.755,97	0,00	5.077,49	0,00	0,00	0,00	0,00	1.853.947,54
affissioni e pubblicita'	1.945,48	10,29	127.973,14	0,00	0,00	0,00	127,71	0,00	0,00	0,00	0,00	130.056,62
fiere, mercati e servizi connessi	0,00	644,03	12.918,88	90,23	72.896,00	0,00	0,00	0,00	0,00	0,00	0,00	86.549,14
servizi relativi al commercio	2.309,79	232,84	49.878,72	0,00	25.323,80	0,00	68,92	0,00	0,00	0,00	0,00	77.814,07

STAMPA CONTO CONSUNTIVO
RIEPILOGO GENERALE DI CLASSIFICAZIONE DELLE SPESE - RESIDUI - ANNO 2012
Titolo I - spese correnti

Interventi	Personale	Acquisto di beni di consumo e/o mat. prime	Prestazioni di servizi	Utilizzo di beni di terzi	Trasferimenti	Interessi passivi e oneri finanziari diversi	Imposte e tasse	Oneri straordinari della gestione corrente	Ammortamenti di esercizio	Fondo svalutazione crediti	Fondo di riserva	Totale
Funzioni e Servizi												
servizi relativi all'artigianato	0,00	0,00	20.565,35	0,00	0,00	0,00	0,00	0,00	0,00	0,00	0,00	20.565,35
servizi relativi all'agricoltura	4.945,99	1.790,00	11.525,05	0,00	5.000,00	0,00	238,18	0,00	0,00	0,00	0,00	23.499,22
Totale funzioni nel campo dello sviluppo economico	9.201,26	2.677,16	222.861,14	90,23	103.219,80	0,00	434,81	0,00	0,00	0,00	0,00	338.484,40
farmacie	0,00	0,00	0,00	0,00	0,00	0,00	0,00	0,00	0,00	0,00	0,00	0,00
Totale funzioni relative a servizi produttivi	0,00	0,00	0,00	0,00	0,00	0,00	0,00	0,00	0,00	0,00	0,00	0,00
TOTALI	1.964.402,24	545.690,82	11.033.485,85	141.781,39	3.079.361,57	1.742,12	213.847,82	33.952,12	0,00	0,00	0,00	17.014.263,93

STAMPA CONTO CONSUNTIVO
RIEPILOGO GENERALE DI CLASSIFICAZIONE DELLE SPESE - RESIDUI - ANNO 2012
Titolo II - spese in conto capitale

Interventi	Acquisizione di beni immobili	Espropri e servitù onerose	Acquisto beni specifici per realizzazioni in economia	Utilizzo di beni di terzi per realizzazioni in economia	Acquisizione di beni mobili, macchine ed attrezzature tecnico-scient.	Incarichi professionali esterni	Trasferimenti di capitale	Partecipazioni azionarie	Conferimenti di capitale	Concessioni di crediti e anticipazione		Totale
Funzioni e Servizi												
Totale funzioni nel campo turistico	9.741,87	0,00	0,00	0,00	0,00	0,00	0,00	0,00	0,00	0,00	0,00	9.741,87
viabilità, circolazione stradale e servizi conn	5.925.560,75	0,00	0,00	0,00	306,76	18.565,99	72.338,88	0,00	0,00	0,00	0,00	6.016.772,38
illuminazione pubblica e servizi connessi	744.375,76	0,00	0,00	0,00	0,00	0,00	0,00	0,00	0,00	0,00	0,00	744.375,76
trasporti pubblici locali e servizi connessi	1.214.582,86	0,00	0,00	0,00	23.292,95	0,00	1.103.969,53	0,00	0,00	0,00	0,00	2.341.845,34
Totale funzioni nel campo della viabilità e dei traspo	7.884.519,37	0,00	0,00	0,00	23.599,71	18.565,99	1.176.308,41	0,00	0,00	0,00	0,00	9.102.993,48
urbanistica e gestione del territorio	135.000,00	0,00	0,00	0,00	9.640,00	546.362,89	405.464,85	0,00	0,00	0,00	0,00	1.096.467,74

STAMPA CONTO CONSUNTIVO
RIEPILOGO GENERALE DI CLASSIFICAZIONE DELLE SPESE - RESIDUI - ANNO 2012
Titolo II - spese in conto capitale

Interventi	Acquisizione di beni immobili	Espropri e servitù onerose	Acquisto beni specifici per realizzazioni in economia	Utilizzo di beni di terzi per realizzazioni in economia	Acquisizione di beni mobili, macchine ed attrezzature tecnico-scient.	Incarichi professionali esterni	Trasferimenti di capitale	Partecipazioni azionarie	Conferimenti di capitale	Concessioni di crediti e anticipazione		Totale
Funzioni e Servizi												
Totale funzioni riguardanti la gestione del territorio e dell'ambiente	7.581.546,89	0,00	0,00	0,00	150.882,06	969.927,70	747.189,11	0,00	0,00	0,00	0,00	9.449.545,76
asili nido, servizi per l'infanzia e per i minori	194.311,15	0,00	0,00	0,00	74.438,28	0,00	0,00	0,00	0,00	0,00	0,00	268.749,43
strutture residenziali e ricovero per anziani	337.393,18	0,00	0,00	0,00	976,23	0,00	0,00	0,00	0,00	0,00	0,00	338.369,41
assistenza, beneficenza pubblica e servizi diversi alla persona	74.126,63	0,00	0,00	0,00	30.941,15	0,00	33.328,59	0,00	0,00	0,00	0,00	138.396,37
servizio necroscopico e cimiteriale	1.087.654,76	0,00	0,00	0,00	20.000,00	0,00	10.000,00	0,00	0,00	0,00	0,00	1.117.654,76
Totale funzioni nel settore sociale	1.693.485,72	0,00	0,00	0,00	126.355,66	0,00	43.328,59	0,00	0,00	0,00	0,00	1.863.169,97

STAMPA CONTO CONSUNTIVO
RIEPILOGO GENERALE DI CLASSIFICAZIONE DELLE SPESE - RESIDUI - ANNO 2012
Titolo II - spese in conto capitale

Interventi	Acquisizione di beni immobili	Espropri e servitù onerose	Acquisto beni specifici per realizzazioni in economia	Utilizzo di beni di terzi per realizzazioni in economia	Acquisizione di beni mobili, macchine ed attrezzature tecnico-scient.	Incarichi professionali esterni	Trasferimenti di capitale	Partecipazioni azionarie	Conferimenti di capitale	Concessioni di crediti e anticipazione		Totale
Funzioni e Servizi												
affissioni e pubblicità	0,00	0,00	0,00	0,00	0,00	0,00	0,00	0,00	0,00	0,00	0,00	0,00
fiere, mercati e servizi connessi	1.660,53	0,00	0,00	0,00	0,00	0,00	0,00	0,00	0,00	0,00	0,00	1.660,53
servizi relativi al commercio	0,00	0,00	0,00	0,00	74.139,00	5.662,80	0,00	0,00	0,00	0,00	0,00	79.801,80
Totale funzioni nel campo dello sviluppo economico	1.660,53	0,00	0,00	0,00	74.139,00	5.662,80	0,00	0,00	0,00	0,00	0,00	81.462,33
farmacie	0,00	0,00	0,00	0,00	0,00	0,00	0,00	0,00	0,00	0,00	0,00	0,00
Totale funzioni relative a servizi produttivi	0,00	0,00	0,00	0,00	0,00	0,00	0,00	0,00	0,00	0,00	0,00	0,00
TOTALI	29.725.188,57	0,00	0,00	0,00	733.502,41	1.179.226,38	2.034.270,48	0,00	0,00	0,00	0,00	33.672.187,84

STAMPA CONTO CONSUNTIVO
RIEPILOGO GENERALE DI CLASSIFICAZIONE DELLE SPESE - COMPETENZA - ANNO 2012
Titolo I - spese correnti

Interventi	Personale	Acquisto di beni di consumo e/o mat. prime	Prestazioni di servizi	Utilizzo di beni di terzi	Trasferimenti	Interessi passivi e oneri finanziari diversi	Imposte e tasse	Oneri straordinari della gestione corrente	Ammortamenti di esercizio	Fondo svalutazione crediti	Fondo di riserva	Totale
Funzioni e Servizi												
organi istituzionali, partecipazione e decentramento	0,00	45,14	454.964,82	0,00	129.419,80	0,00	37.502,86	0,00	0,00	0,00	0,00	621.932,62
segreteria generale, personale e organizzazione	724.098,50	20.253,00	107.969,63	0,00	53.992,34	0,00	48.603,66	0,00	0,00	0,00	0,00	954.917,13
gestione economica, finanziaria, programmazione, provveditorato e controllo di gestione	725.447,91	29.103,36	652.153,37	0,00	0,00	3.153,30	54.662,37	0,00	0,00	0,00	0,00	1.464.520,31
gestione delle entrate tributarie e servizi fiscali	396.608,94	5.175,07	48.435,08	0,00	38.235,34	0,00	26.310,38	0,00	0,00	0,00	0,00	514.764,81
gestione dei beni demaniali e patrimoniali	112.886,99	150.136,15	1.102.209,88	46.655,76	7.820,00	179.035,62	42.410,34	2.998,38	0,00	0,00	0,00	1.644.153,12
ufficio tecnico	962.846,77	109.130,39	210.111,41	20.669,22	0,00	0,00	75.796,74	0,00	0,00	0,00	0,00	1.378.554,53

STAMPA CONTO CONSUNTIVO
RIEPILOGO GENERALE DI CLASSIFICAZIONE DELLE SPESE - COMPETENZA - ANNO 2012
Titolo I - spese correnti

Interventi	Personale	Acquisto di beni di consumo e/o mat. prime	Prestazioni di servizi	Utilizzo di beni di terzi	Trasferimenti	Interessi passivi e oneri finanziari diversi	Imposte e tasse	Oneri straordinari della gestione corrente	Ammortamenti di esercizio	Fondo svalutazione crediti	Fondo di riserva	Totale
Funzioni e Servizi												
anagrafe, stato civile, elettorale, leva e servizio statistico	595.809,47	20.648,28	29.399,19	0,00	567,00	0,00	37.249,65	289.434,39	0,00	0,00	0,00	973.107,98
altri servizi generali	2.612.279,80	23.823,16	754.317,69	0,00	39.377,85	12.461,11	179.126,03	0,00	0,00	0,00	0,00	3.621.385,64
Totale funzioni generali di amministrazione, di gestione e di controllo	6.129.978,38	358.314,55	3.359.561,07	67.324,98	269.412,33	194.650,03	501.662,03	292.432,77	0,00	0,00	0,00	11.173.336,14
uffici giudiziari	0,00	816,27	346.540,23	0,00	0,00	268,78	0,00	0,00	0,00	0,00	0,00	347.625,28
Totale funzioni relative alla giustizia	0,00	816,27	346.540,23	0,00	0,00	268,78	0,00	0,00	0,00	0,00	0,00	347.625,28
polizia municipale	1.640.534,72	73.730,16	225.574,15	0,00	1.728,20	0,00	107.045,43	0,00	0,00	0,00	0,00	2.048.612,66

STAMPA CONTO CONSUNTIVO
RIEPILOGO GENERALE DI CLASSIFICAZIONE DELLE SPESE - COMPETENZA - ANNO 2012
Titolo I - spese correnti

Interventi	Personale	Acquisto di beni di consumo e/o mat. prime	Prestazioni di servizi	Utilizzo di beni di terzi	Trasferimenti	Interessi passivi e oneri finanziari diversi	Imposte e tasse	Oneri straordinari della gestione corrente	Ammortamenti di esercizio	Fondo svalutazione crediti	Fondo di riserva	Totale
Funzioni e Servizi												
Totale funzioni di polizia locale	1.640.534,72	73.730,16	225.574,15	0,00	1.728,20	0,00	107.045,43	0,00	0,00	0,00	0,00	2.048.612,66
scuola materna	0,00	12.123,95	54.258,16	49.100,00	707.874,90	4.027,57	0,00	0,00	0,00	0,00	0,00	827.384,58
istruzione elementare	0,00	122.991,78	74.684,49	34.885,40	385.495,55	123.332,81	0,00	0,00	0,00	0,00	0,00	741.390,03
istruzione media	0,00	12.653,05	45.960,66	0,00	230.000,00	20.903,44	0,00	0,00	0,00	0,00	0,00	309.517,15
istruzione secondaria superiore	0,00	0,00	0,00	0,00	0,00	0,00	0,00	0,00	0,00	0,00	0,00	0,00
assistenza scolastica, trasporto, refezione e altri servizi	349.257,79	2.684,86	3.400.465,29	0,00	946.362,28	0,00	23.033,47	0,00	0,00	0,00	0,00	4.721.803,69
Totale funzioni di istruzione pubblica	349.257,79	150.453,64	3.575.368,60	83.985,40	2.269.732,73	148.263,82	23.033,47	0,00	0,00	0,00	0,00	6.600.095,45

STAMPA CONTO CONSUNTIVO
RIEPILOGO GENERALE DI CLASSIFICAZIONE DELLE SPESE - COMPETENZA - ANNO 2012
Titolo I - spese correnti

Interventi	Personale	Acquisto di beni di consumo e/o mat. prime	Prestazioni di servizi	Utilizzo di beni di terzi	Trasferimenti	Interessi passivi e oneri finanziari diversi	Imposte e tasse	Oneri straordinari della gestione corrente	Ammortamenti di esercizio	Fondo svalutazione crediti	Fondo di riserva	Totale
Funzioni e Servizi												
biblioteche, musei e pinacoteche	612.395,70	81.747,94	454.711,08	0,00	15.440,00	0,00	41.663,44	0,00	0,00	0,00	0,00	1.205.958,16
teatri, attivita' culturali e servizi diversi ne	123.291,40	16.308,03	547.163,77	66.420,00	78.500,00	12.695,75	23.021,49	0,00	0,00	0,00	0,00	867.400,44
Totale funzioni relative alla cultura	735.687,10	98.055,97	1.001.874,85	66.420,00	93.940,00	12.695,75	64.684,93	0,00	0,00	0,00	0,00	2.073.358,60
piscine comunali	0,00	0,00	374.188,93	0,00	15.000,00	0,00	7.997,24	0,00	0,00	0,00	0,00	397.186,17
stadio comunale, palazzo dello sport ed altri impianti	104.034,33	35.348,17	751.052,12	80.000,00	150.600,00	46.466,90	5.672,65	0,00	0,00	0,00	0,00	1.173.174,17
manifestazioni diverse nel settore sportivo e ricreativo	31.571,57	10.615,97	117.485,66	0,00	45.950,00	0,00	2.121,97	0,00	0,00	0,00	0,00	207.745,17

STAMPA CONTO CONSUNTIVO
RIEPILOGO GENERALE DI CLASSIFICAZIONE DELLE SPESE - COMPETENZA - ANNO 2012
Titolo I - spese correnti

Interventi	Personale	Acquisto di beni di consumo e/o mat. prime	Prestazioni di servizi	Utilizzo di beni di terzi	Trasferimenti	Interessi passivi e oneri finanziari diversi	Imposte e tasse	Oneri straordinari della gestione corrente	Ammortamenti di esercizio	Fondo svalutazione crediti	Fondo di riserva	Totale
Funzioni e Servizi												
Totale funzioni nel settore sportivo e ricreativo	135.605,90	45.964,14	1.242.726,71	80.000,00	211.550,00	46.466,90	15.791,86	0,00	0,00	0,00	0,00	1.778.105,51
servizi turistici	0,00	0,00	18.991,06	0,00	10.320,00	0,00	0,00	0,00	0,00	0,00	0,00	29.311,06
manifestazioni turistiche	109.057,97	3.531,99	316.811,76	3.872,00	74.000,00	0,00	9.617,36	0,00	0,00	0,00	0,00	516.891,08
Totale funzioni nel campo turistico	109.057,97	3.531,99	335.802,82	3.872,00	84.320,00	0,00	9.617,36	0,00	0,00	0,00	0,00	546.202,14
viabilità, circolazione stradale e servizi conn	382.252,66	223.034,85	1.479.994,74	13.706,64	0,00	157.413,08	24.810,91	0,00	0,00	0,00	0,00	2.281.212,88
illuminazione pubblica e servizi connessi	237.627,40	62.705,20	1.017.002,70	0,00	0,00	21.389,71	15.652,62	0,00	0,00	0,00	0,00	1.354.377,63

STAMPA CONTO CONSUNTIVO
RIEPILOGO GENERALE DI CLASSIFICAZIONE DELLE SPESE - COMPETENZA - ANNO 2012
Titolo I - spese correnti

Interventi	Personale	Acquisto di beni di consumo e/o mat. prime	Prestazioni di servizi	Utilizzo di beni di terzi	Trasferimenti	Interessi passivi e oneri finanziari diversi	Imposte e tasse	Oneri straordinari della gestione corrente	Ammortamenti di esercizio	Fondo svalutazione crediti	Fondo di riserva	Totale
Funzioni e Servizi												
servizio smaltimento rifiuti	0,00	10.000,00	7.838.579,64	0,00	20.286,36	1.421,09	0,00	0,00	0,00	0,00	0,00	7.870.287,09
parchi e servizi per la tutela ambientale del verde, altri servizi relativi al territorio ed all'amb	622.225,83	113.026,35	418.581,72	13.976,49	22.611,50	11.165,02	38.098,30	0,00	0,00	0,00	0,00	1.239.685,21
Totale funzioni riguardanti la gestione del territorio e dell'ambiente	1.261.453,34	139.019,70	8.345.647,95	25.297,13	48.101,86	58.415,11	80.361,60	0,00	0,00	0,00	0,00	9.958.296,69
asili nido, servizi per l'infanzia e per i minori	656.452,27	72.057,48	767.186,50	0,00	88.858,88	482,75	7.381,52	0,00	0,00	0,00	0,00	1.592.419,40
strutture residenziali e ricovero per anziani	0,00	19.781,71	53.896,90	23.200,00	2.774.000,00	0,00	10.000,00	0,00	0,00	0,00	0,00	2.880.878,61

STAMPA CONTO CONSUNTIVO
RIEPILOGO GENERALE DI CLASSIFICAZIONE DELLE SPESE - COMPETENZA - ANNO 2012
Titolo I - spese correnti

Interventi	Personale	Acquisto di beni di consumo e/o mat. prime	Prestazioni di servizi	Utilizzo di beni di terzi	Trasferimenti	Interessi passivi e oneri finanziari diversi	Imposte e tasse	Oneri straordinari della gestione corrente	Ammortamenti di esercizio	Fondo svalutazione crediti	Fondo di riserva	Totale
Funzioni e Servizi												
assistenza, beneficenza pubblica e servizi diversi alla persona	176.109,35	12.851,00	321.840,49	31.170,20	364.786,45	0,00	21.777,25	0,00	0,00	0,00	0,00	928.534,74
servizio necroscopico e cimiteriale	456.790,75	67.335,13	125.724,37	0,00	17.034,00	58.215,44	26.755,61	0,00	0,00	0,00	0,00	751.855,30
Totale funzioni nel settore sociale	1.289.352,37	172.025,32	1.268.648,26	54.370,20	3.244.679,33	58.698,19	65.914,38	0,00	0,00	0,00	0,00	6.153.688,05
affissioni e pubblicita'	78.088,02	379,00	127.631,32	3.144,73	3.627,68	0,00	5.162,02	0,00	0,00	0,00	0,00	218.032,77
fiere, mercati e servizi connessi	0,00	1.191,82	32.425,35	1.600,00	72.896,00	0,00	0,00	0,00	0,00	0,00	0,00	108.113,17
servizi relativi al commercio	47.052,94	1.816,54	8.620,76	0,00	13.500,00	0,00	3.153,00	0,00	0,00	0,00	0,00	74.143,24

STAMPA CONTO CONSUNTIVO
RIEPILOGO GENERALE DI CLASSIFICAZIONE DELLE SPESE - COMPETENZA - ANNO 2012
Titolo I - spese correnti

Interventi	Personale	Acquisto di beni di consumo e/o mat. prime	Prestazioni di servizi	Utilizzo di beni di terzi	Trasferimenti	Interessi passivi e oneri finanziari diversi	Imposte e tasse	Oneri straordinari della gestione corrente	Ammortamenti di esercizio	Fondo svalutazione crediti	Fondo di riserva	Totale
Funzioni e Servizi												
servizi relativi all'artigianato	0,00	0,00	1.530,45	0,00	0,00	0,00	0,00	0,00	0,00	0,00	0,00	1.530,45
servizi relativi all'agricoltura	142.234,04	2.128,41	20.501,68	0,00	14.000,00	0,00	9.183,45	0,00	0,00	0,00	0,00	188.047,58
Totale funzioni nel campo dello sviluppo economico	267.375,00	5.515,77	190.709,56	4.744,73	104.023,68	0,00	17.498,47	0,00	0,00	0,00	0,00	589.867,21
farmacie	0,00	0,00	0,00	0,00	0,00	0,00	0,00	0,00	0,00	0,00	0,00	0,00
Totale funzioni relative a servizi produttivi	0,00	0,00	0,00	0,00	0,00	0,00	0,00	0,00	0,00	0,00	0,00	0,00
TOTALI	12.594.350,13	1.345.358,40	27.049.828,15	399.721,08	6.390.879,19	739.824,17	929.772,23	292.432,77	0,00	0,00	0,00	49.742.166,12

STAMPA CONTO CONSUNTIVO
RIEPILOGO GENERALE DI CLASSIFICAZIONE DELLE SPESE - COMPETENZA - ANNO 2012
Titolo II - spese in conto capitale

Interventi	Acquisizione di beni immobili	Espropri e servitù onerose	Acquisto beni specifici per realizzazioni in economia	Utilizzo di beni di terzi per realizzazioni in economia	Acquisizione di beni mobili, macchine ed attrezzature tecnico-scient.	Incarichi professionali esterni	Trasferimenti di capitale	Partecipazioni azionarie	Conferimenti di capitale	Concessioni di crediti e anticipazione		Totale
Funzioni e Servizi												
Totale funzioni nel campo turistico	0,00	0,00	0,00	0,00	0,00	0,00	0,00	0,00	0,00	0,00	0,00	0,00
viabilità, circolazione stradale e servizi conn	886.959,24	0,00	0,00	0,00	0,00	0,00	20.000,00	0,00	0,00	0,00	0,00	906.959,24
illuminazione pubblica e servizi connessi	59.997,44	0,00	0,00	0,00	0,00	0,00	0,00	0,00	0,00	0,00	0,00	59.997,44
trasporti pubblici locali e servizi connessi	78.000,00	0,00	0,00	0,00	10.000,00	0,00	2.741.868,93	0,00	0,00	0,00	0,00	2.829.868,93
Totale funzioni nel campo della viabilità e dei traspo	1.024.956,68	0,00	0,00	0,00	10.000,00	0,00	2.761.868,93	0,00	0,00	0,00	0,00	3.796.825,61
urbanistica e gestione del territorio	2.590.634,27	20.000,00	0,00	0,00	0,00	1.021.839,14	269.097,47	0,00	0,00	0,00	0,00	3.901.570,88

STAMPA CONTO CONSUNTIVO
RIEPILOGO GENERALE DI CLASSIFICAZIONE DELLE SPESE - COMPETENZA - ANNO 2012
Titolo II - spese in conto capitale

Interventi	Acquisizione di beni immobili	Espropri e servitù onerose	Acquisto beni specifici per realizzazioni in economia	Utilizzo di beni di terzi per realizzazioni in economia	Acquisizione di beni mobili, macchine ed attrezzature tecnico-scient.	Incarichi professionali esterni	Trasferimenti di capitale	Partecipazioni azionarie	Conferimenti di capitale	Concessioni di crediti e anticipazione		Totale
Funzioni e Servizi												
Totale funzioni riguardanti la gestione del territorio e dell'ambiente	3.178.513,72	20.000,00	0,00	0,00	50.000,00	1.021.839,14	1.844.497,47	0,00	0,00	0,00	0,00	6.114.850,33
asili nido, servizi per l'infanzia e per i minori	0,00	0,00	0,00	0,00	0,00	0,00	0,00	0,00	0,00	0,00	0,00	0,00
strutture residenziali e ricovero per anziani	159.937,96	0,00	0,00	0,00	0,00	0,00	0,00	0,00	0,00	0,00	0,00	159.937,96
assistenza, beneficenza pubblica e servizi diversi alla persona	0,00	0,00	0,00	0,00	0,00	0,00	0,00	0,00	0,00	0,00	0,00	0,00
servizio necroscopico e cimiteriale	130.000,00	0,00	0,00	0,00	0,00	0,00	22.002,00	0,00	0,00	0,00	0,00	152.002,00
Totale funzioni nel settore sociale	289.937,96	0,00	0,00	0,00	0,00	0,00	22.002,00	0,00	0,00	0,00	0,00	311.939,96

STAMPA CONTO CONSUNTIVO
RIEPILOGO GENERALE DI CLASSIFICAZIONE DELLE SPESE - COMPETENZA - ANNO 2012
Titolo II - spese in conto capitale

Interventi	Acquisizione di beni immobili	Espropri e servitù onerose	Acquisto beni specifici per realizzazioni in economia	Utilizzo di beni di terzi per realizzazioni in economia	Acquisizione di beni mobili, macchine ed attrezzature tecnico-scient.	Incarichi professionali esterni	Trasferimenti di capitale	Partecipazioni azionarie	Conferimenti di capitale	Concessioni di crediti e anticipazione		Totale
Funzioni e Servizi												
affissioni e pubblicità	0,00	0,00	0,00	0,00	0,00	0,00	0,00	0,00	0,00	0,00	0,00	0,00
fiere, mercati e servizi connessi	0,00	0,00	0,00	0,00	0,00	0,00	0,00	0,00	0,00	0,00	0,00	0,00
servizi relativi al commercio	0,00	0,00	0,00	0,00	0,00	0,00	0,00	0,00	0,00	0,00	0,00	0,00
Totale funzioni nel campo dello sviluppo economico	0,00	0,00	0,00	0,00	0,00	0,00	0,00	0,00	0,00	0,00	0,00	0,00
farmacie	0,00	0,00	0,00	0,00	0,00	0,00	0,00	0,00	0,00	0,00	0,00	0,00
Totale funzioni relative a servizi produttivi	0,00	0,00	0,00	0,00	0,00	0,00	0,00	0,00	0,00	0,00	0,00	0,00
TOTALI	23.074.239,17	20.000,00	0,00	0,00	425.056,80	1.096.839,14	4.661.836,68	0,00	0,00	0,00	0,00	29.277.971,79

STAMPA CONTO CONSUNTIVO
RIEPILOGO GENERALE DI CLASSIFICAZIONE DELLE SPESE - COMPETENZA - ANNO 2012
Titolo III - spese per rimborso di prestiti

Interventi	Rimborso per anticipazioni di cassa	Rimborso di finanziamenti breve termine	Rimb. di quota capitale di mutui e prestiti	Rimborso di prestiti obbligazionari	Rimb. di quota capit. di debiti pluriennali	Totale
Funzioni e Servizi						
gestione economica, finanziaria, programmazione, provveditorato e controllo di gestione	0,00	0,00	3.853.194,25	0,00	0,00	3.853.194,25
Totale funzioni generali di amministrazione, di gestione e di controllo	0,00	0,00	3.853.194,25	0,00	0,00	3.853.194,25
servizio idrico integrato	0,00	0,00	0,00	0,00	0,00	0,00
servizio smaltimento rifiuti	0,00	0,00	0,00	0,00	0,00	0,00
Totale funzioni riguardanti la gestione del territorio e dell'ambiente	0,00	0,00	0,00	0,00	0,00	0,00
TOTALI	0,00	0,00	3.853.194,25	0,00	0,00	3.853.194,25

**STAMPA CONTO CONSUNTIVO
FUNZIONI DELEGATE DALLA REGIONE - ANNO 2012**

Quadro analitico per funzioni, servizi ed interventi, delle spese per funzioni delegate dalla regione da predisporre secondo le norme regionali
(Art. 165, comma 12, decreto legislativo 18 agosto 2000, n. 267)

DESCRIZIONE	RS CP T	Residui conservati e stanziamenti definitivi di bilancio	N° di riferimento allo svolgimento	Conto del Tesoriere	Determ. Residui	Impegni	Minori residui o economie	+ / -
		Residui (A)		Pagamenti	Residui da riportare		Residui (D=B+C)	
		Competenza (F)		Residui (B)	Residui (C)		Residui (D=B+C)	
		Totale (M)		Competenza (G)	Competenza (H)		Competenza (I=G+H) (**)	
			Totale (N)		Residui al 31/12 (O=C+H)	Impegni al 31/12 (P=D+I)	(E=A-D) (*)	(L=F-I)
1000000		Titolo I - spese correnti						
1040000		funzioni di istruzione pubblica						
1040500		assistenza scolastica, trasporto, refezione e al						
1040505		trasferimenti						
	RS	50.000,00		49.992,00	0,00	49.992,00	8,00 INS	-
	CP	38.529,47	1	37.624,13	904,15	38.528,28	q.p. 1,19	-
	T	88.529,47		87.616,13	904,15	88.520,28		
TOTALE SERVIZIO	RS	50.000,00		49.992,00	0,00	49.992,00	8,00 INS	-
	CP	38.529,47		37.624,13	904,15	38.528,28	1,19	-
	T	88.529,47		87.616,13	904,15	88.520,28		
TOTALE FUNZIONE	RS	50.000,00		49.992,00	0,00	49.992,00	8,00 INS	-
	CP	38.529,47		37.624,13	904,15	38.528,28	1,19	-
	T	88.529,47		87.616,13	904,15	88.520,28		
1080000		funzioni nel campo della viabilita e dei traspo						
1080300		trasporti pubblici locali e servizi connessi						
1080303		prestazioni di servizi						
	RS	2.234.184,46		2.227.280,15	6.904,31	2.234.184,46	0,00	
	CP	3.950.244,07	2	1.881.031,71	2.069.212,36	3.950.244,07	q.p. 0,00	
	T	6.184.428,53		4.108.311,86	2.076.116,67	6.184.428,53		
1080305		trasferimenti						
	RS	64.202,40		64.202,40	0,00	64.202,40	0,00	
	CP	64.202,40	3	60.891,06	0,00	60.891,06	3.311,34	-
	T	128.404,80		125.093,46	0,00	125.093,46		
TOTALE SERVIZIO	RS	2.298.386,86		2.291.482,55	6.904,31	2.298.386,86	0,00	
	CP	4.014.446,47		1.941.922,77	2.069.212,36	4.011.135,13	3.311,34	-
	T	6.312.833,33		4.233.405,32	2.076.116,67	6.309.521,99		
TOTALE FUNZIONE	RS	2.298.386,86		2.291.482,55	6.904,31	2.298.386,86	0,00	
	CP	4.014.446,47		1.941.922,77	2.069.212,36	4.011.135,13	3.311,34	-
	T	6.312.833,33		4.233.405,32	2.076.116,67	6.309.521,99		

(*) Motivi del verificarsi dei minori residui passivi: insussistenti (INS); prescritti (PRE)

(**) Indicare la parte degli impegni che si riferisce a mere regolazioni contabili di spese correlate alle entrate (COR)

**STAMPA CONTO CONSUNTIVO
FUNZIONI DELEGATE DALLA REGIONE - ANNO 2012**

Quadro analitico per funzioni, servizi ed interventi, delle spese per funzioni delegate dalla regione da predisporre secondo le norme regionali
(Art. 165, comma 12, decreto legislativo 18 agosto 2000, n. 267)

DESCRIZIONE	RS	Residui conservati e stanziamenti definitivi di bilancio Residui (A)	N° di riferimento allo svolgimento	Conto del Tesoriere		Determ. Residui	Impegni	Minori residui o economie (E=A-D) (*)	+ / -
				Pagamenti	Residui da riportare	Residui da riportare			
				Residui (B)	Residui (C)	Residui (D=B+C)			
				Competenza (G)	Competenza (H)	Competenza (I=G+H) (**)			
T	Totale (M)	Totale (N)	Residui al 31/12 (O=C+H)	Impegni al 31/12 (P=D+I)	(L=F-I)				
1100000		funzioni nel settore sociale							
1100400		assistenza, beneficenza pubblica e servizi dive							
1100403		prestazioni di servizi	4	0,00	0,00	4.190,00	4.190,00	0,00	
	CP	0,00		0,00	0,00	0,00	0,00	0,00	
	T	4.190,00		0,00	0,00	4.190,00	4.190,00		
1100405		trasferimenti	5	0,00	0,00	13.952,62	13.952,62	0,00	
	CP	0,00		0,00	0,00	0,00	0,00	0,00	
	T	13.952,62		0,00	0,00	13.952,62	13.952,62		
TOTALE SERVIZIO	RS	18.142,62		0,00	0,00	18.142,62	18.142,62	0,00	
	CP	0,00		0,00	0,00	0,00	0,00	0,00	
	T	18.142,62		0,00	0,00	18.142,62	18.142,62		
TOTALE FUNZIONE	RS	18.142,62		0,00	0,00	18.142,62	18.142,62	0,00	
	CP	0,00		0,00	0,00	0,00	0,00	0,00	
	T	18.142,62		0,00	0,00	18.142,62	18.142,62		
TOTALE TITOLO	RS	2.366.529,48		2.341.474,55	25.046,93	2.366.521,48	8,00 INS	-	
	CP	4.052.975,94		1.979.546,90	2.070.116,51	4.049.663,41	3.312,53	-	
	T	6.419.505,42		4.321.021,45	2.095.163,44	6.416.184,89			
TOTALE SPESE	RS	2.366.529,48		2.341.474,55	25.046,93	2.366.521,48	8,00 INS	-	
	CP	4.052.975,94		1.979.546,90	2.070.116,51	4.049.663,41	3.312,53	-	
	T	6.419.505,42		4.321.021,45	2.095.163,44	6.416.184,89			

(*) Motivi del verificarsi dei minori residui passivi: insussistenti (INS); prescritti (PRE)

(**) Indicare la parte degli impegni che si riferisce a mere regolazioni contabili di spese correlate alle entrate (COR)

STAMPA CONTO CONSUNTIVO
UTILIZZO DI CONTRIBUTI E TRASFERIMENTI DA PARTE DI ORGANISMI COMUNITARI E INTERNAZIONALI - ANNO 2012

Quadro analitico per funzioni, servizi ed interventi, delle spese finanziate con fondi comunitari e internazionali

DESCRIZIONE	RS	Residui conservati e stanziamenti definitivi di bilancio Residui (A)	n° di riferimento allo svolgimento	Conto del Tesoriere		Determ. Residui	Impegni Residui (D=B+C)	Minori residui o economie (E=A-D) (*)	+ / -
				Pagamenti	Residui da riportare				
				Residui (B)	Residui (C)	Residui da riportare			
				Competenza (G)	Competenza (H)	Competenza (I=G+H) (**)			
T	Totale (M)	Totale (N)	Totale (O=C+H)	Impegni al 31/12 (P=D+I)	(L=F-I)				
1000000									
1050000									
1050100									
1050103									
	RS	47.589,05			39.291,25	8.297,80	47.589,05	0,00	
	CP	20.000,00	1		7.674,55	12.325,45	20.000,00	0,00	
	T	67.589,05			46.965,80	20.623,25	67.589,05		
TOTALE SERVIZIO									
	RS	47.589,05			39.291,25	8.297,80	47.589,05	0,00	
	CP	20.000,00			7.674,55	12.325,45	20.000,00	0,00	
	T	67.589,05			46.965,80	20.623,25	67.589,05		
TOTALE FUNZIONE									
	RS	47.589,05			39.291,25	8.297,80	47.589,05	0,00	
	CP	20.000,00			7.674,55	12.325,45	20.000,00	0,00	
	T	67.589,05			46.965,80	20.623,25	67.589,05		
1090000									
1090600									
1090601									
	RS	106.467,94			82.530,71	23.881,23	106.411,94	56,00 INS	-
	CP	35.571,00	2		18.452,88	17.118,12	35.571,00	0,00	
	T	142.038,94			100.983,59	40.999,35	141.982,94		
1090602									
	RS	3.180,00			3.180,00	0,00	3.180,00	0,00	
	CP	0,00	3		0,00	0,00	0,00	0,00	
	T	3.180,00			3.180,00	0,00	3.180,00		
1090603									
	RS	99.411,04			86.394,83	13.016,20	99.411,03	0,01 INS	-
	CP	7.986,00	4		3.168,40	4.817,60	7.986,00	0,00	
	T	107.397,04			89.563,23	17.833,80	107.397,03		

(*) Motivi del verificarsi dei minori residui passivi: insussistenti (INS); prescritti (PRE)

(**) Indicare la parte degli impegni che si riferisce a mere regolazioni contabili di spese correlate alle entrate (COR)

STAMPA CONTO CONSUNTIVO
UTILIZZO DI CONTRIBUTI E TRASFERIMENTI DA PARTE DI ORGANISMI COMUNITARI E INTERNAZIONALI - ANNO 2012

Quadro analitico per funzioni, servizi ed interventi, delle spese finanziate con fondi comunitari e internazionali

DESCRIZIONE	RS CP T	Residui conservati e stanziamenti definitivi di bilancio	n° di riferimento allo svolgimento	Conto del Tesoriere	Determ. Residui	Impegni	Minori residui o economie (E=A-D) (*) (L=F-I)	+ / -
		Residui (A)		Pagamenti	Residui da riportare			
		Competenza (F)		Residui (B)	Residui (C)			
		Totale (M)		Competenza (G)	Competenza (H)			
			Totale (N)		Residui al 31/12 (O=C+H)	Impegni al 31/12 (P=D+I)		
1090604	utilizzo di beni di terzi	RS 1.028,50 CP 9.256,50 T 10.285,00	5	1.028,50 9.256,50 10.285,00	0,00 0,00 0,00	1.028,50 9.256,50 10.285,00	q.p.	0,00 0,00 0,00
1090605	trasferimenti	RS 3.000,00 CP 0,00 T 3.000,00	6	3.000,00 0,00 3.000,00	0,00 0,00 0,00	3.000,00 0,00 3.000,00		0,00 0,00 0,00
1090607	imposte e tasse	RS 7.422,90 CP 2.540,00 T 9.962,90	7	5.897,30 1.331,10 7.228,40	1.525,60 1.208,90 2.734,50	7.422,90 2.540,00 9.962,90		0,00 0,00 0,00
TOTALE SERVIZIO	parchi e servizi per la tutela ambientale del verde, altri servizi relativi al territorio ed all'amb	RS 220.510,38 CP 55.353,50 T 275.863,88		182.031,34 32.208,88 214.240,22	38.423,03 23.144,62 61.567,65	220.454,37 55.353,50 275.807,87	56,01 INS	- 0,00
TOTALE FUNZIONE	funzioni riguardanti la gestione del territorio e dell'ambiente	RS 220.510,38 CP 55.353,50 T 275.863,88		182.031,34 32.208,88 214.240,22	38.423,03 23.144,62 61.567,65	220.454,37 55.353,50 275.807,87	56,01 INS	- 0,00
TOTALE TITOLO	Titolo I - spese correnti	RS 268.099,43 CP 75.353,50 T 343.452,93		221.322,59 39.883,43 261.206,02	46.720,83 35.470,07 82.190,90	268.043,42 75.353,50 343.396,92	56,01 INS	- 0,00
2000000	Titolo II - spese in conto capitale							
2050000	funzioni relative alla cultura							
2050100	biblioteche, musei e pinacoteche							
2050105	acquisizioni di beni mobili, macchine ed attrezzature tecnico-specifiche	RS 0,00 CP 0,00 T 0,00	8	0,00 0,00 0,00	0,00 0,00 0,00	0,00 0,00 0,00		0,00 0,00 0,00

(*) Motivi del verificarsi dei minori residui passivi: insussistenti (INS); prescritti (PRE)

(**) Indicare la parte degli impegni che si riferisce a mere regolazioni contabili di spese correlate alle entrate (COR)

STAMPA CONTO CONSUNTIVO
UTILIZZO DI CONTRIBUTI E TRASFERIMENTI DA PARTE DI ORGANISMI COMUNITARI E INTERNAZIONALI - ANNO 2012

Quadro analitico per funzioni, servizi ed interventi, delle spese finanziate con fondi comunitari e internazionali

DESCRIZIONE	RS	Residui conservati e stanziamenti definitivi di bilancio Residui (A)	n° di riferimento allo svolgimento	Conto del Tesoriere	Determ. Residui	Impegni Residui (D=B+C)	Minori residui o economie (E=A-D) (*) (L=F-I)	+ / -
				Pagamenti	Residui da riportare			
				Residui (B)	Residui (C)			
				Competenza (G)	Competenza (H)			
T	Totale (M)	Totale (N)	Residui al 31/12 (O=C+H)	Impegni al 31/12 (P=D+I)				
TOTALE SERVIZIO		0,00		0,00	0,00	0,00	0,00	
	CP	0,00		0,00	0,00	0,00	0,00	
	T	0,00		0,00	0,00	0,00	0,00	
TOTALE FUNZIONE		0,00		0,00	0,00	0,00	0,00	
	CP	0,00		0,00	0,00	0,00	0,00	
	T	0,00		0,00	0,00	0,00	0,00	
2090000								
2090100								
2090101								
	RS	0,00		0,00	0,00	0,00	0,00	
	CP	1.218.160,86	9	0,00	1.218.160,86	1.218.160,86	0,00	
	T	1.218.160,86		0,00	1.218.160,86	1.218.160,86		
2090106								
	RS	0,00		0,00	0,00	0,00	0,00	
	CP	2.200.000,00	10	49.003,32	952.835,82	1.001.839,14	1.198.160,86	-
	T	2.200.000,00		49.003,32	952.835,82	1.001.839,14		
2090107								
	RS	0,00		0,00	0,00	0,00	0,00	
	CP	1.500.000,00	11	0,00	0,00	0,00	1.500.000,00	-
	T	1.500.000,00		0,00	0,00	0,00		
TOTALE SERVIZIO		0,00		0,00	0,00	0,00	0,00	
	CP	4.918.160,86		49.003,32	2.170.996,68	2.220.000,00	2.698.160,86	-
	T	4.918.160,86		49.003,32	2.170.996,68	2.220.000,00		
2090600								
2090601								
	RS	872.834,03		384.733,72	488.100,31	872.834,03	0,00	
	CP	390.736,00	12	0,00	258.011,00	258.011,00	132.725,00	-
	T	1.263.570,03		384.733,72	746.111,31	1.130.845,03		

(*) Motivi del verificarsi dei minori residui passivi: insussistenti (INS); prescritti (PRE)

(**) Indicare la parte degli impegni che si riferisce a mere regolazioni contabili di spese correlate alle entrate (COR)

STAMPA CONTO CONSUNTIVO
UTILIZZO DI CONTRIBUTI E TRASFERIMENTI DA PARTE DI ORGANISMI COMUNITARI E INTERNAZIONALI - ANNO 2012

Quadro analitico per funzioni, servizi ed interventi, delle spese finanziate con fondi comunitari e internazionali

DESCRIZIONE	RS CP T	Residui conservati e stanziamenti definitivi di bilancio	n° di riferimento allo svolgimento	Conto del Tesoriere	Determ. Residui	Impegni	Minori residui o economie	+ / -	
		Residui (A)		Pagamenti	Residui da riportare				
		Competenza (F)		Residui (B)	Residui (C)				
		Totale (M)		Competenza (G)	Competenza (H)				
				Totale (N)	Residui al 31/12 (O=C+H)	Impegni al 31/12 (P=D+I)	(E=A-D) (*)	(L=F-I)	
2090605	acquisizioni di beni mobili, macchine ed attrezzature tecnico-specifiche	RS CP T	76.893,56 0,00 76.893,56	13	52.084,66 0,00 52.084,66	24.808,90 0,00 24.808,90	76.893,56 0,00 76.893,56	0,00 0,00 0,00	
TOTALE SERVIZIO	parchi e servizi per la tutela ambientale del verde, altri servizi relativi al territorio ed all'amb	RS CP T	949.727,59 390.736,00 1.340.463,59		436.818,38 0,00 436.818,38	512.909,21 258.011,00 770.920,21	949.727,59 258.011,00 1.207.738,59	0,00 132.725,00 -	
TOTALE FUNZIONE	funzioni riguardanti la gestione del territorio e dell'ambiente	RS CP T	949.727,59 5.308.896,86 6.258.624,45		436.818,38 49.003,32 485.821,70	512.909,21 2.429.007,68 2.941.916,89	949.727,59 2.478.011,00 3.427.738,59	0,00 2.830.885,86 -	
TOTALE TITOLO	Titolo II - spese in conto capitale	RS CP T	949.727,59 5.308.896,86 6.258.624,45		436.818,38 49.003,32 485.821,70	512.909,21 2.429.007,68 2.941.916,89	949.727,59 2.478.011,00 3.427.738,59	0,00 2.830.885,86 -	
4000000	Titolo IV - spese per servizi conto terzi								
4000005	spese per servizi per conto di terzi	RS CP T	492.706,80 0,00 492.706,80	14	0,00 0,00 0,00	492.706,80 0,00 492.706,80	492.706,80 0,00 492.706,80	0,00 0,00 0,00	
TOTALE TITOLO	Titolo IV - spese per servizi conto terzi	RS CP T	492.706,80 0,00 492.706,80		0,00 0,00 0,00	492.706,80 0,00 492.706,80	492.706,80 0,00 492.706,80	0,00 0,00 0,00	
TOTALE SPESE		RS CP T	1.710.533,82 5.384.250,36 7.094.784,18		658.140,97 88.886,75 747.027,72	1.052.336,84 2.464.477,75 3.516.814,59	1.710.477,81 2.553.364,50 4.263.842,31	56,01 INS 2.830.885,86 -	

(*) Motivi del verificarsi dei minori residui passivi: insussistenti (INS); prescritti (PRE)

(**) Indicare la parte degli impegni che si riferisce a mere regolazioni contabili di spese correlate alle entrate (COR)

**STAMPA CONTO CONSUNTIVO
 QUADRO RIASSUNTIVO DELLA GESTIONE DI COMPETENZA
 ANNO:2012**

RISCOSSIONI.....	(+)	51.605.161,12
PAGAMENTI.....	(-)	46.975.493,00
DIFFERENZA.....		4.629.668,12
RESIDUI ATTIVI.....	(+)	33.231.131,07
RESIDUI PASSIVI.....	(-)	40.093.711,05
DIFFERENZA.....		-6.862.579,98
AVANZO (+) O DISAVANZO (-)		-2.232.911,86
	(°)	
RISULTATO DI GESTIONE		797.945,29 0,00
[- FONDI VINCOLATI - FONDI PER FINANZIAMENTO SPESE IN CONTO CAPITALE - FONDI DI AMMORTAMENTO - FONDI NON VINCOLATI		0,00 417.003,68

(°) Al netto dell'avanzo di amministrazione 2011 utilizzato per € 3.447.860,83

STAMPA CONTO CONSUNTIVO
 QUADRO RIASSUNTIVO DELLA GESTIONE FINANZIARIA
 ANNO: 2012


	GESTIONE		TOTALE
	RESIDUI	COMPETENZA	
Fondo di cassa al 1° Gennaio.....	-----	-----	3.758.800,13
RISCOSSIONI.....	30.705.442,99	51.605.161,12	82.310.604,11
PAGAMENTI.....	26.277.171,19	46.975.493,00	73.252.664,19
FONDO DI CASSA AL 31 DICEMBRE.....			12.816.740,05
PAGAMENTI per azioni non regolarizzate al 31 dicembre.....			0,00
DIFFERENZA.....			12.816.740,05
RESIDUI ATTIVI.....	21.783.386,58	33.231.131,07	55.014.517,65
RESIDUI PASSIVI.....	25.652.502,05	40.093.711,05	65.746.213,10
DIFFERENZA.....			-10.731.695,45
AVANZO (+) O DISAVANZO (-).....			2.085.044,60
			1.283.014,13
			750.979,57
			0,00
			51.050,90

[- FONDI VINCOLATI
 - FONDI PER FINANZIAMENTO SPESE
 IN CONTO CAPITALE
 - FONDI DI AMMORTAMENTO
 - FONDI NON VINCOLATI]

Risultato di amministrazione

Cuneo 22 aprile 2013

[Signature]
 IL SEGRETARIO
 SANDRANI FEDERICO



IL RESPONSABILE DEL SERVIZIO FINANZIARIO
 TIRELLI CASLIO

IL RAPPRESENTANTE LEGALE
 BORGNA FEDERICO

**CERTIFICAZIONE DEI PARAMETRI OBIETTIVI PER I COMUNI
AI FINI DELL'ACCERTAMENTO DELLA CONDIZIONE DI ENTE
STRUTTURALMENTE DEFICITARIO PER IL TRIENNIO 2012 - 2014**

ESERCIZIO: 2012
 CODICE ISTAT: 4078
 PARTITA IVA: 00480530047
 CODICE ENTE:

SIGLA PROVINCIA: CN
 NUMERO DI ABITANTI: 0
 SUPERFICIE IN KMQ: 0,00

ENTE: COMUNE DI CUNEO
 DELIBERA DI APPROVAZIONE: N°
 DEL:

SI	NO
	X

50005

Codice	Parametri da considerare per l'individuazione delle condizioni strutturalmente deficitarie	SI NO	
		SI	NO
50010	1) Valore negativo del risultato contabile di gestione superiore in termini di valore assoluto al 5 per cento rispetto alle entrate correnti (a tali fini al risultato contabile si aggiunge l'avanzo di amministrazione utilizzato per le spese di investimento)		X
50020	2) Volume dei residui attivi di nuova formazione provenienti dalla gestione di competenza e relativi ai titoli I e III, con l'esclusione delle risorse a titolo di fondo sperimentale di riequilibrio di cui all' articolo 2 del decreto legislativo n. 23 del 2011 o di fondo di solidarietà di cui all' articolo 1, comma 380 della legge 24 dicembre 2012 n. 228, superiori al 42 per cento rispetto ai valori di accertamento delle entrate dei medesimi titoli I e III esclusi gli accertamenti delle predette risorse a titolo di fondo sperimentale di riequilibrio o di fondo di solidarietà		X
50030	3) Ammontare dei residui attivi provenienti dalla gestione dei residui attivi e di cui al titolo I e al titolo III superiore al 65 per cento, ad esclusione eventuali residui da risorse a titolo di fondo sperimentale di riequilibrio di cui all' articolo 2 del decreto legislativo n. 23 o di fondo di solidarietà di cui all' articolo 1 comma 380 della legge 24 dicembre 2012 n. 228, rapportata agli accertamenti della gestione di competenza delle entrate dei medesimi titoli I e III ad esclusione degli accertamenti delle predette risorse a titolo di fondo sperimentale di riequilibrio o di fondo di solidarietà		X
50040	4) Volume dei residui passivi complessivi provenienti dal titolo I superiore al 40 per cento degli impegni della medesima spesa corrente		X
50050	5) Esistenza di procedimenti di esecuzione forzata superiore allo 0,5 per cento delle spese correnti anche se non hanno prodotto vincoli a seguito delle disposizioni di cui all'articolo 159 del tuoei		X
50060	6) Volume complessivo delle spese di personale a vario titolo rapportato al volume complessivo delle entrate correnti desumibili dai titoli I, II e III superiore al 40 per cento per i comuni inferiori a 5.000 abitanti, superiore al 39 per cento per i comuni da 5.000 a 29.999 abitanti e superiore al 38 per cento per i comuni oltre i 29.999 abitanti; tale valore e' calcolato al netto dei contributi regionali nonché di altri enti pubblici finalizzati a finanziare spese di personale per cui il valore di tali contributi va detratto sia al numeratore che al denominatore		X
50070	7) Consistenza dei debiti di finanziamento non assistiti da contribuzioni superiore al 150 per cento rispetto alle entrate correnti per gli enti che presentano un risultato contabile di gestione positivo e superiore al 120 per cento per gli enti che presentano un risultato contabile di gestione negativo, fermo restando il rispetto del limite di indebitamento di cui all' articolo 204 del tuoei con le modifiche di cui di cui all' art. 8, comma 1 della legge 12 novembre 2011, n. 183, a decorrere dall'1 gennaio 2012		X
50080	8) Consistenza dei debiti fuori bilancio riconosciuti nel corso dell'esercizio superiore all'1 per cento rispetto ai valori di accertamento delle entrate correnti, fermo restando che l'indice si considera negativo ove tale soglia venga superata in tutti gli ultimi tre esercizi finanziari		X
50090	9) Eventuale esistenza al 31 dicembre di anticipazioni di tesoreria non rimborsate superiori al 5 per cento rispetto alle entrate correnti		X
50100	10) Ripiano squilibri in sede di provvedimento di salvaguardia di cui all'art. 193 del tuoei con misure di alienazione di beni patrimoniali e/o avanzo di amministrazione superiore al 5% dei valori della spesa corrente, fermo restando quanto previsto dall'articolo 1, commi 443 e 444 della legge 24 dicembre 2012 n. 228 a decorrere dall'1 gennaio 2013; ove sussistano i presupposti di legge per finanziare il riequilibrio in più esercizi finanziari, viene considerato al numeratore l'intero importo finanziato con misure di alienazione di beni patrimoniali, oltre che di avanzo di amministrazione, anche se destinato a finanziare lo squilibrio nei successivi		X

Si attesta che i parametri suindicati sono stati determinati in base alle risultanze amministrativo-contabili dell'ente e determinano la condizione di ente

DEFICITARIO

Sì

No X

50110



LUOGO	DATA

IL RESPONSABILE DEL SERVIZIO FINANZIARIO



ORGANO DI REVISIONE
ECONOMICO-FINANZIARIA

IL SEGRETARIO



INDICATORI FINANZIARI ED ECONOMICI GENERALI

				2012	2011	2010
<u>Autonomia Finanziaria</u>	Titolo I + Titolo III	X 100	35.571.645,15 + 11.640.533,85	91,03	88,61	64,29
	Titolo I + II + III		35.571.645,15 + 4.653.648,51 + 11.640.533,85			
<u>Autonomia impositiva</u>	Titolo I	X 100	35.571.645,15	68,58	66,22	43,62
	Titolo I + II + III		35.571.645,15 + 4.653.648,51 + 11.640.533,85			
<u>Pressione finanziaria</u>	Titolo I + Titolo II		35.571.645,15 + 4.653.648,51	716,06	748,60	814,74
	Popolazione		56.176			
<u>Pressione tributaria</u>	Titolo I		35.571.645,15	633,22	638,76	448,01
	Popolazione		56.176			
<u>Intervento erariale</u>	Trasferimenti statali		476.272,98	8,48	11,13	249,08
	Popolazione		56.176			
<u>Intervento regionale</u>	Trasferimenti regionali		4.012.382,41	71,43	86,93	98,02
	Popolazione		56.176			
<u>Incidenza residui attivi</u>	Totale residui attivi	X 100	33.231.131,07	39,17	25,63	32,52
	Totale accert. di competenza		84.836.292,19			
<u>Incidenza residui passivi</u>	Totale residui passivi	X 100	40.093.711,05	46,05	32,58	37,95
	Totale impegni di competenza		87.069.204,05			
<u>Indebitamento locale pro capite</u>	Residui debiti mutui		18.737.799,42	333,56	351,68	407,84
	Popolazione		56.176			
<u>Velocità riscossione entrate proprie</u>	Riscossioni Titolo I + III		28.204.927,91 + 8.022.545,86	0,77	0,79	0,70
	Accertamenti Titolo I + III		35.571.645,15 + 11.640.533,85			
<u>Rigidità spesa corrente</u>	Spesa pers.+ Q.te amm.to mutui	X 100	12.594.350,13 + 3.853.194,25	31,71	29,31	28,05
	Totale entrate Tit. I + II + III		35.571.645,15 + 4.653.648,51 + 11.640.533,85			
<u>Velocità gestione spese correnti</u>	Pagamenti Tit. I competenza		38.510.528,22	0,77	0,73	0,74
	Impegni Tit. I competenza		49.742.166,12			
<u>Redditività del patrimonio</u>	Entrate patrimoniali	X 100	3.096.423,02	24,30	24,02	24,98
	Valore patrim. disponibile		12.743.499,20			

INDICATORI FINANZIARI ED ECONOMICI GENERALI

			2012	2011	2010
<u>Patrimonio pro capite</u>	<u>Valori beni patrim. indisponibili</u>	<u>93.556.904,69</u>	1.665,42	1.675,75	1.559,14
	Popolazione	56.176			
<u>Patrimonio pro capite</u>	<u>valore beni patrim. disponibili</u>	<u>12.743.499,20</u>	226,85	233,37	204,89
	Popolazione	56.176			
<u>Patrimonio pro capite</u>	<u>Valore beni demaniali</u>	<u>49.730.591,87</u>	885,26	865,60	847,41
	Popolazione	56.176			
<u>Rapporto dipendenti/popolazione</u>	<u>Dipendenti</u>	<u>371</u>	0,01	0,01	0,01
	Popolazione	56.176			

INDICATORI DELL'ENTRATA

			2012	2011	2010
<u>Congruità dell' I.C.I.</u>	Proventi I.C.I.	11.747.819,00	135,01	112,87	115,95
	n. unità immobiliari	87.017			
	Proventi I.C.I.	11.747.819,00	380,03	311,35	313,25
	n. famiglie + n. imprese	25402 + 5.511			
	Proventi I.C.I. prima abitazione	2.148.710,00	0,18	0,01	0,01
	Totale proventi I.C.I.	11.747.819,00			
	Proventi I.C.I. altri fabbricati	8.137.329,00	0,69	0,80	0,80
	Totale proventi I.C.I.	11.747.819,00			
<u>Congruità dell' I.C.I.A.P.</u>	Provento I.C.I.A.P.	0,00	0,00	0,00	0,00
	Popolazione	0			
<u>Congruità T.O.S.A.P.</u>	T.O.S.A.P. passi carrai	123.427,65	46,51	48,19	46,66
	n. passi carrai	2.654			
	Tassa occupazione suolo pubblico mq. occupati	1.028.641,31 79.507	12,94	13,45	12,63
<u>Congruità T.R.R.S.U.</u>	n. iscritti a ruolo x 100	28.287	93,77	93,88	93,94
	n. famiglie + n. utenze commerciali + seconde case	25.304 + 4.218 + 645			

COMUNE DI CUNEO

SERVIZI INDISPENSABILI										
SERVIZIO	PARAMETRO DI EFFICACIA	2012	2011	2010	PARAMETRO DI EFFICIENZA	2012	2011	2010		
1 Servizi connessi agli organi istituz.li	numero addetti	7	0,00	0,00	0,00	costo totale	1.078.973,03	19,21	20,30	21,55
	popolazione	56.176				popolazione	56.176			
2 Ammin. generale + servizio elettorale	numero addetti	83	0,00	0,00	0,00	costo totale	8.215.708,92	146,25	142,23	146,55
	popolazione	56.176				popolazione	56.176			
3 Servizi connessi all'uff. tecnico comunale	domande evase	1.890	0,98	0,97	0,97	costo totale	2.029.002,31	36,12	35,31	37,36
	domande presentate	1.929				popolazione	56.176			
4 Servizi di anagrafe e di stato civile	numero addetti	12	0,00	0,00	0,00	costo totale	421.789,63	7,51	7,63	7,84
	popolazione	56.176				popolazione	56.176			
5 Servizio statistico	numero addetti	2	0,00	0,00	0,00	costo totale	48.691,95	0,87	1,17	1,27
	popolazione	56.176				popolazione	56.176			
6 Servizi connessi con la giustizia						costo totale	347.625,28	6,19	6,11	6,53
						popolazione	56.176			
7 Polizia locale ed ammin.va	numero addetti	52	0,00	0,00	0,00	costo totale	2.048.612,66	36,47	38,60	38,81
	Popolazione	56.176				popolazione	56.176			
8 Servizio della leva militare						costo totale	29.618,08	0,53	0,53	0,53
						popolazione	56.176			
9 Protez. civile, pronto int, tutela sicurezza	numero addetti	2	0,00	0,00	0,00	costo totale	119.966,24	2,14	2,17	2,12
	popolazione	56.176				popolazione	56.176			
10 Istruz. primaria e secondaria inf.	numero aule	219	0,00	0,05	0,05	costo totale	1.050.907,18	241,37	260,48	259,02
	nr. studenti freq.ti	4.354				nr. studenti freq.ti	4.354			
11 Servizi necroscopici e cimit.						costo totale	751.855,30	13,38	15,68	14,64
						popolazione	56.176			
12 Acquedotto	mc. acqua erogata	4.633.833	82,49	86,87	88,54	costo totale	0,00	0,00	0,00	0,00
	nr. abitanti serviti	56.176				mc acqua erogata	4.633.833			
	unità imm.ri servite	33.594	0,51	0,52	0,54					
	totale unità imm.ri	65.588								
13 Fognatura e depurazione	unità imm.ri servite	28.702	0,44	0,45	0,46	costo totale	0,00	0,00	0,00	0,00
	totale unità imm.ri	65.588				km rete fognaria	193			
14 Nettezza urbana	frequenza media settim. di raccolta	6	0,86	0,86	0,86	costo totale	7.870.287,09	20,73	21,60	21,75

	7	7				q.li di rifiuti smaltiti	379.730			
	unità imm.ri servite	63.255	0,96	0,96	0,96					
	totale unità imm.ri	65.588								
15 Viabilità e illum.ne pubblica	Km. strade illumin.	172	0,48	0,48	0,49	costo totale	3.635.590,51	21.137,15	22.281,12	25.045,63
	totale km strade	355				km strade illumin.	172,00			

COMUNE DI CUNEO

SERVIZI A DOMANDA INDIVIDUALE												
SERVIZIO	PARAMETRO DI EFFICACIA	ANNO 2012	ANNO 2011	ANNO 2010	PARAMETRO DI EFFICIENZA	ANNO 2012	ANNO 2011	ANNO 2010	PROVENTI	ANNO 2012	ANNO 2011	ANNO 2010
1 Alberghi, esclusi dormitori pubblici, case di riposo e di ricovero	<u>domande soddisfatte</u>				<u>costo totale</u>				<u>provento totale</u>			
	domande presentate				numero utenti				numero utenti			
	<u>0</u> 0	0,00	0,00	0,00	<u>0,00</u> 0	0,00	0,00	0,00	<u>0,00</u> 0	0,00	0,00	0,00
2 Alberghi diurni e bagni pubblici	<u>domande soddisfatte</u>				<u>costo totale</u>				<u>provento totale</u>			
	domande presentate				numero utenti				numero utenti			
	<u>6.886</u> 6.886	1,00	1,00	1,00	<u>54.291,68</u> 6.886	7,88	8,05	10,46	<u>2.676,38</u> 6.886	0,39	0,51	0,55
3 Asili nido	<u>domande soddisfatte</u>				<u>costo totale</u>				<u>provento totale</u>			
	domande presentate				nr bambini frequentanti				nr bambini frequentanti			
	<u>85</u> 178	0,48	0,49	0,51	<u>695.329,14</u> 184	3.778,96	4.405,13	3.861,79	<u>436.410,46</u> 184	2.371,80	4.045,90	3.918,15
4 Convitti, campeggi, case per vacanze, ostelli	<u>domande soddisfatte</u>				<u>costo totale</u>				<u>provento totale</u>			
	domande presentate				numero utenti				numero utenti			
	<u>0</u> 0	0,00	0,00	0,00	<u>0,00</u> 0	0,00	0,00	0,00	<u>0,00</u> 0	0,00	0,00	0,00
5 Colonie e soggiorni stagionali, stabilimenti termali	<u>domande soddisfatte</u>				<u>costo totale</u>				<u>provento totale</u>			
	domande presentate				numero utenti				numero utenti			
	<u>328</u> 335	0,98	0,98	0,98	<u>66.822,81</u> 328	203,73	218,73	264,34	<u>33.749,20</u> 328	102,89	155,03	139,69
6 Corsi extrascolastici di insegnamento di arti, sport ed altre discipline, fatta eccezione per quelli espressamente previsti per legge	<u>domande soddisfatte</u>				<u>costo totale</u>				<u>provento totale</u>			
	domande presentate				numero iscritti				numero iscritti			
	<u>0</u> 0	0,00	0,00	0,00	<u>0,00</u> 0	0,00	0,00	0,00	<u>0,00</u> 0	0,00	0,00	0,00

COMUNE DI CUNEO

SERVIZI A DOMANDA INDIVIDUALE												
SERVIZIO	PARAMETRO DI EFFICACIA	ANNO 2012	ANNO 2011	ANNO 2010	PARAMETRO DI EFFICIENZA	ANNO 2012	ANNO 2011	ANNO 2010	PROVENTI	ANNO 2012	ANNO 2011	ANNO 2010
7 Giardini zoologici e botanici	<u>numero visitatori</u>				<u>costo totale</u>				<u>provento totale</u>			
	popolazione				totale mq superficie				numero visitatori			
	0 56.176	0,00	0,00	0,00	0,00 0	0,00	0,00	0,00	0,00 0	0,00	0,00	0,00
8 Impianti sportivi	<u>numero impianti</u>				<u>costo totale</u>				<u>provento totale</u>			
	popolazione				numero utenti				numero utenti			
	102 56.176	0,00	0,00	0,00	1.348.470,37 18.000	74,92	74,45	82,74	280.247,97 18.000	15,57	14,10	11,59
9 Mattatoi pubblici	<u>q.li carni macellate</u>				<u>costo totale</u>				<u>provento totale</u>			
	popolazione				q.li carni macellate				q.li carni macellate			
	0 56.176	0,00	0,00	0,00	0,00 0	0,00	0,00	0,00	0,00 0	0,00	0,00	0,00
10 Mense	<u>domande soddisfatte</u>				<u>costo totale</u>				<u>provento totale</u>			
	domande presentate				numero pasti offerti				numero pasti offerti			
	0 0	0,00	0,00	0,00	0,00 0	0,00	0,00	0,00	0,00 0	0,00	0,00	0,00
11 Mense scolastiche	<u>domande soddisfatte</u>				<u>costo totale</u>				<u>provento totale</u>			
	domande presentate				numero pasti offerti				numero pasti offerti			
	2.774 2.774	1,00	1,00	1,00	1.608.686,19 289.157	5,56	5,30	4,95	984.837,26 289.157	3,41	3,23	3,40
12 Mercati e fiere attrezzate	—				<u>costo totale</u>				<u>provento totale</u>			
					mq superficie occupata				mq superficie occupata			
					66.529,30 29.548	2,25	2,33	2,41	94.202,00 29.548	3,19	3,16	3,01
13 Pesa Pubblica	—				<u>costo totale</u>				<u>provento totale</u>			
					numero servizi resi				numero servizi resi			
					15.537,10 3.686	4,22	4,06	3,93	6.875,00 3.686	1,87	2,52	1,96

COMUNE DI CUNEO

SERVIZI A DOMANDA INDIVIDUALE												
SERVIZIO	PARAMETRO DI EFFICACIA	ANNO 2012	ANNO 2011	ANNO 2010	PARAMETRO DI EFFICIENZA	ANNO 2012	ANNO 2011	ANNO 2010	PROVENTI	ANNO 2012	ANNO 2011	ANNO 2010
14 Servizi turistici diversi, stabilimenti balneari, approdi turistici e simili	—				<u>costo totale</u>				<u>provento totale</u>			
					popolazione				popolazione			
					0,00	0,00	0,00	0,00	0,00	0,00	0,00	0,00
					56.176				56.176			
15 Spurgo pozzi neri	<u>domande soddisfatte</u>				<u>costo totale</u>				<u>provento totale</u>			
	domande presentate				numero interventi				numero interventi			
	0	0,00	0,00	0,00	0,00	0,00	0,00	0,00	0,00	0,00	0,00	0,00
	0				0				0			
16 Teatri	<u>numero spettatori</u>				<u>costo totale</u>				<u>provento totale</u>			
	n posti disponibili x n rappresentazioni				numero spettatori				numero spettatori			
	33.524	0,24	0,25	0,25	429.230,79	12,80	12,42	13,81	140.126,58	4,18	4,78	4,54
	139.744				33.524				33.524			
17 Musei, pinacoteche, gallerie e mostre	<u>numero visitatori</u>				<u>costo totale</u>				<u>provento totale</u>			
	numero istituzioni				numero visitatori				numero visitatori			
	27.430	1.523,89	1.752,90	573,00	489.477,77	17,84	18,87	31,13	212.652,31	7,75	0,40	0,93
	18				27.430				27.430			
18 Spettacoli	—				—				<u>provento totale</u>			
									numero spettacoli			
									0,00	0,00	0,00	0,00
									0			
19 Trasporti di carni macellate	—				<u>costo totale</u>				<u>provento totale</u>			
					q.li carni macellate				q.li carni macellate			
					0,00	0,00	0,00	0,00	0,00	0,00	0,00	0,00
					0				0			
20 Trasporti funebri, pompe funebri e illuminazioni votive	<u>domande soddisfatte</u>				<u>costo totale</u>				<u>provento totale</u>			
	domande presentate				nr servizi prestati				nr servizi resi			
	0	0,00	0,00	0,00	0,00	0,00	0,00	0,00	0,00	0,00	0,00	0,00
	0				0				0			

SERVIZI DIVERSI												
SERVIZIO	PARAMETRO EFFICACIA	ANNO 2012	ANNO 2011	ANNO 2010	PARAMETRO EFFICIENZA	ANNO 2012	ANNO 2011	ANNO 2010	PROVENTI	ANNO 2012	ANNO 2011	ANNO 2010
1 Distribuz. gas	mc gas erog.	0	0,00	0,00	0,00	costo totale	0,00	0,00	0,00	provento totale	0,00	0,00
	pop. servita	0				mc gas erog.	0			mc gas erog.	0	
	unità imm.servite	0	0,00	0,00	0,00							
	tot.unità imm.ri	0										
2 Centrale del latte					costo totale	0,00	0,00	0,00	provento totale	0,00	0,00	0,00
					lt latte prod.ti	0			lt latte prodotto	0		
3 Distribuz. en. elettrica	unità imm.servite	0	0,00	0,00	0,00	costo totale	0,00	0,00	0,00	provento totale	0,00	0,00
	tot. unità imm.ri	0				kWh erogati	0			kWh erogati	0	
4 Tele riscaldamento	unità imm.servite	0	0,00	0,00	0,00	costo totale	0,00	0,00	0,00	provento totale	0,00	0,00
	tot. unità imm.ri	0				kcal prodotte	0			kcal prodotte	0	
5 Trasporti Pubblici	viaggiatori x km	0	0,00	0,25	0,00	costo totale	0,00	0,00	0,00	provento totale	0,00	0,00
	posti disponibili x km percorsi	0				km percorsi	0			km percorsi	0	
6 Altri Servizi	dom. soddisf.	0	0,00	0,00	0,00	costo totale	0,00	0,00	0,00	provento totale	0,00	0,00
	dom. present.	0				unità di misura del servizio	0			unità di misura del servizio	0	

Ente Codice 011120799
Ente Descrizione COMUNE DI CUNEO
Categoria Province - Comuni - Citta' metropolitane - Unioni di Comuni
Sotto Categoria COMUNI
Periodo MENSILE Dicembre 2012
Prospetto DISPONIBILITA' LIQUIDE
Tipo Report Semplice
Data ultimo aggiornamento 01-mar-2013
Data stampa 05-mar-2013
Importi in EURO

011120799 - COMUNE DI CUNEO

Importo a tutto il periodo

CONTO CORRENTE DI TESORERIA

1100	FONDO DI CASSA DELL'ENTE ALL' INIZIO DELL'ANNO (1)	3.758.800,13
1200	RISCOSSIONI EFFETTUATE DALL'ENTE A TUTTO IL MESE (2)	82.310.604,11
1300	PAGAMENTI EFFETTUATI DALL'ENTE A TUTTO IL MESE (3)	73.252.664,19
1400	FONDO DI CASSA DELL'ENTE ALLA FINE DEL PERIODO DI RIFERIMENTO (4) (1+2-3)	12.816.740,05
1450	FONDO DI CASSA DELL'ENTE ALLA FINE DEL PERIODO DI RIFERIMENTO - QUOTA VINCOLATA	0,00

FONDI DELL'ENTE PRESSO IL TESORIERE AL DI FUORI DEL CONTO DI TESORERIA

2100	DISPONIBILITA' LIQUIDE LIBERE ALLA FINE DEL MESE COMPRESSE QUELLE REIMPIEGATE IN OPERAZIONI FINANZIARIE	2.630.390,38
2200	DISPONIBILITA' LIQUIDE VINCOLATE ALLA FINE DEL MESE COMPRESSE QUELLE REIMPIEGATE IN OPERAZIONI FINANZIARIE	0,00

FONDI DELL'ENTE PRESSO ALTRI ISTITUTI DICREDITO

2300	DISPONIBILITA' LIQUIDE LIBERE ALLA FINE DEL MESE COMPRESSE QUELLE REIMPIEGATE IN OPERAZIONI FINANZIARIE	0,00
2400	DISPONIBILITA' LIQUIDE VINCOLATE ALLA FINE DEL MESE COMPRESSE QUELLE REIMPIEGATE IN OPERAZIONI FINANZIARIE	0,00

CONCORDANZA TRA IL CONTO DI TESORERIA E LA CONTABILITA' SPECIALE DI T.U.

1500	DISPONIBILITA' LIQUIDE PRESSO IL CONTO DI TESORERIA SENZA OBBLIGO DI RIVERSAM. A FINE PERIODO RIFERIM., COMPRESSE QUELLE REIMP. IN OPERAZIONI FIN. (5)	0,00
1600	RISCOSSIONI EFFETTUATE DAL TESORIERE A TUTTO IL MESE E NON CONTABILIZZATE NELLA CONTAB. SPEC. (6)	272.170,58
1700	PAGAMENTI EFFETTUATI DAL TESORIERE A TUTTO IL MESE E NON CONTABILIZZATI NELLA CONTAB. SPEC. (7)	2.057.938,92
1800	VERSAM. C/O CONTAB. SPEC. NON CONTABILIZZATI DAL TESORIERE A TUTTO IL MESE (8)	57.601,98
1850	PRELIEVI DALLA CONTABILITA' SPECIALE NON CONTABILIZZATI DAL TESORIERE A TUTTO IL MESE (9)	0,00
1900	SALDO C/O CONTAB. SPEC. A FINE PERIODO RIFERIM. (4-5-6+7+8-9)	14.660.110,37

Ente Codice 011120799
Ente Descrizione COMUNE DI CUNEO
Categoria Province - Comuni - Citta' metropolitane - Unioni di Comuni
Sotto Categoria COMUNI
Periodo MENSILE Dicembre 2012
Prospetto INCASSI PER CODICI GESTIONALI
Tipo Report Semplice
Data ultimo aggiornamento 01-mar-2013
Data stampa 05-mar-2013
Importi in EURO

011120799 - COMUNE DI CUNEO			Importo nel periodo	Importo a tutto il periodo
TITOLO 10: ENTRATE TRIBUTARIE			8.082.303,00	34.124.622,77

1101	ICI riscossa attraverso ruoli	17,13	3.395,54
1102	ICI riscossa attraverso altre forme	6.212.922,94	13.526.335,06
1111	Addizionale IRPEF	275.397,23	3.706.675,89
1131	Addizionale sul consumo di energia elettrica	13,49	24.940,88
1161	Imposta sulla pubblicità riscossa attraverso i ruoli	3,98	3.052,95
1162	Imposta sulla pubblicità riscossa attraverso altre forme	10.589,73	746.826,95
1201	Tassa smaltimento rifiuti solidi urbani riscossa mediante ruoli	3.033,67	5.895,48
1202	Tassa smaltimento rifiuti solidi urbani riscossa attraverso altre forme	1.560.015,00	8.279.387,96
1222	Altre tasse	0,00	394,94
1301	Diritti sulle pubbliche affissioni	20.309,83	223.846,23
1303	Fondo sperimentale statale di riequilibrio	0,00	7.535.881,01
1399	Altri tributi speciali ed altre entrate tributarie proprie	0,00	67.989,88

TITOLO 20: ENTRATE DERIVANTI DA CONTRIBUTI E TRASFERIMENTI CORRENTI			411.504,71	16.305.329,49
---	--	--	------------	---------------

2102	Altri trasferimenti correnti dallo Stato	315.847,90	12.646.624,40
2104	Contributo per gli interventi dei comuni e delle province ex sviluppo investimenti	0,00	40.407,72
2202	Altri trasferimenti correnti dalla Regione	0,00	509.354,54
2302	Trasferimenti correnti dalla Regione/Provincia autonoma per funzioni in materia di istruzione pubblica	0,00	11.156,97

2306	Trasferimenti correnti dalla Regione/Provincia autonoma per funzioni in materia di viabilità e trasporti	0,00	2.454.734,50
2401	Trasferimenti correnti da Unione europea	60.565,20	107.995,20
2501	Trasferimenti correnti da province	35.091,61	424.466,65
2511	Trasferimenti correnti da comuni	0,00	168,01
2542	Trasferimenti correnti da altre imprese di pubblici servizi	0,00	4.500,00
2553	Trasferimenti correnti da Camere di commercio	0,00	31.988,83
2559	Trasferimenti correnti da Consorzi	0,00	24.263,17
2599	Trasferimenti correnti da altri enti del settore pubblico	0,00	49.669,50

TITOLO 30: ENTRATE EXTRATRIBUTARIE**595.486,92 11.139.241,05**

3101	Diritti di segreteria e rogito	34.318,36	407.947,51
3102	Diritti di istruttoria	1.064,63	18.245,71
3112	Proventi da asili nido	43.576,96	440.516,62
3114	Proventi da corsi extrascolastici	1.840,00	6.325,00
3116	Proventi da impianti sportivi	32.272,45	201.476,74
3118	Proventi da mense	0,00	857.547,90
3119	Proventi da mercati e fiere	48.390,00	135.312,00
3120	Proventi da pesa pubblica	1.035,00	7.505,00
3123	Proventi da teatri, musei, spettacoli, mostre, parchi	32.061,00	165.535,28
3124	Proventi da trasporti funebri, pompe funebri, illuminazione votiva	10.695,50	172.192,47
3126	Proventi da trasporto scolastico	453,00	163.323,46
3129	Proventi da bagni pubblici	170,39	2.829,18
3130	Proventi da parcheggi custoditi e parchimetri	20.000,00	984.290,00
3132	Sanzioni amministrative, ammende, oblazioni	108.778,27	1.435.933,75
3149	Altri proventi dei servizi pubblici	4.618,03	138.123,51
3201	Fitti attivi da terreni e giacimenti	4.257,06	207.781,65

3202	Fitti attivi da fabbricati	77.448,01	1.167.375,06
3210	Canoni per concessioni spazi e aree pubbliche	61.618,86	1.054.568,69
3221	Altri proventi da terreni e giacimenti	7.109,60	20.597,98
3222	Altri proventi da edifici	26,00	10.938,07
3223	Altri proventi da altri beni materiali	0,00	399.181,83
3301	Interessi da Cassa Depositi e Prestiti	0,00	104.480,64
3314	Interessi da enti del settore pubblico per depositi	0,00	4.834,71
3315	Interessi moratori da enti del settore pubblico	0,00	5.813,64
3324	Interessi da altri soggetti per depositi	44,90	84.905,88
3327	Interessi moratori da imprese	782,79	14.884,75
3400	Utili netti delle aziende speciali e partecipate , dividendi di società'	0,00	1.800,00
3501	Canoni da enti del settore pubblico	0,00	2.177,21
3502	Canoni da imprese e da soggetti privati	3.370,94	107.073,53
3511	Rimborsi spese per personale comandato	0,00	65.443,96
3512	Proventi diversi da enti del settore pubblico	21.290,71	1.220.015,64
3513	Proventi da imprese e da soggetti privati	80.251,55	1.332.254,83
3516	Recuperi vari	12,91	198.008,85

TITOLO 40: ENTRATE DERIVANTI DA ALIENAZIONI, DA TRASFERIMENTI DI CAPITALE E DA RISCOSSIONE DI CREDITI

		478.517,47	13.411.576,24
4101	Alienazione di terreni e giacimenti	0,52	177.501,04
4103	Alienazione di fabbricati non residenziali	0,00	35.000,00
4104	Altre alienazioni di beni immobili	105.318,00	510.307,97
4105	Proventi da aree cimiteriali in diritto di superficie	0,00	49.010,00
4111	Alienazione di beni mobili, macchine e attrezzature	0,00	2.184,50
4203	Altri trasferimenti di capitale dallo Stato con vincolo di destinazione	0,00	0,00
4302	Trasferimenti di capitale dalla Regione/Provincia autonoma con vincolo di destinazione per calamità naturali	0,00	82.767,00

4303	Altri trasferimenti di capitale con vincolo di destinazione	154.937,07	1.496.093,44
4401	Trasferimenti di capitale da province	0,00	5.000,00
4467	Trasferimenti di capitale da Università	0,00	159.457,81
4499	Trasferimenti di capitale da altri enti del settore pubblico	0,00	239.986,00
4501	Entrate da permessi di costruire	88.992,51	3.161.549,98
4502	Altri trasferimenti di capitale da imprese	22.904,58	301.365,74
4511	Trasferimenti di capitale da famiglie	106.364,79	5.108.787,40
4512	Trasferimenti di capitale da istituzioni sociali private	0,00	2.082.565,36

TITOLO 50: ENTRATE DERIVANTI DA ACCENSIONE DI PRESTITI 413.446,70 2.844.740,60

5301	Mutui da Cassa depositi e prestiti - gestione Tesoro	0,00	206,45
5302	Mutui da Cassa depositi e prestiti - gestione CDP spa	413.446,70	2.844.534,15

TITOLO 60: ENTRATE DA SERVIZI PER CONTO DI TERZI 518.727,86 4.485.093,96

6101	Ritenute previdenziali e assistenziali al personale	142.337,76	1.055.205,07
6201	Ritenute erariali	280.476,19	2.102.645,62
6301	Altre ritenute al personale per conto di terzi	10.442,98	257.356,09
6401	Depositi cauzionali	3.725,00	40.898,07
6501	Rimborso spese per servizi per conto di terzi	75.976,14	690.672,01
6502	Rimborsi spese elettorali a carico di altre amministrazioni	0,00	131.022,26
6601	Rimborso di anticipazione di fondi per il servizio economato	0,00	50.000,00
6701	Depositi per spese contrattuali	5.769,79	157.294,84

INCASSI DA REGOLARIZzare 0,00 0,00

9999	ALTRI INCASSI DA REGOLARIZzare (riscossioni codificate dal tesoriere)	0,00	0,00
------	---	------	------

TOTALE GENERALE 10.499.986,66 82.310.604,11

Ente Codice 011120799
Ente Descrizione COMUNE DI CUNEO
Categoria Province - Comuni - Citta' metropolitane - Unioni di Comuni
Sotto Categoria COMUNI
Periodo MENSILE Dicembre 2012
Prospetto PAGAMENTI PER CODICI GESTIONALI
Tipo Report Semplice
Data ultimo aggiornamento 01-mar-2013
Data stampa 05-mar-2013
Importi in EURO

011120799 - COMUNE DI CUNEO

Importo nel periodo

TITOLO 10: SPESE CORRENTI

52.120.669,24

4.771.463,46

	Importo nel periodo	Importo a tutto il periodo
1101	1.165.646,65	7.898.405,07
1102	6.807,14	101.235,17
1103	84.436,69	1.283.778,48
1104	1.785,96	8.531,85
1106	43.121,43	43.121,43
1109	59.214,68	421.552,40
1110	4.910,00	86.740,00
1111	483.177,43	2.399.349,56
1112	0,00	4.800,00
1113	64.637,13	283.515,65
1201	9.386,33	63.814,33
1202	5.366,42	129.021,62
1203	6.224,53	35.174,86
1204	25.485,73	151.381,05
1205	4.838,61	88.598,45
1206	2.633,31	29.492,28
1207	0,00	8.287,48
1208	3.899,43	60.485,52
1210	56.107,17	493.964,66

1211	Acquisto di derrate alimentari	5.470,76	37.757,96
1212	Materiali e strumenti per manutenzione	19.669,79	275.603,64
1213	Materiale divulgativo sui parchi, gadget e prodotti tipici locali	1.374,48	2.873,26
1302	Contratti di servizio per trasporto	620.650,16	6.043.118,57
1303	Contratti di servizio per smaltimento rifiuti	267.611,26	7.639.148,16
1304	Contratti di servizio per riscossione tributi	0,00	234.477,94
1306	Altri contratti di servizio	296.756,97	2.997.109,55
1307	Incarichi professionali	6.703,78	250.326,15
1308	Organizzazione manifestazioni e convegni	80.189,51	614.776,27
1309	Corsi di formazione per il proprio personale	1.690,80	29.713,90
1310	Altri corsi di formazione	2.000,00	13.268,76
1311	Manutenzione ordinaria e riparazioni di immobili	23.671,72	450.353,09
1312	Manutenzione ordinaria e riparazioni di automezzi	3.507,50	35.092,64
1313	Altre spese di manutenzione ordinaria e riparazioni	54.527,15	881.176,00
1314	Servizi ausiliari e spese di pulizia	76.849,40	1.017.869,79
1315	Utenze e canoni per telefonia e reti di trasmissione	8.376,21	81.995,21
1316	Utenze e canoni per energia elettrica	80.895,13	1.727.466,99
1317	Utenze e canoni per acqua	0,00	198.225,01
1318	Utenze e canoni per riscaldamento	278,14	1.393.851,53
1319	Utenze e canoni per altri servizi	532,76	26.674,75
1321	Accertamenti sanitari resi necessari dall'attività lavorativa	6.105,30	36.333,69
1322	Spese postali	803,79	195.834,81
1323	Assicurazioni	4.254,75	520.211,68
1324	Acquisto di servizi per spese di rappresentanza	205,70	6.306,21
1325	Spese per gli organi istituzionali dell'ente - Indennità	27.604,22	422.721,23
1326	Spese per gli organi istituzionali dell'ente - Rimborsi	1.320,37	10.823,74
1327	Buoni pasto e mensa per il personale	18.261,27	238.982,61

1329	Assistenza informatica e manutenzione software	6.684,91	160.382,59
1330	Trattamento di missione e rimborsi spese viaggi	1.858,06	8.989,55
1331	Spese per liti (patrocinio legale)	0,00	73.467,02
1332	Altre spese per servizi	109.403,34	1.261.185,66
1334	Mense scolastiche	0,00	1.573.383,14
1336	Organismi e altre Commissioni istituiti presso l'ente	0,00	3.219,92
1337	Spese per pubblicita'	8.006,22	93.477,47
1401	Noleggi	7.849,80	90.431,99
1402	Locazioni	3.939,16	201.678,88
1499	Altri utilizzi di beni di terzi	0,00	133.715,61
1511	Trasferimenti correnti a province	49.312,50	61.291,29
1521	Trasferimenti correnti a comuni	256,28	5.886,44
1523	Trasferimenti correnti a unioni di comuni	150,75	150,75
1541	Trasferimenti correnti ad aziende sanitarie	0,00	32.222,45
1542	Trasferimenti correnti ad aziende ospedaliere	0,00	6.797,00
1552	Trasferimenti correnti ad altre imprese di pubblici servizi	64.202,40	1.334.823,76
1561	Trasferimenti correnti a Enti di previdenza	3.680,50	76.349,97
1565	Trasferimenti correnti a Aziende di promozione turistica	0,00	15.320,00
1566	Trasferimenti correnti a Università	2.000,00	56.143,00
1568	Trasferimenti correnti a ARPA	0,00	4.320,00
1569	Trasferimenti correnti a altri enti del settore pubblico	84.709,77	3.191.855,13
1572	Trasferimenti correnti a imprese private	176,18	302.388,63
1581	Trasferimenti correnti a famiglie	10.686,64	182.911,43
1582	Trasferimenti correnti a istituzioni sociali private	154.880,76	794.893,90
1583	Trasferimenti correnti ad altri	92.323,00	1.513.545,02
1601	Interessi passivi a Cassa depositi e prestiti - gestione Tesoro	49.449,74	104.657,61
1602	Interessi passivi a Cassa depositi e prestiti - gestione CDP spa	295.731,28	617.718,52

1612	Interessi passivi ad enti del settore pubblico per finanziamenti a medio-lungo	551,91	1.181,69
1622	Interessi passivi ad altri soggetti per finanziamenti a medio-lungo	4.850,96	13.113,05
1699	Altri interessi passivi e oneri finanziari diversi	0,00	4.895,42
1701	IRAP	169.229,63	815.355,72
1711	Imposte sul patrimonio	7.984,00	14.370,56
1712	Imposte sul registro	1.930,38	27.080,12
1715	Valori bollati	36,20	2.697,81
1716	Altri tributi	3.016,53	45.959,11
1802	Altri oneri straordinari della gestione corrente	1.573,00	292.114,03
1804	Oneri da sentenze sfavorevoli (esclusa obbligazione principale)	0,00	29.352,00

TITOLO 20: SPESE IN CONTO CAPITALE**12.915.872,92****1.529.197,94**

2101	Terreni	0,00	1.999.208,17
2102	Vie di comunicazione ed infrastrutture connesse	437.155,46	3.668.646,46
2106	Infrastrutture telematiche	0,00	8.339,32
2107	Altre infrastrutture	0,00	46.044,98
2108	Opere per la sistemazione del suolo	334.381,08	595.929,89
2109	Fabbricati civili ad uso abitativo, commerciale e istituzionale	45.083,20	989.753,12
2113	Beni di valore culturale, storico, archeologico, ed artistico	0,00	659.755,86
2115	Impianti sportivi	131.182,58	1.054.683,98
2116	Altri beni immobili	243.437,97	1.988.541,10
2117	Cimiteri	6.893,37	267.497,58
2201	ESPROPRI E SERVITU' ONEROSE	975,00	975,00
2501	Mezzi di trasporto	0,00	75.005,65
2502	Mobili, macchinari e attrezzature	1.719,07	104.043,27
2506	Hardware	0,00	78.444,96
2507	Acquisizione o realizzazione software	0,00	85.846,96
2511	Altri beni materiali	4.585,90	69.367,41

2601	INCARICHI PROFESSIONALI ESTERNI	35.298,04	275.245,08
2752	Trasferimenti in conto capitale ad altre imprese di pubblici servizi	238.200,00	238.200,00
2781	Trasferimenti in conto capitale a imprese pubbliche	0,00	1.755,62
2782	Trasferimenti in conto capitale a imprese private	0,00	125.232,30
2791	Trasferimenti in conto capitale a famiglie	508,81	131.989,84
2792	Trasferimenti in conto capitale a istituzioni sociali private	0,00	15.000,00
2799	Trasferimenti in conto capitale ad altri	49.777,46	436.366,37

TITOLO 30: SPESE PER RIMBORSO DI PRESTITI 2.429.072,71 3.853.194,25

3301	Rimborso mutui a Cassa depositi e prestiti - gestione Tesoro	298.938,78	595.901,44
3302	Rimborso mutui a Cassa depositi e prestiti - gestione CDP spa	2.094.110,28	3.158.914,05
3311	Rimborso mutui e prestiti ad enti del settore pubblico	3.801,58	33.965,01
3324	Rimborso mutui e prestiti ad altri - in euro	32.222,07	64.413,75

TITOLO 40: SPESE DA SERVIZI PER CONTO DI TERZI 408.759,21 4.362.927,78

4101	Ritenute previdenziali e assistenziali al personale	216.701,10	1.055.230,58
4201	Ritenute erariali	144.195,05	2.157.902,91
4301	Altre ritenute al personale per conto di terzi	23.193,53	248.634,86
4401	Restituzione di depositi cauzionali	1.520,46	28.659,03
4502	Spese per consultazioni elettorali a carico di altre amministrazioni	0,00	6.200,82
4503	Altre spese per servizi per conto di terzi	19.130,83	656.388,47
4601	Anticipazione di fondi per il servizio economato	0,00	50.000,00
4701	Depositi per spese contrattuali	4.018,24	159.911,11

PAGAMENTI DA REGOLARIZZARE 0,00 0,00

9999	ALTRI PAGAMENTI DA REGOLARIZZARE (pagamenti codificati dal tesoriere)	0,00	0,00
------	---	------	------

TOTALE GENERALE

9.138.493,32 73.252.664,19

COMUNE DI CUNEO
Provincia di CUNEO

**ELENCO DELLE SPESE DI RAPPRESENTANZA
SOSTENUTE DAGLI ORGANI DI GOVERNO DELL'ENTE**

NELL'ANNO 2012

(articolo 16, comma 26, del decreto legge 13 agosto 2011, n. 138)

<i>Descrizione dell'oggetto della spesa</i>	<i>Occasione in cui la spesa è stata sostenuta</i>	<i>Importo della spesa (euro)</i>
Acquisto pubblicazioni	Eventi diversi	2.800,00
Prestazioni di servizio	Autorità in visita	604,56
Spese di ospitalità	Visite di autorità istituzionali in occasioni diverse	3.585,20
Omaggi vari	Autorità in visita istituzionale	2.221,00
Omaggi vari	Cittadini per ricorrenze diverse	1.123,00
Totale delle spese sostenute		10.333,76

Cuneo, li 20 marzo 2013

IL SEGRETARIO DELL'ENTE

IL RESPONSABILE DEL SERVIZIO FINANZIARIO

L'ORGANO DI REVISIONE ECONOMICO FINANZIARIO

NOTA INFORMATIVA DI CUI ALL'ART. 6, COMMA 4, DEL D.L. 6 LUGLIO 2012 N. 95, CONVERTITO IN LEGGE 7 AGOSTO 2012 N. 135

Ai sensi dell'art. 6, comma 4, del D.L. 06/07/2012 n. 95, convertito in legge 07/08/2012 n. 135, si certifica che i crediti e debiti reciproci tra il Comune di Cuneo e società partecipate, così come di seguito riportati, non presentano discordanze.


SOCIETA	CREDITI DEL COMUNE	DEBITI DEL COMUNE CONTABILIZZATI DALLA PARTECIPATA	SOMME IMPEGNATE DAL COMUNE	NOTE	MOTIVAZIONE DI EVENTUALI DISCORDANZE
A.C.R.S. S.p.a.	€ 3.377,89	€ 490.194,46	€ 700.675,29	(1) (2)	
Autostrada Albega-Garessio-Ceva S.p.a.	€ 0,00	€ 0,00	€ 0,00		
G.E.A.C. Spa	€ 0,00	€ 0,00	€ 0,00		
M.I.A.C. S.c.p.a.	€ 0,00	€ 0,00	€ 0,00		
A.T.L. S.c.p.a.	€ 0,00	€ 0,00	€ 0,00		
Fingranda S.p.a.	€ 0,00	€ 0,00	€ 3.630,00	(2)	
A.F.P. S.c.r.l.	€ 0,00	€ 0,00	€ 0,00		
CO.IN.CRE S.r.l.	€ 0,00	€ 11.201,81	€ 50.470,76	(2)	
A.C.D.A. S.p.a.	€ 175.266,60	€ 96.926,91	€ 128.085,22	(2)	
Farmacie Comunali Srl	€ 149.300,52	€ 1.033,09	€ 1.036,19	(2)	
Tecnogranda S.p.a.	€ 0,00	€ 0,00	€ 0,00		
C.E.C.	€ 279.478,30	€ 1.178.494,40	€ 1.316.289,35	(2)	
EURO CIN GEIE	€ 0,00	€ 0,00	€ 0,00		

Note:

- (1) la società ha confermato il credito del Comune, segnalando che in data 28/12/2012 ha disposto il pagamento della somma di € 3.007,63. Tale importo è stato contabilizzato dall'Ente nell'anno 2013.
- (2) Sfasatura temporale per applicazione di diversi principi contabili. La spesa impegnata dall'ente locale non sempre corrisponde alla nascita del costo/debito.

L'ORGANO DI REVISIONE ECONOMICO-FINANZIARIO

IL RESPONSABILE DEL SERVIZIO FINANZIARIO





INDICE

PARTE ENTRATA

Gestione delle Entrate	Pag. 1 - 17
Riepilogo generale delle Entrate	Pag. 1

PARTE SPESA

Gestione delle Spese	Pag. 1 - 48
Riepilogo generale delle Spese	Pag. 1

ALLEGATI

Quadro generale riassuntivo delle Entrate	Pag. 1
Quadro generale riassuntivo delle Spese	Pag. 2
Quadro generale dei risultati differenziali	Pag. 3
Servizi gestiti in economia	Pag. 4 - 22
Riepilogo servizi a domanda individuale	Pag. 23
Riepilogo generale di classificazione delle spese – Residui	Pag. 24 - 41
Riepilogo generale di classificazione delle spese – Competenza	Pag. 42 - 59
Funzioni delegate dalla Regione	Pag. 60 - 61
Utilizzo contributi e trasferimenti di organismi comunitari e internazionali	Pag. 62 - 65
Quadro riassuntivo della gestione di competenza	Pag. 66
Quadro riassuntivo della gestione finanziaria	Pag. 67
Tabella dei parametri di rilevazione delle condizioni di deficitarietà	Pag. 68 - 69
Indicatori finanziari ed economici generali	Pag. 70 - 71
Indicatori dell'Entrata	Pag. 72
Parametri relativi ai servizi indispensabili	Pag. 73 - 74
Parametri relativi ai servizi a domanda individuale	Pag. 75 - 78
Parametri relativi a servizi diversi	Pag. 79
Prospetti SIOPE	Pag. 80 - 89
Elenco delle spese di rappresentanza sostenuta dagli organi di governo	Pag. 90
Nota informativa di cui all'art. 6, comma 4, del D.L. 06.07.2012 n. 95, convertito in legge 07.08.2012, n. 135	Pag. 91