

Città di Cuneo


Settore Lavori Pubblici

LOCALITA' PICCAPIETRA

**LAVORI DI REALIZZAZIONE PARCHEGGIO
PROGETTO DEFINITIVO - ESECUTIVO**

rev. n°	NOTA DI REVISIONE	data

Verificatore: Ing. Walter MARTINETTO		data: _____
Validatore: Ing. Luciano MONACO		data: _____
il Responsabile del Procedimento Ing. Luciano MONACO	Progettista Geom. Pietro Paolo LUCARELLI P.i. Guido ARNAUDO	data: 19 settembre 2016
sostituisce: _	sostituito da: _	nome file:
committente: COMUNE DI CUNEO Via Roma n. 28 - 12100 CUNEO Tel. 01714441 - Telefax 0171444211 Cod. Fisc. e P.IVA 00480530047 pec:protocollo.comune.cuneo@legalmail.it mail:ufficio.protocollo@comune.cuneo.it		CAPITOLATO SPECIALE D'APPALTO
cod. lavoro: TERPRO16002		Allegato i



Comune di CUNEO

(Provincia di Cuneo)

Lavori di	
<u>REALIZZAZIONE PARCHEGGIO</u> <u>LOCALITÀ PICCAPIETRA</u>	
CUP: B21B1600090004	CIG: _____

CAPITOLATO SPECIALE D'APPALTO
(articolo 3, comma 1, lettera eeeee), del Codice dei contratti)
Contratto a misura

		<i>importi in euro</i>
1	Importo esecuzione lavori	141'527.69
2	Oneri per l'attuazione dei piani di sicurezza	3'067.96
T	Totale appalto (1 + 2)	144'595.65

*Il responsabile del
procedimento*
Ing. Luciano MONACO

Il progettista
**Geom. Pietro Paolo
Lucarelli**

Sommario**PARTE PRIMA: Definizione tecnica ed economica dell'appalto****Capo 1 - NATURA E OGGETTO DELL'APPALTO**

Art. 1	Oggetto dell'appalto e definizioni
Art. 2	Ammontare dell'appalto e importo del contratto
Art. 3	Modalità di stipulazione del contratto.....
Art. 4	Categorie dei lavori
Art. 5	Gruppi di lavorazioni omogenee, categorie contabili

Capo 2 – DISCIPLINA CONTRATTUALE

Art. 6	Interpretazione del contratto e del capitolato speciale d'appalto
Art. 7	Documenti che fanno parte del contratto
Art. 8	Disposizioni particolari riguardanti l'appalto
Art. 9	Modifiche dell'operatore economico appaltatore.....
Art. 10	Rappresentante dell'appaltatore e domicilio; direttore di cantiere.....
Art. 11	Norme generali sui materiali, i componenti, i sistemi e l'esecuzione.....
Art. 12	Convenzioni europee in materia di valuta e termini

Capo 3 - TERMINI PER L'ESECUZIONE

Art. 13	Consegna e inizio dei lavori.....
Art. 14	Termini per l'ultimazione dei lavori
Art. 15	Proroghe.....
Art. 16	Sospensioni ordinate dalla DL
Art. 17	Sospensioni ordinate dal RUP
Art. 18	Penali in caso di ritardo
Art. 19	Programma esecutivo dei lavori dell'appaltatore e Piano di qualità
Art. 20	Inderogabilità dei termini di esecuzione.....
Art. 21	Risoluzione del contratto per mancato rispetto dei termini

Capo 4 - CONTABILIZZAZIONE DEI LAVORI

Art. 22	Lavoro a corpo.....
Art. 23	Lavori a misura
Art. 24	Eventuali lavori in economia
Art. 25	Valutazione dei manufatti e dei materiali a piè d'opera

Capo 5 - DISCIPLINA ECONOMICA

Art. 26	Anticipazione del prezzo
Art. 27	Pagamenti in acconto.....
Art. 28	Pagamenti a saldo
Art. 29	Formalità e adempimenti ai quali sono subordinati i pagamenti
Art. 30	Ritardo nei pagamenti delle rate di acconto e della rata di saldo
Art. 31	Revisione prezzi e adeguamento del corrispettivo
Art. 32	Anticipazione del pagamento di taluni materiali
Art. 33	Cessione del contratto e cessione dei crediti

Capo 6 - CAUZIONI E GARANZIE

Art. 34	Garanzia provvisoria.....
Art. 35	Garanzia definitiva
Art. 36	Riduzione delle garanzie
Art. 37	Obblighi assicurativi dell'appaltatore

Capo 7 - DISPOSIZIONI PER L'ESECUZIONE

- Art. 38 Variazione dei lavori.....
- Art. 39 Varianti per errori od omissioni progettuali
- Art. 40 Prezzi applicabili ai nuovi lavori e nuovi prezzi

Capo 8 - DISPOSIZIONI IN MATERIA DI SICUREZZA

- Art. 41 Adempimenti preliminari in materia di sicurezza
- Art. 42 Norme di sicurezza generali e sicurezza nel cantiere
- Art. 43 Piano di sicurezza e di coordinamento (PSC)
- Art. 44 Modifiche e integrazioni al piano di sicurezza
- Art. 45 Piano operativo di sicurezza (POS).....
- Art. 46 Osservanza e attuazione dei piani di sicurezza

Capo 9 - DISCIPLINA DEL SUBAPPALTO

- Art. 47 Subappalto
- Art. 48 Responsabilità in materia di subappalto.....
- Art. 49 Pagamento dei subappaltatori.....

Capo 10 - CONTROVERSIE, MANODOPERA, ESECUZIONE D'UFFICIO

- Art. 50 Accordo bonario e transazione
- Art. 51 Definizione delle controversie
- Art. 52 Contratti collettivi e disposizioni sulla manodopera.....
- Art. 53 Documento Unico di Regolarità Contributiva (DURC)
- Art. 54 Risoluzione del contratto - Esecuzione d'ufficio dei lavori

Capo 11 - DISPOSIZIONI PER L'ULTIMAZIONE

- Art. 55 Ultimazione dei lavori e gratuita manutenzione.....
- Art. 56 Termini per il collaudo e per l'accertamento della regolare esecuzione.....
- Art. 57 Presa in consegna dei lavori ultimati

Capo 12 - NORME FINALI

- Art. 58 Oneri e obblighi a carico dell'appaltatore.....
- Art. 59 Conformità agli standard sociali
- Art. 60 Proprietà dei materiali di scavo
- Art. 61 Utilizzo di materiali recuperati o riciclati
- Art. 62 Terre e rocce da scavo
- Art. 63 Custodia del cantiere
- Art. 64 Cartello di cantiere.....
- Art. 65 Eventuale sopravvenuta inefficacia del contratto
- Art. 66 Tracciabilità dei pagamenti
- Art. 67 Disciplina antimafia
- Art. 68 Patto di integrità, protocolli multilaterali, doveri comportamentali
- Art. 69 Spese contrattuali, imposte, tasse.....

ALLEGATI AL TITOLO I DELLA PARTE PRIMA

- Allegato A – Elaborati integranti il progetto a base di gara
- Allegato B – Dichiarazione di conformità a standard sociali minimi
- Allegato C – Cartello di cantiere.....
- Allegato D – Riepilogo degli elementi principali del contratto

PARTE SECONDA – SPECIFICAZIONE DELLE PRESCRIZIONI TECNICHE

PARTE PRIMA

Definizione tecnica ed economica dell'appalto

CAPO 1. NATURA E OGGETTO DELL'APPALTO

Art. 1. Oggetto dell'appalto e definizioni

1. Ai sensi dell'articolo 53, comma 2, lettera a), del Codice dei contratti, l'oggetto dell'appalto consiste nell'esecuzione di tutti i lavori e forniture necessari per la realizzazione dell'intervento di cui al comma 2.
2. L'intervento è così individuato:
 - a) denominazione conferita dalla Stazione appaltante: lavori di realizzazione parcheggio località Piccapietra;
 - b) descrizione sommaria: l'intervento prevede la sistemazione di un'area in terra battuta realizzando una pavimentazione in conglomerato bituminoso; preliminarmente verranno realizzati gli impianti di smaltimento delle acque meteoriche e di illuminazione pubblica. L'opera verrà completata con la realizzazione di isola salvagente atta a garantire la sicurezza dei passeggeri che fruiscono dell'autobus;
 - c) ubicazione: Via della Battaglia di fronte alla sede dell'Associazione Sportiva "Olmo 84 Donatello" sita al n. civico 103.
3. Sono compresi nell'appalto tutti i lavori, le prestazioni, le forniture e le provviste necessarie per dare il lavoro completamente compiuto e secondo le condizioni stabilite dal presente Capitolato speciale, con le caratteristiche tecniche, qualitative e quantitative previste dal progetto esecutivo con i relativi allegati, con riguardo anche ai particolari costruttivi, dei quali l'appaltatore dichiara di aver preso completa ed esatta conoscenza.
4. L'esecuzione dei lavori è sempre e comunque effettuata secondo le regole dell'arte e l'appaltatore deve conformarsi alla massima diligenza nell'adempimento dei propri obblighi; trova sempre applicazione l'articolo 1374 del codice civile.
5. Anche ai fini dell'articolo 3, comma 5, della legge n. 136 del 2010 e dell'articolo 66, comma 4, sono stati acquisiti i seguenti codici:

Codice identificativo della gara (CIG)	Codice Unico di Progetto (CUP)
_____	B24E15001330004

6. Nel presente Capitolato sono assunte le seguenti definizioni:
 - a) **Codice dei contratti:** il decreto legislativo 18 aprile 2016, n. 50;
 - b) **Regolamento generale:** il decreto del Presidente della Repubblica 5 ottobre 2010, n. 207, nei limiti della sua applicabilità ai sensi dell'articolo 216, commi 4, 5, 6, 16, 18 e 19, del Codice dei contratti e in via transitoria fino all'emanazione delle linee guida dell'ANAC e dei decreti ministeriali previsti dal Codice dei contratti;
 - c) **Capitolato generale:** il capitolato generale d'appalto approvato con decreto ministeriale 19 aprile 2000, n. 145, limitatamente agli articoli 1, 2, 3, 4, 6, 8, 16, 17, 18, 19, 27, 35 e 36;
 - d) **Decreto n. 81 del 2008:** il decreto legislativo 9 aprile 2008, n. 81, Attuazione dell'articolo 1 della

- legge 3 agosto 2007, n. 123, in materia di tutela della salute e della sicurezza nei luoghi di lavoro;
- e) **Stazione appaltante**: il soggetto giuridico che indice l'appalto e che sottoscriverà il contratto; qualora l'appalto sia indetto da una Centrale di committenza o da una Stazione unica appaltante, per Stazione appaltante si intende l'Amministrazione aggiudicatrice, l'Organismo pubblico o il soggetto, comunque denominato ai sensi dell'articolo 32 del Codice dei contratti, che sottoscriverà il contratto;
 - f) **Appaltatore**: il soggetto giuridico (singolo, raggruppato o consorziato), comunque denominato ai sensi dell'articolo 45 del Codice dei contratti, che si è aggiudicato il contratto;
 - g) **RUP**: Responsabile unico del procedimento di cui agli articoli 31 e 101, comma 1, del Codice dei contratti;
 - h) **DL**: l'ufficio di direzione dei lavori, titolare della direzione dei lavori, di cui è responsabile il direttore dei lavori, tecnico incaricato dalla Stazione appaltante, ai sensi dell'articolo 101, comma 3 e, in presenza di direttori operativi e assistenti di cantiere, commi 4 e 5, del Codice dei contratti;
 - i) **DURC**: il Documento unico di regolarità contributiva di cui all'articolo 80, comma 4, del Codice dei contratti;
 - l) **SOA**: l'attestazione SOA che comprova la qualificazione per una o più categorie, nelle pertinenti classifiche, rilasciata da una Società Organismo di Attestazione, in applicazione dell'articolo 84, comma 1, del Codice dei contratti e degli articoli da 60 a 96 del Regolamento generale;
 - m) **PSC**: il Piano di sicurezza e di coordinamento di cui all'articolo 100 del Decreto n. 81 del 2008;
 - n) **POS**: il Piano operativo di sicurezza di cui agli articoli 89, comma 1, lettera h) e 96, comma 1, lettera g), del Decreto n. 81 del 2001;
 - o) **Costo del lavoro** (anche **CL**): il costo cumulato del personale impiegato, detto anche costo del lavoro, stimato dalla Stazione appaltante sulla base della contrattazione collettiva nazionale e della contrattazione integrativa, comprensivo degli oneri previdenziali e assicurativi, al netto delle spese generali e degli utili d'impresa, di cui agli articoli 23, comma 16, e 97, comma 5, lettera d), del Codice dei contratti a all'articolo 26, comma 6, del Decreto n. 81 del 2008;
 - p) **Costi di sicurezza aziendali** (anche **CS**): i costi che deve sostenere l'Appaltatore per l'adempimento alle misure di sicurezza aziendali, specifiche proprie dell'impresa, connesse direttamente alla propria attività lavorativa e remunerati all'interno del corrispettivo previsto per le singole lavorazioni, nonché per l'eliminazione o la riduzione dei rischi previsti dal Documento di valutazione dei rischi e nel POS, di cui agli articoli 95, comma 10, e 97, comma 5, lettera c), del Codice dei contratti, nonché all'articolo 26, comma 3, quinto periodo e comma 6, del Decreto n. 81 del 2008;
 - q) **Oneri di sicurezza** (anche **OS**): gli oneri per l'attuazione del PSC, relativi ai rischi da interferenza e ai rischi particolari del cantiere oggetto di intervento, di cui all'articolo 23, comma 15, del Codice dei contratti, nonché all'articolo 26, commi 3, primi quattro periodi, 3-ter e 5, del Decreto n. 81 del 2008 e al Capo 4 dell'allegato XV allo stesso Decreto n. 81; di norma individuati nella tabella "Stima dei costi della sicurezza" del Modello per la redazione del PSC allegato II al decreto interministeriale 9 settembre 2014 (in G.U.R.I n. 212 del 12 settembre 2014);
 - r) **CSE**: il coordinatore per la salute e la sicurezza nei cantieri in fase di esecuzione di cui agli articoli 89, comma 1, lettera f) e 92 del Decreto n. 81 del 2008;
 - s) **Lista per l'offerta**: la lista delle lavorazioni e forniture previste per la esecuzione dell'opera o dei lavori, dove l'offerente indica i prezzi unitari offerti per ciascuna lavorazione o fornitura, su apposita lista predisposta dalla stazione appaltante che la correda preventivamente con le pertinenti unità di misura e le quantità, come desunte dal computo metrico integrante il progetto posto a base di gara.

Art. 2. Ammontare dell'appalto e importo del contratto

1. L'importo dell'appalto posto a base dell'affidamento è definito dalla seguente tabella:

	<i>Importi in euro</i>	a corpo (C)	a misura (M)	in economia (E)	TOTALE
1	Lavori (L)	---	141'504.00	---	141'527.69
2	Oneri di sicurezza da PSC (OS)	---	3'067.96	---	3'067.96
T	IMPORTO TOTALE APPALTO (1 + 2)	---	144'571.96	---	144'595.65

2. L'importo contrattuale sarà costituito dalla somma dei seguenti importi, riportati nella tabella del comma 1:

- importo dei lavori (L) determinato al rigo 1, della colonna «TOTALE», al netto del ribasso percentuale offerto dall'appaltatore in sede di gara sul medesimo importo;
- importo degli Oneri di sicurezza (OS) determinato al rigo 2, della colonna «TOTALE».

3. Ai fini del comma 2, gli importi sono distinti in soggetti a ribasso e non soggetti a ribasso, come segue:

	<i>Importi in euro</i>	soggetti a ribasso	NON soggetti a ribasso
1	Lavori (L) colonna (TOTALE)	141'527.69	
2	Oneri di sicurezza da PSC (OS) colonna (TOTALE)		3'067.96

4. Ai fini della determinazione della soglia di cui all'articolo 35, comma 1, lettera a), del Codice dei contratti e degli importi di classifica per la qualificazione di cui all'articolo 61 del Regolamento generale, rileva l'importo riportato nella casella della tabella di cui al comma 1, in corrispondenza del rigo «T – IMPORTO TOTALE APPALTO (1+2)» e dell'ultima colonna «TOTALE».

5. All'interno dell'importo dei lavori di cui al rigo 1 delle tabelle del comma 1, sono stimate le seguenti incidenze, ricomprese nel predetto importo soggetto a ribasso contrattuale, stimate in via presuntiva dalla Stazione appaltante nelle seguenti misure:

- Costo del lavoro (inteso come costo del personale o della manodopera inclusi gli oneri previdenziali, assistenziali e ogni altro onere riflesso, con la sola eccezione dell'Utile e delle Spese generali): incidenza del 25 %;
- Costi di sicurezza aziendali propri dell'appaltatore: incidenza del 1,5 %;
- incidenza delle spese generali (SG): 13 %;
- incidenza dell'Utile di impresa (UT): 10%.

6. Anche ai fini del combinato disposto dell'articolo 97, comma 5, del Codice dei contratti e dell'articolo 26, comma 6, del Decreto n. 81 del 2008, gli importi del costo del lavoro e dei costi di sicurezza aziendali indicati rispettivamente alle lettere a) e b) del precedente comma 5, sono ritenuti congrui.

Art. 3. Modalità di stipulazione del contratto

1. Il contratto è stipulato “ a misura” ai sensi dell'articolo 3, comma 1, lettera eeeee), del Codice dei contratti, nonché degli articoli 43, commi 6, 7 e 9, del Regolamento generale. L'importo del contratto, come determinato in sede di gara in seguito all'offerta dell'appaltatore:

- a) della parte di lavori a misura, indicato nella tabella di cui all'articolo 2, comma 1, colonna (M), può variare, in aumento o in diminuzione, in base alle quantità effettivamente eseguite o definite in sede di contabilità, fermi restando i limiti di cui all'articolo 106 del Codice dei contratti e le condizioni previste dal presente Capitolato speciale.
2. E' stabilito contrattualmente quale vincolo inderogabile che:
- a) per i lavori indicati nella tabella di cui articolo 2, comma 1, colonna (M), previsti a misura negli atti progettuali e nella lista per l'offerta, i prezzi unitari offerti dall'appaltatore in sede di gara, costituiscono i prezzi contrattuali e sono da intendersi a tutti gli effetti come «elenco dei prezzi unitari» dei lavori **“a misura”**;
- b) in nessun caso sono contabilizzati a misura lavori che non siano inequivocabilmente individuati negli elaborati del progetto posto a base di gara come lavorazioni dedotte e previste **“a misura”**, anche in applicazione degli articoli 42, comma 2, secondo periodo, e 43, comma 9, secondo periodo, del Regolamento generale. In assenza di tale individuazione si intendono comprese nella parte **“a corpo”** e quindi compensate all'interno del relativo corrispettivo di cui al comma 1, lettera a).
3. I prezzi contrattuali dello «elenco dei prezzi unitari» di cui al comma 2, lettera b), per i lavori a misura, sono vincolanti anche per la definizione, valutazione e contabilizzazione di eventuali varianti, addizioni o detrazioni in corso d'opera, se ammissibili ed ordinate o autorizzate ai sensi dell'articolo 106 del Codice dei contratti, fatto salvo quanto previsto dall'articolo 40, comma 2.
4. I rapporti ed i vincoli negoziali si riferiscono agli importi come determinati ai sensi dell'articolo 2, commi 2 e 3.
5. Il contratto è stipulato, a pena di nullità, con atto pubblico notarile informatico, ovvero, in modalità elettronica secondo le norme vigenti per la Stazione appaltante, in forma pubblica amministrativa a cura dell'Ufficiale rogante dell'amministrazione aggiudicatrice.

Art. 4. Categorie dei lavori

1. Ai sensi dell'articolo 61, comma 3, del Regolamento generale e in conformità all'allegato «A» al predetto Regolamento generale, i lavori sono classificati nella categoria di opere generali «OG3 – Opere stradali» ai soli fini del Certificato di Esecuzione dei Lavori.2. Non sono previste categorie scorporabili.

Art. 5. Categorie di lavorazioni omogenee, categorie contabili

1. Le categorie di lavorazioni omogenee di cui agli articoli 43, commi 6, 8 e 9, 161, comma 16 e 184 del Regolamento generale e all'articolo 38 del presente Capitolato speciale, sono indicati nella seguente tabella:

n.	categ.	Descrizione delle categorie (e sottocategorie disaggregate) di lavorazioni omogenee	Importi in euro			Inci- denza %
			Lavori «1» (L)	oneri sicurezza del PSC «2» (OS)	Totale «T = 1 + 2» (L + OS)	
A CORPO						
1	OG3	Strade, autostrade, ponti, viadotti, ferrovie, metropolitane...	---	---	---	0,00
TOTALE A CORPO			---	---	---	0,00
A MISURA						

2	OG3	Strade, autostrade, ponti, viadotti, ferrovie, metropolitane...	141'527.69			
TOTALE A MISURA			141'527.69		141'527.69	100,00
TOTALE GENERALE APPALTO			144'595.65	3'067.96	144'595.65	100,00

2. Gli importi a corpo indicati nella tabella di cui al comma 1, non sono soggetti a verifica in sede di rendicontazione contabile ai sensi dell'articolo 22. Gli importi a misura, indicati nella tabella di cui al comma 1, sono soggetti alla rendicontazione contabile ai sensi dell'articolo 23.

CAPO 2. DISCIPLINA CONTRATTUALE

Art. 6. Interpretazione del contratto e del capitolato speciale d'appalto

1. In caso di discordanza tra i vari elaborati di progetto vale la soluzione più aderente alle finalità per le quali il lavoro è stato progettato e comunque quella meglio rispondente ai criteri di ragionevolezza e di buona tecnica esecutiva.
2. In caso di norme del capitolato speciale tra loro non compatibili o apparentemente non compatibili, trovano applicazione in primo luogo le norme eccezionali o quelle che fanno eccezione a regole generali, in secondo luogo quelle maggiormente conformi alle disposizioni legislative o regolamentari oppure all'ordinamento giuridico, in terzo luogo quelle di maggior dettaglio e infine quelle di carattere ordinario.
3. L'interpretazione delle clausole contrattuali, così come delle disposizioni del presente Capitolato speciale, è fatta tenendo conto delle finalità del contratto e dei risultati ricercati con l'attuazione del progetto approvato; per ogni altra evenienza trovano applicazione gli articoli da 1362 a 1369 del codice civile.
4. Ovunque nel presente Capitolato si preveda la presenza di raggruppamenti temporanei e consorzi ordinari, la relativa disciplina si applica anche agli appaltatori organizzati in aggregazioni tra imprese aderenti ad un contratto di rete e in G.E.I.E., nei limiti della compatibilità con tale forma organizzativa.
5. Eventuali clausole o indicazioni relative ai rapporti sinallagmatici tra la Stazione appaltante e l'appaltatore, riportate nelle relazioni o in altra documentazione integrante il progetto posto a base di gara, retrocedono rispetto a clausole o indicazioni previste nel presente Capitolato Speciale d'appalto.
6. In tutti i casi nei quali nel presente Capitolato speciale d'appalto, nel contratto e in ogni altro atto del procedimento sono utilizzate le parole «Documentazione di gara» si intende la lettera di invito con la quale gli operatori economici sono invitati a presentare offerta.

Art. 7. Documenti che fanno parte del contratto

1. Fanno parte integrante e sostanziale del contratto d'appalto, ancorché non materialmente allegati:
 - a) il capitolato generale d'appalto approvato con decreto ministeriale 19 aprile 2000, n. 145, per quanto non in contrasto con il presente Capitolato speciale o non previsto da quest'ultimo;
 - b) il presente Capitolato speciale comprese le tabelle allegate allo stesso, con i limiti, per queste ultime, descritti nel seguito in relazione al loro valore indicativo;
 - c) tutti gli elaborati grafici e gli altri atti del progetto esecutivo, ivi compresi i particolari costruttivi, i progetti delle strutture e degli impianti, le relative relazioni di calcolo e la perizia geologica, come elencati nell'allegato «A», ad eccezione di quelli esplicitamente esclusi ai sensi del successivo comma 3;
 - d) l'elenco dei prezzi unitari come definito all'articolo 3;
 - e) il PSC, nonché le proposte integrative di cui all'articolo 100, comma 5, del Decreto n. 81 del 2008, se accolte dal coordinatore per la sicurezza;
 - f) il POS;
 - g) il cronoprogramma di cui all'articolo 40 del Regolamento generale;
 - h) le polizze di garanzia di cui agli articoli 35 e 37;

2. Sono contrattualmente vincolanti tutte le leggi e le norme vigenti in materia di lavori pubblici e in particolare:
 - a) il Codice dei contratti;
 - b) il Regolamento generale, per quanto applicabile;
 - c) il decreto legislativo n. 81 del 2008, con i relativi allegati.
3. Non fanno invece parte del contratto e sono estranei ai rapporti negoziali:
 - a) il computo metrico e il computo metrico estimativo;
 - b) le tabelle di riepilogo dei lavori e la loro suddivisione per categorie omogenee, ancorché inserite e integranti il presente Capitolato speciale; esse hanno efficacia limitatamente a quanto previsto dall'articolo 3, comma 3;
 - c) le quantità delle singole voci elementari, sia quelle rilevabili dagli atti progettuali e da qualsiasi altro loro allegato, che quelle risultanti dalla Lista per l'offerta predisposta dalla Stazione appaltante, compilata dall'appaltatore e da questi presentata in sede di offerta.

Art. 8. Disposizioni particolari riguardanti l'appalto

1. La presentazione dell'offerta da parte dei concorrenti comporta automaticamente, senza altro ulteriore adempimento, dichiarazione di responsabilità di avere direttamente o con delega a personale dipendente esaminato tutti gli elaborati progettuali, compreso il calcolo sommario della spesa o il computo metrico estimativo, di essersi recati sul luogo di esecuzione dei lavori, di avere preso conoscenza delle condizioni locali, della viabilità di accesso, di aver verificato le capacità e le disponibilità, compatibili con i tempi di esecuzione previsti, delle cave eventualmente necessarie e delle discariche autorizzate, nonché di tutte le circostanze generali e particolari suscettibili di influire sulla determinazione dei prezzi, sulle condizioni contrattuali e sull'esecuzione dei lavori e di aver giudicato i lavori stessi realizzabili, gli elaborati progettuali adeguati ed i prezzi nel loro complesso remunerativi e tali da consentire il ribasso offerto; di avere effettuato una verifica della disponibilità della mano d'opera necessaria per l'esecuzione dei lavori nonché della disponibilità di attrezzature adeguate all'entità e alla tipologia e categoria dei lavori in appalto.
2. Fermo restando quanto previsto agli articoli 22 e 23 troveranno applicazione le linee guida emanate dall'Autorità Nazionale Anticorruzione in materia di esecuzione e contabilizzazione dei lavori. La presentazione dell'offerta da parte dei concorrenti comporta automaticamente, senza altro ulteriore adempimento, dichiarazione di responsabilità di presa d'atto che l'indicazione delle voci e delle quantità non ha effetto sull'importo complessivo dell'offerta che, seppure determinato attraverso l'applicazione dei prezzi unitari offerti alle quantità delle varie lavorazioni, resta fisso ed invariabile.
3. La sottoscrizione del contratto da parte dell'appaltatore equivale a dichiarazione di perfetta conoscenza e incondizionata accettazione anche dei suoi allegati, della legge, dei regolamenti e di tutte le norme vigenti in materia di lavori pubblici, nonché alla completa accettazione di tutte le norme che regolano il presente appalto, e del progetto per quanto attiene alla sua perfetta esecuzione.

Art. 9. Modifiche dell'operatore economico appaltatore

1. In caso di fallimento dell'appaltatore, o altra condizione di cui all'articolo 110, comma 1, del Codice dei contratti, la Stazione appaltante si avvale, senza pregiudizio per ogni altro diritto e azione a tutela dei propri interessi, della procedura prevista dalla norma citata e dal comma 2 dello stesso articolo. Resta ferma, ove ammissibile, l'applicabilità della disciplina speciale di cui al medesimo articolo 110, commi 3, 4, 5 e 6.

2. Se l'esecutore è un raggruppamento temporaneo, in caso di fallimento dell'impresa mandataria o di una impresa mandante trovano applicazione rispettivamente i commi 17 e 18 dell'articolo 48 del Codice dei contratti.
3. Se l'esecutore è un raggruppamento temporaneo, ai sensi dell'articolo 48, comma 19, del Codice dei contratti, è sempre ammesso il recesso di una o più imprese raggruppate esclusivamente per esigenze organizzative del raggruppamento e sempre che le imprese rimanenti abbiano i requisiti di qualificazione adeguati ai lavori ancora da eseguire e purché il recesso non sia finalizzato ad eludere la mancanza di un requisito di partecipazione alla gara.

Art. 10. Rappresentante dell'appaltatore e domicilio; direttore di cantiere

1. L'appaltatore deve eleggere domicilio ai sensi e nei modi di cui all'articolo 2 del capitolato generale d'appalto; a tale domicilio si intendono ritualmente effettuate tutte le intimazioni, le assegnazioni di termini e ogni altra notificazione o comunicazione dipendente dal contratto.
2. L'appaltatore deve altresì comunicare, ai sensi e nei modi di cui all'articolo 3 del capitolato generale d'appalto, le generalità delle persone autorizzate a riscuotere.
3. Se l'appaltatore non conduce direttamente i lavori, deve depositare presso la Stazione appaltante, ai sensi e nei modi di cui all'articolo 4 del capitolato generale d'appalto, il mandato conferito con atto pubblico a persona idonea, sostituibile su richiesta motivata della Stazione appaltante. La direzione del cantiere è assunta dal direttore tecnico dell'appaltatore o da altro tecnico, avente comprovata esperienza in rapporto alle caratteristiche delle opere da eseguire. L'assunzione della direzione di cantiere da parte del direttore tecnico avviene mediante delega conferita da tutte le imprese operanti nel cantiere, con l'indicazione specifica delle attribuzioni da esercitare dal delegato anche in rapporto a quelle degli altri soggetti operanti nel cantiere.
4. L'appaltatore, tramite il direttore di cantiere assicura l'organizzazione, la gestione tecnica e la conduzione del cantiere. La DL ha il diritto di esigere il cambiamento del direttore di cantiere e del personale dell'appaltatore per disciplina, incapacità o grave negligenza. L'appaltatore è in tutti i casi responsabile dei danni causati dall'imperizia o dalla negligenza di detti soggetti, nonché della malafede o della frode nella somministrazione o nell'impiego dei materiali.
5. Ogni variazione del domicilio di cui al comma 1, o delle persone di cui ai commi 2, 3 o 4, deve essere tempestivamente notificata alla Stazione appaltante; ogni variazione della persona di cui al comma 3 deve essere accompagnata dal deposito presso la Stazione appaltante del nuovo atto di mandato.

Art. 11. Norme generali sui materiali, i componenti, i sistemi e l'esecuzione

1. Nell'esecuzione di tutte le lavorazioni, le opere, le forniture, i componenti, anche relativamente a sistemi e subsistemi di impianti tecnologici oggetto dell'appalto, devono essere rispettate tutte le prescrizioni di legge e di regolamento in materia di qualità, provenienza e accettazione dei materiali e componenti nonché, per quanto concerne la descrizione, i requisiti di prestazione e le modalità di esecuzione di ogni categoria di lavoro, tutte le indicazioni contenute o richiamate contrattualmente nel capitolato speciale di appalto, negli elaborati grafici del progetto esecutivo e nella descrizione delle singole voci allegata allo stesso capitolato.
2. Per quanto riguarda l'accettazione, la qualità e l'impiego dei materiali, la loro provvista, il luogo della loro provenienza e l'eventuale sostituzione di quest'ultimo, si applicano rispettivamente l'articolo 167 del Regolamento generale e gli articoli 16 e 17 del capitolato generale d'appalto.
3. L'appaltatore, sia per sé che per i propri fornitori, deve garantire che i materiali da costruzione utilizzati siano conformi al d.P.R. 21 aprile 1993, n. 246.

4. L'appaltatore, sia per sé che per i propri eventuali subappaltatori, deve garantire che l'esecuzione delle opere sia conforme alle «Norme tecniche per le costruzioni» approvate con il decreto del Ministro delle infrastrutture 14 gennaio 2008 (in Gazzetta Ufficiale n. 29 del 4 febbraio 2008).

Art. 12. Convenzioni in materia di valuta e termini

1. In tutti gli atti predisposti dalla Stazione appaltante i valori in cifra assoluta si intendono in euro.
2. In tutti gli atti predisposti dalla Stazione appaltante i valori in cifra assoluta, ove non diversamente specificato, si intendono I.V.A. esclusa.
3. Tutti i termini di cui al presente Capitolato speciale, se non diversamente stabilito nella singola disposizione, sono computati in conformità al Regolamento CEE 3 giugno 1971, n. 1182.

CAPO 3. TERMINI PER L'ESECUZIONE

Art. 13. Consegna e inizio dei lavori

1. L'esecuzione dei lavori ha inizio dopo la stipula del formale contratto, in seguito a consegna, risultante da apposito verbale, da effettuarsi non oltre 45 giorni dalla predetta stipula, previa convocazione dell'esecutore.
2. Se nel giorno fissato e comunicato l'appaltatore non si presenta a ricevere la consegna dei lavori, la DL fissa un nuovo termine perentorio, non inferiore a 3 (tre) giorni e non superiore a 5 (cinque) giorni; i termini per l'esecuzione decorrono comunque dalla data della prima convocazione. Decorso inutilmente il termine anzidetto è facoltà della Stazione appaltante di risolvere il contratto e incamerare la cauzione definitiva, fermo restando il risarcimento del danno (ivi compreso l'eventuale maggior prezzo di una nuova aggiudicazione) se eccedente il valore della cauzione, senza che ciò possa costituire motivo di pretese o eccezioni di sorta da parte dell'appaltatore. Se è indetta una nuova procedura per l'affidamento del completamento dei lavori, l'appaltatore è escluso dalla partecipazione in quanto l'inadempimento è considerato grave negligenza accertata.
3. E' facoltà della Stazione appaltante procedere in via d'urgenza alla consegna dei lavori, anche nelle more della stipulazione formale del contratto, ai sensi dell'articolo 32, comma 8, periodi terzo e quarto, e comma 13, del Codice dei contratti, se il mancato inizio dei lavori determina, per eventi oggettivamente imprevedibili, situazioni di pericolo per persone, animali o cose, ovvero per l'igiene e la salute pubblica, ovvero per il patrimonio storico, artistico, culturale ovvero nei casi in cui la mancata esecuzione immediata della prestazione dedotta nella gara determinerebbe un grave danno all'interesse pubblico che è destinata a soddisfare.
4. Il RUP accerta l'avvenuto adempimento degli obblighi di cui all'articolo 41 prima della redazione del verbale di consegna di cui al comma 1 e ne comunica l'esito alla DL. La redazione del verbale di consegna è subordinata a tale positivo accertamento, in assenza del quale il verbale di consegna è inefficace e i lavori non possono essere iniziati.
- 6 L'appaltatore, al momento della consegna dei lavori, deve acquisire dal coordinatore per la sicurezza in fase di progettazione, la dichiarazione di esenzione del sito dalle operazioni di bonifica bellica o, in alternativa, l'attestazione di liberatoria circa l'avvenuta conclusione delle operazioni di bonifica bellica del sito interessato, rilasciata dall'autorità militare competente, ai sensi del decreto luogotenenziale 12 aprile 1946, n. 320, in quanto applicabile. L'eventuale verificarsi di rinvenimenti di ordigni bellici nel corso dei lavori comporta:
 - a) la sospensione immediata dei lavori;
 - b) la tempestiva integrazione del PSC e dei POS, con la quantificazione dell'importo stimato delle opere di bonifica bellica necessarie;
 - c) l'acquisizione del parere vincolante dell'autorità militare competente in merito alle specifiche regole tecniche da osservare, con l'adeguamento dei PSC e dei POS ad eventuali prescrizioni delle predette autorità;
 - d) l'avvio delle operazioni di bonifica ai sensi dell'articolo 91, comma 2-bis, del Decreto 81, ad opera di impresa in possesso dei requisiti di cui all'articolo 104, comma 4-bis, dello stesso Decreto 81, iscritta nell'Albo istituito presso il Ministero della difesa ai sensi dell'articolo 2 del d.m. 11 maggio 2015, n. 82, nella categoria B.TER in classifica d'importo adeguata. Se l'appaltatore è in possesso della predetta iscrizione, le operazioni di bonifica possono essere affidate allo stesso, ai sensi dell'articolo 38, in quanto compatibile, previo accertamento della sussistenza di una delle condizioni di cui all'articolo 106, comma 1, lettera c), del Codice dei contratti.

Art. 14. Termini per l'ultimazione dei lavori

1. Il tempo utile per ultimare tutti i lavori compresi nell'appalto è fissato in giorni 120 (centoventi) naturali consecutivi decorrenti dalla data del verbale di consegna dei lavori.
2. Nel calcolo del tempo di cui al comma 1 è tenuto conto delle ferie contrattuali e delle ordinarie difficoltà e degli ordinari impedimenti in relazione agli andamenti stagionali e alle relative condizioni climatiche.
3. L'appaltatore si obbliga alla rigorosa ottemperanza al cronoprogramma dei lavori che potrà fissare scadenze inderogabili per l'approntamento delle opere necessarie all'inizio di forniture e lavori da effettuarsi da altre ditte per conto della Stazione appaltante oppure necessarie all'utilizzazione, prima della fine dei lavori e previa emissione del certificato di cui all'articolo 56, riferito alla sola parte funzionale delle opere.

Art. 15. Proroghe

1. Se l'appaltatore, per causa a esso non imputabile, non è in grado di ultimare i lavori nel termine contrattuale di cui all'articolo 14, può chiedere la proroga, presentando apposita richiesta motivata almeno 45 (quarantacinque) giorni prima della scadenza del termine di cui al predetto articolo 14.
2. In deroga a quanto previsto al comma 1, la richiesta può essere presentata oltre il termine di cui al comma 1, purché prima della scadenza contrattuale, se le cause che hanno determinato la richiesta si sono verificate posteriormente; in questo caso la richiesta deve essere motivata anche in relazione alla specifica circostanza della tardività.
3. La richiesta è presentata alla DL, la quale la trasmette tempestivamente al RUP, corredata dal proprio parere; se la richiesta è presentata direttamente al RUP questi acquisisce tempestivamente il parere della DL.
4. La proroga è concessa o negata con provvedimento scritto del RUP entro 30 (trenta) giorni dal ricevimento della richiesta. Il RUP può prescindere dal parere della DL se questi non si esprime entro 10 (dieci) giorni e può discostarsi dallo stesso parere; nel provvedimento è riportato il parere della DL se questo è difforme dalle conclusioni del RUP.
5. Nei casi di cui al comma 2 i termini di cui al comma 4 sono ridotti al minimo indispensabile; negli stessi casi se la proroga è concessa formalmente dopo la scadenza del termine di cui all'articolo 14, essa ha effetto retroattivo a partire da tale ultimo termine.
6. La mancata determinazione del RUP entro i termini di cui ai commi 4 o 5 costituisce rigetto della richiesta.

Art. 16. Sospensioni ordinate dalla DL

1. In caso di forza maggiore, condizioni climatologiche oggettivamente eccezionali od altre circostanze speciali che impediscono in via temporanea che i lavori procedano utilmente a regola d'arte, la DL d'ufficio o su segnalazione dell'appaltatore può ordinare la sospensione dei lavori redigendo apposito verbale sentito l'appaltatore; costituiscono circostanze speciali le situazioni che determinano la necessità di procedere alla redazione di una variante in corso d'opera o altre modificazioni contrattuali di cui all'articolo 38, qualora ammissibili ai sensi dell'articolo 106, comma 1, lettere b) e c), comma 2 e diverse da quelle di cui e comma 4, del Codice dei contratti; nessun indennizzo spetta all'appaltatore per le sospensioni di cui al presente articolo.
2. Il verbale di sospensione deve contenere:
 - a) l'indicazione dello stato di avanzamento dei lavori;

- b) l'adeguata motivazione a cura della DL;
 - c) l'eventuale imputazione delle cause ad una delle parti o a terzi, se del caso anche con riferimento alle risultanze del verbale di consegna o alle circostanze sopravvenute.
3. Il verbale di sospensione è controfirmato dall'appaltatore, deve pervenire al RUP entro il quinto giorno naturale successivo alla sua redazione e deve essere restituito controfirmato dallo stesso o dal suo delegato; se il RUP non si pronuncia entro 5 giorni dal ricevimento, il verbale si dà per riconosciuto e accettato dalla Stazione appaltante. Se l'appaltatore non interviene alla firma del verbale di sospensione o rifiuta di sottoscriverlo, oppure appone sullo stesso delle riserve, si procede a norma degli articoli 107, comma 4, e 108, comma 3, del Codice dei contratti, in quanto compatibili.
 4. In ogni caso la sospensione opera dalla data di redazione del verbale, accettato dal RUP o sul quale si sia formata l'accettazione tacita; non possono essere riconosciute sospensioni, e i relativi verbali non hanno alcuna efficacia, in assenza di adeguate motivazioni o le cui motivazioni non siano riconosciute adeguate da parte del RUP. Il verbale di sospensione ha efficacia dal quinto giorno antecedente la sua presentazione al RUP, se il predetto verbale gli è stato trasmesso dopo il quinto giorno dalla redazione oppure reca una data di decorrenza della sospensione anteriore al quinto giorno precedente la data di trasmissione.
 5. Non appena cessate le cause della sospensione la DL redige il verbale di ripresa che, oltre a richiamare il precedente verbale di sospensione, deve indicare i giorni di effettiva sospensione e il conseguente nuovo termine contrattuale dei lavori differito di un numero di giorni pari all'accertata durata della sospensione. Il verbale di ripresa dei lavori è controfirmato dall'appaltatore e trasmesso al RUP; esso è efficace dalla data della comunicazione all'appaltatore.
 6. Ai sensi dell'articolo 107, comma 2, del Codice dei contratti, se la sospensione, o le sospensioni se più di una, durano per un periodo di tempo superiore ad un quarto della durata complessiva prevista dall'articolo 14, o comunque superano 6 (sei) mesi complessivamente, l'appaltatore può richiedere lo scioglimento del contratto senza indennità; la Stazione appaltante può opporsi allo scioglimento del contratto ma, in tal caso, riconosce al medesimo la rifusione dei maggiori oneri derivanti dal prolungamento della sospensione oltre i termini suddetti, iscrivendoli nella documentazione contabile.
 7. Le disposizioni di cui ai commi precedenti si applicano anche a sospensioni parziali e riprese parziali che abbiano per oggetto parti determinate dei lavori, da indicare nei relativi verbali; in tal caso il differimento dei termini contrattuali è pari ad un numero di giorni costituito dal prodotto dei giorni di sospensione per il rapporto tra l'ammontare dei lavori sospesi e l'importo totale dei lavori previsto nello stesso periodo secondo il programma esecutivo dei lavori di cui all'articolo 19.

Art. 17. Sospensioni ordinate dal RUP

1. Il RUP può ordinare la sospensione dei lavori per cause di pubblico interesse o particolare necessità; l'ordine è trasmesso contemporaneamente all'appaltatore e alla DL ed ha efficacia dalla data di emissione.
2. Lo stesso RUP determina il momento in cui sono venute meno le ragioni di pubblico interesse o di particolare necessità che lo hanno indotto ad ordinare la sospensione dei lavori ed emette l'ordine di ripresa, trasmesso tempestivamente all'appaltatore e alla DL.
3. Per quanto non diversamente disposto, agli ordini di sospensione e di ripresa emessi dal RUP si applicano le disposizioni dell'articolo 16, commi 2, 3, 5, 6 e 7, in materia di verbali di sospensione e di ripresa dei lavori, in quanto compatibili.
4. Le stesse disposizioni si applicano alle sospensioni:
 - a) in applicazione di provvedimenti assunti dall'Autorità Giudiziaria, anche in seguito alla segnalazione dell'Autorità Nazionale Anticorruzione;

- b) per i tempi strettamente necessari alla redazione, approvazione ed esecuzione di eventuali varianti di cui all'articolo 38, comma 9.

Art. 18. Penali in caso di ritardo

1. Nel caso di mancato rispetto del termine stabilito per l'ultimazione dei lavori, per ogni giorno naturale consecutivo di ritardo viene applicata una penale pari allo 0,5 per mille (euro zero e centesimi cinquanta ogni mille) dell'importo contrattuale.
2. La penale, nella stessa misura percentuale di cui al comma 1, trova applicazione anche in caso di ritardo:
 - a) nell'inizio dei lavori rispetto alla data fissata dalla DL per la consegna degli stessi ai sensi dell'articolo 13;
 - b) nell'inizio dei lavori per mancata consegna o per inefficacia del verbale di consegna imputabili all'appaltatore che non abbia effettuato gli adempimenti prescritti dall'articolo 13, comma 4;
 - c) nella ripresa dei lavori seguente un verbale di sospensione, rispetto alla data fissata dalla DL;
 - d) nel rispetto dei termini imposti dalla DL per il ripristino di lavori non accettabili o danneggiati.
3. La penale irrogata ai sensi del comma 2, lettera a), è disapplicata se l'appaltatore, in seguito all'andamento imposto ai lavori, rispetta la prima soglia temporale successiva fissata nel programma esecutivo di cui all'articolo 19.
4. La penale di cui al comma 2, lettera b) e lettera d), è applicata all'importo dei lavori ancora da eseguire; la penale di cui al comma 2, lettera c) è applicata all'importo dei lavori di ripristino o di nuova esecuzione ordinati per rimediare a quelli non accettabili o danneggiati.
5. Tutte le fattispecie di ritardi sono segnalate tempestivamente e dettagliatamente al RUP da parte della DL, immediatamente al verificarsi della relativa condizione, con la relativa quantificazione temporale; sulla base delle predette indicazioni le penali sono applicate in sede di conto finale ai fini della verifica in sede di redazione del certificato di cui all'articolo 56.
6. L'importo complessivo delle penali determinate ai sensi dei commi 1 e 2 non può superare il 10% (dieci per cento) dell'importo contrattuale; se i ritardi sono tali da comportare una penale di importo superiore alla predetta percentuale trova applicazione l'articolo 21, in materia di risoluzione del contratto.
7. L'applicazione delle penali non pregiudica il risarcimento di eventuali danni o ulteriori oneri sostenuti dalla Stazione appaltante a causa dei ritardi.

Art. 19. Programma esecutivo dei lavori dell'appaltatore e piano di qualità

1. Ai sensi dell'articolo 43, comma 10, del Regolamento generale, entro 30 (trenta) giorni dalla stipula del contratto, e comunque prima dell'inizio dei lavori, l'appaltatore predispone e consegna alla DL un proprio programma esecutivo dei lavori, elaborato in relazione alle proprie tecnologie, alle proprie scelte imprenditoriali e alla propria organizzazione lavorativa; tale programma deve riportare per ogni lavorazione, le previsioni circa il periodo di esecuzione nonché l'ammontare presunto, parziale e progressivo, dell'avanzamento dei lavori alle date contrattualmente stabilite per la liquidazione dei certificati di pagamento deve essere coerente con i tempi contrattuali di ultimazione e deve essere approvato dalla DL, mediante apposizione di un visto, entro cinque giorni dal ricevimento. Trascorso il predetto termine senza che la DL si sia pronunciata il programma esecutivo dei lavori si intende accettato, fatte salve palesi illogicità o indicazioni erronee incompatibili con il rispetto dei termini di ultimazione.

2. Il programma esecutivo dei lavori dell'appaltatore può essere modificato o integrato dalla Stazione appaltante, mediante ordine di servizio, ogni volta che sia necessario alla miglior esecuzione dei lavori e in particolare:
- a) per il coordinamento con le prestazioni o le forniture di imprese o altre ditte estranee al contratto;
 - b) per l'intervento o il mancato intervento di società concessionarie di pubblici servizi le cui reti siano coinvolte in qualunque modo con l'andamento dei lavori, purché non imputabile ad inadempimenti o ritardi della Stazione appaltante;
 - c) per l'intervento o il coordinamento con autorità, enti o altri soggetti diversi dalla Stazione appaltante, che abbiano giurisdizione, competenze o responsabilità di tutela sugli immobili, i siti e le aree comunque interessate dal cantiere; a tal fine non sono considerati soggetti diversi le società o aziende controllate o partecipate dalla Stazione appaltante o soggetti titolari di diritti reali sui beni in qualunque modo interessati dai lavori intendendosi, in questi casi, ricondotta la fattispecie alla responsabilità gestionale della Stazione appaltante;
 - d) per la necessità o l'opportunità di eseguire prove sui campioni, prove di carico e di tenuta e funzionamento degli impianti, nonché collaudi parziali o specifici;
 - e) se è richiesto dal coordinatore per la sicurezza e la salute nel cantiere, in ottemperanza all'articolo 92, comma 1, del Decreto n. 81 del 2008. In ogni caso il programma esecutivo dei lavori deve essere coerente con il PSC, eventualmente integrato ed aggiornato.
3. I lavori sono comunque eseguiti nel rispetto del cronoprogramma predisposto dalla Stazione appaltante e integrante il progetto esecutivo; tale cronoprogramma può essere modificato dalla Stazione appaltante al verificarsi delle condizioni di cui al comma 2.

Art. 20. Inderogabilità dei termini di esecuzione

1. Non costituiscono motivo di proroga dell'inizio dei lavori, della loro mancata regolare o continuativa conduzione secondo il relativo programma o della loro ritardata ultimazione:
- a) il ritardo nell'installazione del cantiere e nell'allacciamento alle reti tecnologiche necessarie al suo funzionamento, per l'approvvigionamento dell'energia elettrica e dell'acqua;
 - b) l'adempimento di prescrizioni, o il rimedio a inconvenienti o infrazioni riscontrate dalla DL o dagli organi di vigilanza in materia sanitaria e di sicurezza, ivi compreso il coordinatore per la sicurezza in fase di esecuzione, se nominato;
 - c) l'esecuzione di accertamenti integrativi che l'appaltatore ritenesse di dover effettuare per la esecuzione delle opere di fondazione, delle strutture e degli impianti, salvo che siano ordinati dalla DL o espressamente approvati da questa;
 - d) il tempo necessario per l'esecuzione di prove sui campioni, di sondaggi, analisi e altre prove assimilabili;
 - e) il tempo necessario per l'espletamento degli adempimenti a carico dell'appaltatore comunque previsti dal presente Capitolato speciale o dal capitolato generale d'appalto;
 - f) le eventuali controversie tra l'appaltatore e i fornitori, subappaltatori, affidatari, altri incaricati dall'appaltatore né i ritardi o gli inadempimenti degli stessi soggetti;
 - g) le eventuali vertenze a carattere aziendale tra l'appaltatore e il proprio personale dipendente;
 - h) le sospensioni disposte dalla Stazione appaltante, dalla DL, dal Coordinatore per la sicurezza in fase di esecuzione o dal RUP per inosservanza delle misure di sicurezza dei lavoratori nel cantiere o inosservanza degli obblighi retributivi, contributivi, previdenziali o assistenziali nei confronti dei lavoratori impiegati nel cantiere;

- i) le sospensioni disposte dal personale ispettivo del Ministero del lavoro e della previdenza sociale in relazione alla presenza di personale non risultante dalle scritture o da altra documentazione obbligatoria o in caso di reiterate violazioni della disciplina in materia di superamento dei tempi di lavoro, di riposo giornaliero e settimanale, ai sensi dell'articolo 14 del Decreto n. 81 del 2008, fino alla relativa revoca.
2. Non costituiscono altresì motivo di proroga o differimento dell'inizio dei lavori, della loro mancata regolare o continuativa conduzione secondo il relativo programma o della loro ritardata ultimazione i ritardi o gli inadempimenti di ditte, imprese, fornitori, tecnici o altri, titolari di rapporti contrattuali con la Stazione appaltante, se l'appaltatore non abbia tempestivamente denunciato per iscritto alla Stazione appaltante medesima le cause imputabili a dette ditte, imprese o fornitori o tecnici.
3. Le cause di cui ai commi 1 e 2 non possono costituire motivo per la richiesta di proroghe di cui all'articolo 15, di sospensione dei lavori di cui all'articolo 16, per la disapplicazione delle penali di cui all'articolo 18, né possono costituire ostacolo all'eventuale risoluzione del Contratto ai sensi dell'articolo 21.

Art. 21. Risoluzione del contratto per mancato rispetto dei termini

1. L'eventuale ritardo imputabile all'appaltatore nel rispetto dei termini per l'ultimazione dei lavori superiore a 30 (trenta) giorni naturali consecutivi produce la risoluzione del contratto, a discrezione della Stazione appaltante e senza obbligo di ulteriore motivazione, ai sensi dell'articolo 108, comma 4, del Codice dei contratti.
2. La risoluzione del contratto di cui al comma 1, trova applicazione dopo la formale messa in mora dell'appaltatore con assegnazione di un termine non inferiore a 10 (dieci) giorni per compiere i lavori.
3. Nel caso di risoluzione del contratto la penale di cui all'articolo 18, comma 1, è computata sul periodo determinato sommando il ritardo accumulato dall'appaltatore rispetto al programma esecutivo dei lavori e il termine assegnato dalla DL per compiere i lavori con la messa in mora di cui al comma 2.
4. Sono dovuti dall'appaltatore i danni subiti dalla Stazione appaltante in seguito alla risoluzione del contratto, comprese le eventuali maggiori spese connesse al completamento dei lavori affidato a terzi. Per il risarcimento di tali danni la Stazione appaltante può trattenere qualunque somma maturata a credito dell'appaltatore in ragione dei lavori eseguiti nonché rivalersi sulla garanzia fideiussoria.

CAPO 4. CONTABILIZZAZIONE DEI LAVORI

Art. 22. Lavori a corpo

1. La valutazione del lavoro a corpo è effettuata secondo le specificazioni date nell'enunciazione e nella descrizione del lavoro a corpo, nonché secondo le risultanze degli elaborati grafici e di ogni altro allegato progettuale; il corrispettivo per il lavoro a corpo resta fisso e invariabile senza che possa essere invocata dalle parti contraenti alcuna verifica sulla misura o sul valore attribuito alla quantità di detti lavori.
2. Nel corrispettivo per l'esecuzione del lavoro a corpo s'intende sempre compresa ogni spesa occorrente per dare l'opera compiuta sotto le condizioni stabilite dal presente Capitolato speciale e secondo i tipi indicati e previsti negli atti progettuali. Pertanto nessun compenso può essere richiesto per lavori, forniture e prestazioni che, ancorché non esplicitamente specificati nella descrizione dei lavori a corpo, siano rilevabili dagli elaborati grafici o viceversa. Lo stesso dicasi per lavori, forniture e prestazioni tecnicamente e intrinsecamente indispensabili alla funzionalità, completezza e corretta realizzazione dell'opera appaltata secondo le regole dell'arte.
3. La contabilizzazione della parte di lavoro a corpo è effettuata applicando all'importo netto di aggiudicazione le percentuali convenzionali relative alle singole categorie.
4. La Lista per l'offerta relativa al lavoro a corpo non ha validità ai fini del presente articolo, in quanto l'appaltatore era tenuto, in sede di partecipazione alla gara, a verificare le voci e le quantità richieste per l'esecuzione completa dei lavori progettati, ai fini della formulazione della propria offerta e del conseguente corrispettivo.
5. Gli oneri di sicurezza (OS), determinati nella tabella di cui all'articolo 2, comma 1, rigo 2, come evidenziati nell'apposita colonna rubricata «oneri sicurezza» nella parte a corpo della tabella di cui all'articolo 5, comma 1, sono valutati a corpo in base all'importo previsto separatamente dall'importo dei lavori negli atti progettuali e nella Documentazione di gara, secondo la percentuale stabilita nella predetta tabella, intendendosi come eseguita e liquidabile la quota parte proporzionale a quanto eseguito. La liquidazione di tali oneri è subordinata all'assenso del coordinatore per la sicurezza e la salute in fase di esecuzione.

Art. 23. Lavori a misura

1. La misurazione e la valutazione dei lavori a misura sono effettuate secondo le specificazioni date nelle norme del capitolato speciale e nell'enunciazione delle singole voci in elenco; in caso diverso sono utilizzate per la valutazione dei lavori le dimensioni nette delle opere eseguite rilevate in loco, senza che l'appaltatore possa far valere criteri di misurazione o coefficienti moltiplicatori che modifichino le quantità realmente poste in opera.
2. Non sono comunque riconosciuti nella valutazione ingrossamenti o aumenti dimensionali di alcun genere non rispondenti ai disegni di progetto se non saranno stati preventivamente autorizzati dalla DL.
3. Nel corrispettivo per l'esecuzione degli eventuali lavori a misura s'intende sempre compresa ogni spesa occorrente per dare l'opera compiuta sotto le condizioni stabilite dal presente Capitolato speciale e secondo i tipi indicati e previsti negli atti della perizia di variante.
4. La contabilizzazione delle opere e delle forniture è effettuata applicando alle quantità eseguite i prezzi unitari netti desunti dall'elenco dei prezzi unitari di cui all'articolo 3, comma 2, lettera b).
5. Si richiama espressamente l'articolo 3, comma 2, lettera c), per cui in nessun caso sono contabilizzati a misura lavori che non siano inequivocabilmente individuati negli elaborati del progetto posto a base di gara come lavorazioni dedotte e previste "a misura", anche in applicazione degli articoli 42, comma 2,

secondo periodo, e 43, comma 9, secondo periodo, del Regolamento generale. In assenza di tale individuazione si intendono comprese nella parte “a corpo” e quindi compensate all’interno del relativo corrispettivo di cui al comma 1, lettera a).

6. Gli oneri di sicurezza (OS) determinati nella tabella di cui all'articolo 2, comma 1, rigo 2, come evidenziati nell'apposita colonna rubricata «oneri sicurezza» nella tabella di cui all'articolo 5, per la parte a misura sono valutati sulla base dei prezzi di cui all'elenco allegato al capitolato speciale, con le quantità rilevabili ai sensi del presente articolo.

Art. 24. Eventuali lavori in economia

1. La contabilizzazione degli eventuali lavori in economia introdotti in sede di variante in corso di contratto è effettuata con le modalità previste dall'articolo 179 del Regolamento generale, come segue:
 - a) per quanti riguarda i materiali applicando il ribasso contrattuale ai prezzi unitari determinati ai sensi dell'articolo 40;
 - b) per quanto riguarda i trasporti, i noli e il costo del lavoro, secondo i prezzi vigenti al momento della loro esecuzione, incrementati delle percentuali per spese generali e utili (se non già comprese nei prezzi vigenti) ed applicando il ribasso contrattuale esclusivamente su queste due ultime componenti.
2. Gli eventuali oneri per la sicurezza individuati in economia sono valutati con le modalità di cui al comma 1, senza applicazione di alcun ribasso.
3. Ai fini di cui al comma 1, lettera b), le percentuali di incidenza delle spese generali e degli utili, sono determinate con le seguenti modalità, secondo il relativo ordine di priorità:
 - a) nella misura dichiarata dall'appaltatore in sede di verifica della congruità dei prezzi ai sensi dell'articolo 97, commi da 4 a 7, del Codice dei contratti;
 - b) nella misura determinata all'interno delle analisi dei prezzi unitari integranti il progetto a base di gara, in presenza di tali analisi.
 - c) nella misura di cui all'articolo 2, comma 5, in assenza della verifica e delle analisi di cui alle lettere a) e b).

Art. 25. Valutazione dei manufatti e dei materiali a piè d'opera

1. Non sono valutati i manufatti ed i materiali a piè d'opera, ancorché accettati dalla DL.

CAPO 5. DISCIPLINA ECONOMICA

Art. 26. Anticipazione del prezzo

1. In analogia con l'articolo 35, comma 18, del Codice dei contratti, è dovuta all'appaltatore una somma, a titolo di anticipazione, pari al 10% (dieci per cento) dell'importo del contratto, da erogare dopo la sottoscrizione del contratto medesimo ed entro 15 (quindici) giorni dalla data di effettivo inizio dei lavori accertato dal RUP. Ove non motivata, la ritardata corresponsione dell'anticipazione obbliga al pagamento degli interessi corrispettivi a norma dell'articolo 1282 codice civile.
2. L'anticipazione è compensata mediante trattenuta sull'importo di ogni certificato di pagamento, di un importo percentuale pari alla percentuale dell'anticipazione a titolo di graduale recupero della medesima; in ogni caso all'ultimazione dei lavori l'importo dell'anticipazione deve essere compensato integralmente.
3. L'anticipazione è revocata se l'esecuzione dei lavori non procede secondo i tempi contrattuali e, in tale caso, spettano alla Stazione appaltante anche gli interessi corrispettivi al tasso legale con decorrenza dalla data di erogazione della anticipazione.
4. Fermo restando quanto previsto dall'articolo 29, l'erogazione dell'anticipazione è subordinata alla prestazione, da parte dell'appaltatore, di apposita garanzia, alle seguenti condizioni:
 - a) importo garantito almeno pari all'anticipazione, maggiorato dell'I.V.A. all'aliquota di legge, maggiorato altresì del tasso legale di interesse applicato al periodo necessario al recupero dell'anticipazione stessa in base al cronoprogramma dei lavori;
 - b) la garanzia può essere ridotta gradualmente in corso d'opera, in proporzione alle quote di anticipazione recuperate in occasione del pagamento dei singoli stati di avanzamento, fino all'integrale compensazione;
 - c) la garanzia deve essere prestata mediante presentazione di atto di fideiussione rilasciato da una banca o da un intermediario finanziario autorizzato o polizza fideiussoria rilasciata da impresa di assicurazione, conforme alla scheda tecnica 1.3, allegata al decreto ministeriale 12 marzo 2004, n. 123, in osservanza delle clausole di cui allo schema tipo 1.3 allegato al predetto decreto;
 - d) per quanto non previsto trova applicazione l'articolo 3 del decreto del Ministro del tesoro 10 gennaio 1989.
5. La Stazione procede all'escussione della fideiussione di cui al comma 4 in caso di revoca dell'anticipazione di cui al comma 3, salvo che l'appaltatore provveda direttamente con risorse proprie prima della predetta escussione.

Art. 27. Pagamenti in acconto

1. Le rate di acconto sono dovute qualvolta l'importo dei lavori eseguiti, contabilizzati ai sensi degli articoli 22, 23 e 24, raggiunge un importo non inferiore a euro 50.000,00 (cinquantamila), secondo quanto risultante dal Registro di contabilità e dallo Stato di avanzamento lavori di cui rispettivamente agli articoli 188 e 194 del Regolamento generale.
2. La somma ammessa al pagamento è costituita dall'importo progressivo determinato nella documentazione di cui al comma 1:
 - a) al netto del ribasso d'asta contrattuale applicato agli elementi di costo come previsto all'articolo 2, comma 3;
 - b) incrementato della quota relativa degli oneri di sicurezza previsti nella tabella di cui all'articolo 5, colonna OS;

- c) al netto della ritenuta dello 0,50% (zero virgola cinquanta per cento), a garanzia dell'osservanza delle norme in materia di contribuzione previdenziale e assistenziale, ai sensi dell'articolo 30, comma 5, secondo periodo, del Codice dei contratti, da liquidarsi, nulla ostando, in sede di conto finale;
- d) al netto dell'importo degli stati di avanzamento precedenti.
3. Entro 30 (trenta) giorni dal verificarsi delle condizioni di cui al comma 1:
- a) la DL redige la contabilità ed emette lo stato di avanzamento dei lavori, ai sensi dell'articolo 194 del Regolamento generale, che deve recare la dicitura: «lavori a tutto il» con l'indicazione della data di chiusura;
- b) il RUP emette il conseguente certificato di pagamento, ai sensi dell'articolo 195 del Regolamento generale, che deve riportare esplicitamente il riferimento al relativo stato di avanzamento dei lavori di cui alla lettera a), con l'indicazione della data di emissione.
- c) sul certificato di pagamento è operata la ritenuta per la compensazione dell'anticipazione ai sensi dell'articolo 26, comma 2.
4. Fermo restando quanto previsto dall'articolo 29, la Stazione appaltante provvede a corrispondere l'importo del certificato di pagamento entro i successivi 30 (trenta) giorni, mediante emissione dell'apposito mandato e alla successiva erogazione a favore dell'appaltatore ai sensi dell'articolo 185 del decreto legislativo 18 agosto 2000, n. 267.
5. Se i lavori rimangono sospesi per un periodo superiore a 60 (sessanta) giorni, per cause non dipendenti dall'appaltatore, si provvede alla redazione dello stato di avanzamento e all'emissione del certificato di pagamento, prescindendo dall'importo minimo di cui al comma (novantacinque per cento) dell'importo contrattuale, può essere emesso uno stato di avanzamento per un importo inferiore a quello minimo previsto allo stesso comma 1, ma non eccedente la predetta percentuale. Non può essere emesso alcun stato di avanzamento quando la differenza tra l'importo contrattuale e i certificati di pagamento già emessi sia inferiore al 5% (cinque per cento) dell'importo contrattuale medesimo. L'importo residuo dei lavori è contabilizzato nel conto finale e liquidato ai sensi dell'articolo 28. Per importo contrattuale si intende l'importo del contratto originario eventualmente adeguato in base all'importo degli atti di sottomissione approvati.
7. In tutti i casi gli atti contabili devono contenere l'inequivocabile distinzione tra i corrispettivi determinati a corpo e quelli determinati a misura.

Art. 28. Pagamenti a saldo

1. Il conto finale dei lavori è redatto entro 30 (trenta) giorni dalla data della loro ultimazione, accertata con apposito verbale; è sottoscritto dalla DL e trasmesso al RUP; col conto finale è accertato e proposto l'importo della rata di saldo, qualunque sia il suo ammontare, la cui liquidazione definitiva ed erogazione è subordinata all'emissione del certificato di cui al comma 3 e alle condizioni di cui al comma 4.
2. Il conto finale dei lavori deve essere sottoscritto dall'appaltatore, su richiesta del RUP, entro il termine perentorio di 30 (trenta) giorni; se l'appaltatore non firma il conto finale nel termine indicato, o se lo firma senza confermare le domande già formulate nel registro di contabilità, il conto finale si ha come da lui definitivamente accettato. Il RUP formula in ogni caso una sua relazione al conto finale.
3. La rata di saldo, comprensiva delle ritenute di cui all'articolo 27, comma 2, al netto dei pagamenti già effettuati e delle eventuali penali, nulla ostando, è pagata entro 30 (trenta) giorni dopo l'avvenuta emissione del certificato di cui all'articolo 56 previa presentazione di regolare fattura fiscale, ai sensi dell'articolo 185 del decreto legislativo 18 agosto 2000, n. 267.

4. Il pagamento della rata di saldo non costituisce presunzione di accettazione dell'opera, ai sensi dell'articolo 1666, secondo comma, del codice civile.
5. Fermo restando quanto previsto all'articolo 29, il pagamento della rata di saldo è disposto solo a condizione che l'appaltatore presenti apposita garanzia fideiussoria ai sensi dell'articolo 103, comma 6, del Codice dei contratti, emessa nei termini e alle condizioni che seguono:
 - a) un importo garantito almeno pari all'importo della rata di saldo, maggiorato dell'I.V.A. all'aliquota di legge, maggiorato altresì del tasso legale di interesse applicato al periodo di due anni;
 - b) efficacia dalla data di erogazione della rata di saldo con estinzione due anni dopo l'emissione del certificato di cui all'articolo 56;
 - c) prestata con atto di fideiussione rilasciato da una banca o da un intermediario finanziario autorizzato o con polizza fideiussoria rilasciata da impresa di assicurazione, conforme alla scheda tecnica 1.4, allegata al decreto ministeriale 12 marzo 2004, n. 123, in osservanza delle clausole di cui allo schema tipo 1.4 allegato al predetto decreto.
6. Salvo quanto disposto dall'articolo 1669 del codice civile, l'appaltatore risponde per la difformità ed i vizi dell'opera, ancorché riconoscibili, purché denunciati dalla Stazione appaltante entro 24 (ventiquattro) mesi dall'ultimazione dei lavori riconosciuta e accettata.
7. L'appaltatore e la DL devono utilizzare la massima diligenza e professionalità, nonché improntare il proprio comportamento a buona fede, al fine di evidenziare tempestivamente i vizi e i difetti riscontrabili nonché le misure da adottare per il loro rimedio.

Art. 29. Formalità e adempimenti ai quali sono subordinati i pagamenti

1. Ogni pagamento è subordinato alla presentazione alla Stazione appaltante della pertinente fattura fiscale, contenente i riferimenti al corrispettivo oggetto del pagamento ai sensi dell'articolo 1, commi da 209 a 213, della legge 24 dicembre 2007, n. 244 e del decreto del Ministro dell'economia e delle finanze 3 aprile 2013, n. 55.
2. Ogni pagamento è altresì subordinato:
 - a) all'acquisizione del DURC dell'appaltatore e degli eventuali subappaltatori, ai sensi dell'articolo 53, comma 2; ai sensi dell'articolo 31, comma 7, della legge n. 98 del 2013, il titolo di pagamento deve essere corredato dagli estremi del DURC;
 - a) all'acquisizione del DURC dell'appaltatore e degli eventuali subappaltatori, ai sensi dell'articolo 53, comma 2; ai sensi dell'articolo 31, comma 7, della legge n. 98 del 2013, il titolo di pagamento deve essere corredato dagli estremi del DURC;
 - b) agli adempimenti di cui all'articolo 49 in favore dei subappaltatori e subcontraenti, se sono stati stipulati contratti di subappalto o subcontratti di cui allo stesso articolo;
 - c) all'ottemperanza alle prescrizioni di cui all'articolo 66 in materia di tracciabilità dei pagamenti;
 - d) all'acquisizione, ai fini dell'articolo 29, comma 2, del decreto legislativo n. 276 del 2003, dell'attestazione del proprio revisore o collegio sindacale, se esistenti, o del proprio intermediario incaricato degli adempimenti contributivi (commercialista o consulente del lavoro), che confermi l'avvenuto regolare pagamento delle retribuzioni al personale impiegato, fino all'ultima mensilità utile.
 - e) ai sensi dell'articolo 48-bis del d.P.R. n. 602 del 1973, introdotto dall'articolo 2, comma 9, della legge n. 286 del 2006, all'accertamento, da parte della Stazione appaltante, che il beneficiario non sia inadempiente all'obbligo di versamento derivante dalla notifica di una o più cartelle di pagamento per un ammontare complessivo pari almeno all'importo da corrispondere con le modalità di cui al d.m. 18 gennaio 2008, n. 40. In caso di inadempimento accertato, il pagamento è sospeso e la

circostanza è segnalata all'agente della riscossione competente per territorio;

3. In caso di ritardo nel pagamento delle retribuzioni dovute al personale dipendente dell'appaltatore, dei subappaltatori o dei soggetti titolari di subappalti e cottimi, impiegato nel cantiere, il RUP invita per iscritto il soggetto inadempiente, e in ogni caso l'appaltatore, a provvedere entro 15 (quindici) giorni. Decorso infruttuosamente tale termine senza che sia stata contestata formalmente e motivatamente la fondatezza della richiesta, la Stazione appaltante provvede alla liquidazione del certificato di pagamento trattenendo una somma corrispondente ai crediti vantati dal personale dipendente

Art. 30. Ritardo nei pagamenti delle rate di acconto e della rata di saldo

1. Non sono dovuti interessi per i primi 30 (trenta) intercorrenti tra il verificarsi delle condizioni e delle circostanze per l'emissione del certificato di pagamento ai sensi dell'articolo 31 e la sua effettiva emissione e messa a disposizione della Stazione appaltante per la liquidazione; trascorso tale termine senza che sia emesso il certificato di pagamento, sono dovuti all'appaltatore gli interessi legali per i primi 30 (trenta) giorni di ritardo; trascorso infruttuosamente anche questo termine trova applicazione il comma 2.
2. In caso di ritardo nel pagamento della rata di acconto rispetto al termine stabilito all'articolo 27, comma 4, per causa imputabile alla Stazione appaltante, sulle somme dovute decorrono gli interessi moratori, nella misura pari al Tasso B.C.E. di riferimento di cui all'articolo 5, comma 2, del decreto legislativo n. 231 del 2002, maggiorato di 8 (otto) punti percentuali.
3. Il pagamento degli interessi avviene d'ufficio in occasione del pagamento, in acconto o a saldo, immediatamente successivo, senza necessità di domande o riserve; il pagamento dei predetti interessi prevale sul pagamento delle somme a titolo di esecuzione dei lavori.
4. E' facoltà dell'appaltatore, trascorsi i termini di cui ai commi precedenti, oppure nel caso in cui l'ammontare delle rate di acconto, per le quali non sia stato tempestivamente emesso il certificato o il titolo di spesa, raggiunga il 20% (venti per cento) dell'importo netto contrattuale, di agire ai sensi dell'articolo 1460 del codice civile, rifiutando di adempiere alle proprie obbligazioni se la Stazione appaltante non provveda contemporaneamente al pagamento integrale di quanto maturato; in alternativa, è facoltà dell'appaltatore, previa costituzione in mora della Stazione appaltante, promuovere il giudizio per la dichiarazione di risoluzione del contratto, trascorsi 60 (sessanta) giorni dalla data della predetta costituzione in mora.
5. In caso di ritardo nel pagamento della rata di saldo rispetto al termine stabilito all'articolo 28, comma 3, per causa imputabile alla Stazione appaltante, sulle somme dovute decorrono gli interessi moratori nella misura di cui al comma 2.

Art. 31. Revisione prezzi e adeguamento del corrispettivo

1. E' esclusa qualsiasi revisione dei prezzi e non trova applicazione l'articolo 1664, primo comma, del codice civile.
2. Ai sensi dell'articolo 106, comma 1, lettera a), quarto periodo, del Codice dei contratti, in deroga a quanto previsto dal comma 1, le variazioni di prezzo in aumento o in diminuzione possono essere valutate, sulla base dei prezzi di cui all'articolo 23, comma 7, solo per l'eccedenza rispetto al 10% (dieci per cento) con riferimento al prezzo contrattuale e comunque in misura pari alla metà; in ogni caso alle seguenti condizioni:
 - a) le compensazioni in aumento sono ammesse con il limite di importo costituito da:
 - a.1) eventuali altre somme a disposizione della stazione appaltante per lo stesso intervento nei limiti della relativa autorizzazione di spesa e non altrimenti impegnate;

- a.2) somme derivanti dal ribasso d'asta, se non è stata prevista una diversa destinazione;
 - a.3) somme disponibili relative ad altri interventi ultimati di competenza della stazione appaltante nei limiti della residua spesa autorizzata e disponibile;
 - b) all'infuori di quanto previsto dalla lettera a), non possono essere assunti o utilizzati impegni di spesa comportanti nuovi o maggiori oneri per la stazione appaltante;
 - c) la compensazione è determinata applicando la metà della percentuale di variazione che eccede il 10% (dieci per cento) ai singoli prezzi unitari contrattuali per le quantità contabilizzate e accertate dalla DL nell'anno precedente;
 - d) le compensazioni sono liquidate senza necessità di iscrizione di riserve ma a semplice richiesta della parte che ne abbia interesse, accreditando o addebitando il relativo importo, a seconda del caso, ogni volta che siano maturate le condizioni di cui al presente comma, entro i successivi 60 (sessanta) giorni, a cura della DL se non è ancora stato emesso il certificato di cui all'articolo 56, a cura del RUP in ogni altro caso;
3. La compensazione dei prezzi di cui al comma 2 o l'applicazione dell'aumento sul prezzo chiuso di cui al comma 3, deve essere richiesta dall'appaltatore, con apposita istanza, entro 60 (sessanta) giorni dalla pubblicazione in Gazzetta dei relativi decreti ministeriali. Trascorso il predetto termine decade ogni diritto alla compensazione dei prezzi di cui al comma 2 e all'applicazione dell'aumento sul prezzo chiuso di cui al comma 3.

Art. 32. Anticipazione del pagamento di taluni materiali

1. Non è prevista l'anticipazione del pagamento sui materiali o su parte di essi.

Art. 33. Cessione del contratto e cessione dei crediti

1. E' vietata la cessione del contratto sotto qualsiasi forma; ogni atto contrario è nullo di diritto.
2. E' ammessa la cessione dei crediti, ai sensi del combinato disposto dell'articolo 106, comma 13, del Codice dei contratti e della legge 21 febbraio 1991, n. 52, a condizione che il cessionario sia un istituto bancario o un intermediario finanziario iscritto nell'apposito Albo presso la Banca d'Italia e che il contratto di cessione, stipulato mediante atto pubblico o scrittura privata autenticata, sia notificato alla Stazione appaltante in originale o in copia autenticata, prima o contestualmente al certificato di pagamento sottoscritto dal RUP.

CAPO 6. CAUZIONI E GARANZIE

Art. 34. Garanzia provvisoria

1. Ai sensi dell'articolo 93 del Codice dei contratti, agli offerenti è richiesta una garanzia provvisoria con le modalità e alle condizioni cui alla Documentazione di gara.

Art. 35. Garanzia definitiva

1. Ai sensi dell'articolo 103, comma 1, del Codice dei contratti, è richiesta una garanzia definitiva a sua scelta sotto forma di cauzione o fideiussione, pari al 10% (dieci per cento) dell'importo contrattuale; se il ribasso offerto dall'aggiudicatario è superiore al 10% (dieci per cento), la garanzia è aumentata di tanti punti percentuali quanti sono quelli eccedenti il 10% (dieci per cento); se il ribasso offerto è superiore al 20% (venti per cento), l'aumento è di due punti percentuali per ogni punto di ribasso eccedente la predetta misura percentuale.
2. La garanzia è prestata mediante atto di fideiussione rilasciato da un'impresa bancaria o assicurativa, o da un intermediario finanziario autorizzato nelle forme di cui all'Articolo 93, comma 3, del Codice dei contratti, in conformità alla scheda tecnica 1.2, allegata al d.m. n. 123 del 2004, in osservanza delle clausole di cui allo schema tipo 1.2 allegato al predetto decreto, integrata dalla clausola esplicita di rinuncia all'eccezione di cui all'articolo 1957, comma 2, del codice civile, in conformità all'articolo 103, commi 4, 5 e 6, del Codice dei contratti. La garanzia è presentata alla Stazione appaltante prima della formale sottoscrizione del contratto, anche limitatamente alla scheda tecnica.
3. La garanzia è progressivamente svincolata a misura dell'avanzamento dell'esecuzione, nel limite massimo del 80% (ottanta per cento) dell'iniziale importo garantito; lo svincolo è automatico, senza necessità di benestare del committente, con la sola condizione della preventiva consegna all'istituto garante, da parte dell'appaltatore o del concessionario, degli stati di avanzamento dei lavori o di analogo documento, in originale o in copia autentica, attestanti l'avvenuta esecuzione.
4. La garanzia, per il rimanente ammontare residuo del 20% (venti per cento), cessa di avere effetto ed è svincolata automaticamente all'emissione del certificato di cui all'articolo 56; lo svincolo e l'estinzione avvengono di diritto, senza necessità di ulteriori atti formali, richieste, autorizzazioni, dichiarazioni liberatorie o restituzioni.
5. La Stazione appaltante può avvalersi della garanzia, parzialmente o totalmente, per le spese dei lavori da eseguirsi d'ufficio nonché per il rimborso delle maggiori somme pagate durante l'appalto in confronto ai risultati della liquidazione finale; l'incameramento della garanzia avviene con atto unilaterale della Stazione appaltante senza necessità di dichiarazione giudiziale, fermo restando il diritto dell'appaltatore di proporre azione innanzi l'autorità giudiziaria ordinaria.
6. La garanzia è tempestivamente reintegrata nella misura legale di cui al combinato disposto dei commi 1 e 3 se, in corso d'opera, è stata incamerata, parzialmente o totalmente, dalla Stazione appaltante; in caso di variazioni al contratto per effetto di successivi atti di sottomissione, la medesima garanzia può essere ridotta in caso di riduzione degli importi contrattuali, mentre non è integrata in caso di aumento degli stessi importi fino alla concorrenza di un quinto dell'importo originario.
7. In caso di raggruppamento temporaneo o di consorzio ordinario la garanzia è prestata dall'impresa mandataria in nome e per conto di tutti i concorrenti raggruppati con responsabilità solidale ai sensi del combinato disposto degli articoli 48, comma 5, e 103, comma 10, del Codice dei contratti.
8. Ai sensi dell'articolo 103, comma 3, del Codice dei contratti, la mancata costituzione della garanzia di cui al comma 1 determina la decadenza dell'affidamento e l'acquisizione della cauzione provvisoria di cui all'articolo 34 da parte della Stazione appaltante, che aggiudica l'appalto al concorrente che segue nella graduatoria.

Art. 36. Riduzione delle garanzie

1. Ai sensi dell'articolo 93, comma 7, come richiamato dall'articolo 103, comma 1, settimo periodo, del Codice dei contratti, l'importo della garanzia provvisoria di cui all'articolo 34 e l'importo della garanzia definitiva di cui all'articolo 35 sono ridotti:
 - a) del 50% (cinquanta per cento) per i concorrenti ai quali sia stata rilasciata, da organismi accreditati ai sensi delle norme europee della serie UNI CEI EN ISO/IEC 17000, la certificazione del sistema di qualità conforme alle norme europee della serie europea UNI CEI ISO 9001 di cui agli articoli 3, comma 1, lettera mm) e 63, del Regolamento generale. La certificazione deve essere stata emessa per il settore IAF28 e per le categorie di pertinenza, attestata dalla SOA o rilasciata da un organismo accreditato da ACCREDIA o da altro organismo estero che abbia ottenuto il mutuo riconoscimento dallo IAF (International Accreditation Forum);
 - b) del 30% (trenta per cento) per i concorrenti in possesso di registrazione al sistema comunitario di ecogestione e audit (EMAS), ai sensi del regolamento (CE) n. 1221/2009 del Parlamento europeo e del Consiglio, del 25 novembre 2009, oppure del 20% (venti per cento) per i concorrenti in possesso di certificazione ambientale ai sensi della norma UNI EN ISO 14001;
 - c) del 15% (quindici per cento) per i concorrenti che sviluppano un inventario di gas ad effetto serra ai sensi della norma UNI EN ISO 14064-1 o un'impronta climatica (carbon footprint) di prodotto ai sensi della norma UNI ISO/TS 14067.
2. Le riduzioni di cui al comma 1 sono tra loro cumulabili, ad eccezione della riduzione di cui alla lettera a) che è cumulabile solo in relazione ad una delle due fattispecie alternative ivi previste.
3. Le riduzioni di cui al comma 1, sono accordate anche in caso di raggruppamento temporaneo o consorzio ordinario di concorrenti:
 - a) di tipo orizzontale, se le condizioni sono comprovate da tutte le imprese raggruppate o consorziate;
 - b) di tipo verticale, per le quote di incidenza delle lavorazioni appartenenti alle categorie assunte integralmente da imprese in raggruppamento per le quali sono comprovate le pertinenti condizioni; il beneficio non è frazionabile tra imprese che assumono lavorazioni appartenenti alla medesima categoria.
4. In caso di avvalimento del sistema di qualità ai sensi dell'articolo 89 del Codice dei contratti, per beneficiare della riduzione di cui al comma 1, il requisito deve essere espressamente oggetto del contratto di avvalimento. L'impresa ausiliaria deve essere comunque in possesso del predetto requisito richiesto all'impresa aggiudicataria.
5. Il possesso del requisito di cui al comma 1 è comprovato dall'annotazione in calce alla attestazione SOA ai sensi dell'articolo 63, comma 3, del Regolamento generale.
6. In deroga al comma 5, in caso di raggruppamento temporaneo o di consorzio ordinario, il possesso del requisito di cui al comma 1 può essere comprovato da separata certificazione di cui al comma 1 se l'impresa, in relazione allo specifico appalto e in ragione dell'importo dei lavori che dichiara di assumere, non è tenuta al possesso della certificazione del sistema di qualità in quanto assuntrice di lavori per i quali è sufficiente l'attestazione SOA in classifica II.

Art. 37. Obblighi assicurativi a carico dell'appaltatore

1. Ai sensi dell'articolo 103, comma 7, del Codice dei contratti, l'appaltatore è obbligato, contestualmente alla sottoscrizione del contratto e in ogni caso almeno 10 (dieci) giorni prima della data prevista per la

consegna dei lavori ai sensi dell'articolo 13, a produrre una polizza assicurativa che tenga indenne la Stazione appaltante da tutti i rischi di esecuzione e che preveda anche una garanzia di responsabilità civile per danni causati a terzi nell'esecuzione dei lavori. La polizza assicurativa è prestata da un'impresa di assicurazione autorizzata alla copertura dei rischi ai quali si riferisce l'obbligo di assicurazione.

2. La copertura delle predette garanzie assicurative decorre dalla data di consegna dei lavori e cessa alle ore 24 del giorno di emissione del certificato di cui all'articolo 56 e comunque decorsi 12 (dodici) mesi dalla data di ultimazione dei lavori risultante dal relativo certificato; in caso di emissione del certificato di cui all'articolo 56 per parti determinate dell'opera, la garanzia cessa per quelle parti e resta efficace per le parti non ancora collaudate; a tal fine l'utilizzo da parte della Stazione appaltante secondo la destinazione equivale, ai soli effetti della copertura assicurativa, ad emissione del certificato di cui all'articolo 56. Il premio è stabilito in misura unica e indivisibile per le coperture di cui ai commi 3 e 4. Le garanzie assicurative sono efficaci anche in caso di omesso o ritardato pagamento delle somme dovute a titolo di premio da parte dell'esecutore fino ai successivi due mesi e devono essere prestate in conformità allo schema-tipo 2.3 allegato al d.m. n. 123 del 2004.
3. La garanzia assicurativa contro tutti i rischi di esecuzione da qualsiasi causa determinati deve coprire tutti i danni subiti dalla Stazione appaltante a causa del danneggiamento o della distruzione totale o parziale di impianti e opere, anche preesistenti, salvo quelli derivanti da errori di progettazione, insufficiente progettazione, azioni di terzi o cause di forza maggiore; tale polizza deve essere stipulata nella forma «Contractors All Risks» (C.A.R.) e deve:
 - a) prevedere una somma assicurata non inferiore all'importo del contratto, così distinta:
 - partita 1) per le opere oggetto del contratto: importo citato in precedenza, al netto degli importi di cui alle partite 2) e 3),
 - partita 2) per le opere preesistenti: euro 17.000,00,
 - partita 3) per demolizioni e sgomberi: euro 17.000,00,
 - b) essere integrata in relazione alle somme assicurate in caso di approvazione di lavori aggiuntivi affidati a qualsiasi titolo all'appaltatore.
4. La garanzia assicurativa di responsabilità civile per danni causati a terzi (R.C.T.) deve essere stipulata per una somma assicurata (massimale/sinistro) non inferiore ad euro 500.000,00.
5. Se il contratto di assicurazione prevede importi o percentuali di scoperto o di franchigia, queste condizioni non sono opponibili alla Stazione appaltante.
6. Le garanzie di cui ai commi 3 e 4, prestate dall'appaltatore coprono senza alcuna riserva anche i danni causati dalle imprese subappaltatrici e subfornitrici. Se l'appaltatore è un raggruppamento temporaneo o un consorzio ordinario, giusto il regime delle responsabilità solidale disciplinato dall'articolo 48, comma 5, del Codice dei contratti, la garanzia assicurativa è prestata dall'impresa mandataria in nome e per conto di tutti i concorrenti raggruppati o consorziati.

CAPO 7. DISPOSIZIONI PER L'ESECUZIONE

Art. 38. Variazione dei lavori

1. Fermi restando i limiti e le condizioni di cui al presente articolo, la Stazione appaltante si riserva la facoltà di introdurre nelle opere oggetto dell'appalto quelle varianti che a suo insindacabile giudizio ritenga opportune, senza che per questo l'appaltatore possa pretendere compensi all'infuori del pagamento a conguaglio dei lavori eseguiti in più o in meno con l'osservanza delle prescrizioni ed entro i limiti stabiliti di un quinto in più o in meno dell'importo contrattuale, ai sensi dell'articolo 106, comma 12, del Codice dei contratti. Oltre tale limite l'appaltatore può richiedere la risoluzione del contratto.
2. Qualunque variazione o modifica deve essere preventivamente approvata dal RUP, pertanto:
 - a) non sono riconosciute variazioni o modifiche di alcun genere, né prestazioni o forniture extra contrattuali di qualsiasi tipo e quantità, senza il preventivo ordine scritto della DL, recante anche gli estremi dell'approvazione da parte del RUP;
 - b) qualunque reclamo o riserva che l'appaltatore si credesse in diritto di opporre, deve essere presentato per iscritto alla DL prima dell'esecuzione dell'opera o della prestazione oggetto della contestazione;
 - c) non sono prese in considerazione domande di maggiori compensi su quanto stabilito in contratto, per qualsiasi natura o ragione, se non vi è accordo preventivo scritto prima dell'inizio dell'opera oggetto di tali richieste.
3. Ferma restando la preventiva autorizzazione del RUP, ai sensi dell'articolo 106, comma 1, lettera e), non sono considerati varianti gli interventi disposti dalla DL per risolvere aspetti di dettaglio, che siano contenuti entro un importo non superiore al 5% (cinque per cento) dell'importo del contratto stipulato e purché non essenziali o sostanziali ai sensi dell'articolo 106, comma 4, del Codice dei contratti.
4. Ai sensi dell'articolo 106, commi 1, lettera c), 2 e 4, del Codice dei contratti, sono ammesse, nell'esclusivo interesse della Stazione appaltante, le varianti, in aumento o in diminuzione, finalizzate al miglioramento dell'opera e alla sua funzionalità, purché ricorrano tutte le seguenti condizioni:
 - a) sono determinate da circostanze imprevedute e imprevedibili, ivi compresa l'applicazione di nuove disposizioni legislative o regolamentari o l'ottemperanza a provvedimenti di autorità o enti preposti alla tutela di interessi rilevanti;
 - b) non è alterata la natura generale del contratto;
 - c) non comportano una modifica dell'importo contrattuale superiore alla percentuale del 50% (cinquanta per cento) di cui all'articolo 106, comma 7, del Codice dei contratti;
 - d) non introducono condizioni che, se fossero state contenute nella procedura d'appalto iniziale, avrebbero consentito l'ammissione di operatori economici diversi da quelli inizialmente selezionati o l'accettazione di un'offerta diversa da quella inizialmente accettata, oppure avrebbero attirato ulteriori partecipanti alla procedura di aggiudicazione;
 - e) non modificano l'equilibrio economico del contratto a favore dell'aggiudicatario e non estendono notevolmente l'ambito di applicazione del contratto;
 - f) non siano imputabili a errori od omissioni progettuali di cui all'articolo 39.
5. Nel caso di cui al comma 4 è sottoscritto un atto di sottomissione quale appendice contrattuale, che deve indicare le modalità di contrattualizzazione e contabilizzazione delle lavorazioni in variante o aggiuntive.
6. La variante deve comprendere, ove ritenuto necessario dal coordinatore per la sicurezza in fase di esecuzione, l'adeguamento del PSC di cui all'articolo 43, con i relativi costi non assoggettati a ribasso, e

con i conseguenti adempimenti di cui all'articolo 44, nonché l'adeguamento dei POS di cui all'articolo 45.

7. In caso di modifiche eccedenti le condizioni di cui ai commi 3 e 4, trova applicazione l'articolo 54, comma 1.
8. L'atto di ordinazione delle modifiche e delle varianti, oppure il relativo provvedimento di approvazione, se necessario, riporta il differimento dei termini per l'ultimazione di cui all'articolo 14, nella misura strettamente indispensabile.

Art. 39. Varianti per errori od omissioni progettuali

1. Ai sensi dell'articolo 106, comma 2, se, per il manifestarsi di errori od omissioni imputabili alle carenze del progetto posto a base di gara, si rendono necessarie varianti che possono pregiudicare, in tutto o in parte, la realizzazione dell'opera oppure la sua utilizzazione, e che sotto il profilo economico eccedono il 15% (quindici per cento) dell'importo originario del contratto, la Stazione appaltante procede alla risoluzione del contratto con indizione di una nuova gara alla quale è invitato l'appaltatore originario.
2. Ai sensi dell'articolo 106, commi 9 e 10, del Codice dei contratti, i titolari dell'incarico di progettazione sono responsabili dei danni subiti dalla Stazione appaltante; si considerano errore od omissione di progettazione l'inadeguata valutazione dello stato di fatto, la mancata od erronea identificazione della normativa tecnica vincolante per la progettazione, il mancato rispetto dei requisiti funzionali ed economici prestabiliti e risultanti da prova scritta, la violazione delle norme di diligenza nella predisposizione degli elaborati progettuali.
3. Trova applicazione la disciplina di cui all'articolo 54, commi 4 e 5, in quanto compatibile.

Art. 40. Prezzi applicabili ai nuovi lavori e nuovi prezzi

1. Le eventuali variazioni sono valutate mediante l'applicazione dei prezzi di cui all'elenco prezzi contrattuale come determinati ai sensi dell'articolo 3, comma 3.
2. Se tra i prezzi di cui all'elenco prezzi contrattuale di cui al comma 1, non sono previsti prezzi per i lavori e le prestazioni di nuova introduzione, si procede alla formazione di nuovi prezzi in contraddittorio tra la Stazione appaltante e l'appaltatore, mediante apposito verbale di concordamento sottoscritto dalle parti e approvato dal RUP; i predetti nuovi prezzi sono desunti, in ordine di priorità:
 - a) dal prezzario di cui al comma 3, oppure, se non reperibili,
 - b) ragguagliandoli a quelli di lavorazioni consimili compresi nel contratto;
 - c) ricavandoli totalmente o parzialmente da nuove regolari analisi effettuate con riferimento ai prezzi elementari di mano d'opera, materiali, noli e trasporti alla data di formulazione dell'offerta.
3. Sono considerati prezzari ufficiali di riferimento i seguenti, in ordine di priorità: Prezzario regione Piemonte.
4. Ove comportino maggiori spese rispetto alle somme previste nel quadro economico, i nuovi prezzi sono approvati dalla Stazione appaltante su proposta del RUP, prima di essere ammessi nella contabilità dei lavori.

CAPO 8. DISPOSIZIONI IN MATERIA DI SICUREZZA

Art. 41. Adempimenti preliminari in materia di sicurezza

1. Ai sensi dell'articolo 90, comma 9, e dell'allegato XVII al Decreto n. 81 del 2008, l'appaltatore deve trasmettere alla Stazione appaltante, entro il termine prescritto da quest'ultima con apposita richiesta o, in assenza di questa, entro 30 giorni dall'aggiudicazione definitiva e comunque prima della stipulazione del contratto o, prima della redazione del verbale di consegna dei lavori se questi sono iniziati nelle more della stipula del contratto:
 - a) una dichiarazione dell'organico medio annuo, distinto per qualifica, corredata dagli estremi delle denunce dei lavoratori effettuate all'Istituto nazionale della previdenza sociale (INPS), all'Istituto nazionale assicurazione infortuni sul lavoro (INAIL) e alle casse edili;
 - b) una dichiarazione relativa al contratto collettivo stipulato dalle organizzazioni sindacali comparativamente più rappresentative, applicato ai lavoratori dipendenti;
 - c) il certificato della Camera di Commercio, Industria, Artigianato e Agricoltura, in corso di validità, oppure, in alternativa, ai fini dell'acquisizione d'ufficio, l'indicazione della propria esatta ragione sociale, numeri di codice fiscale e di partita IVA, numero REA;
 - d) il DURC, ai sensi dell'articolo 53, comma 2;
 - e) il documento di valutazione dei rischi di cui al combinato disposto degli articoli 17, comma 1, lettera a), e 28, commi 1, 1-bis, 2 e 3, del Decreto n. 81 del 2008. Se l'impresa occupa fino a 10 lavoratori, ai sensi dell'articolo 29, comma 5, primo periodo, del Decreto n. 81 del 2008, la valutazione dei rischi è effettuata secondo le procedure standardizzate di cui al decreto interministeriale 30 novembre 2012 e successivi aggiornamenti;
 - f) una dichiarazione di non essere destinatario di provvedimenti di sospensione o di interdizione di cui all'articolo 14 del Decreto n. 81 del 2008.
2. Entro gli stessi termini di cui al comma 1, l'appaltatore deve trasmettere al coordinatore per l'esecuzione il nominativo e i recapiti del proprio Responsabile del servizio prevenzione e protezione e del proprio Medico competente di cui rispettivamente all'articolo 31 e all'articolo 38 del Decreto n. 81 del 2008, nonché:
 - a) una dichiarazione di accettazione del PSC di cui all'articolo 43, con le eventuali richieste di adeguamento di cui all'articolo 44;
 - b) il POS di ciascuna impresa operante in cantiere, fatto salvo l'eventuale differimento ai sensi dell'articolo 45.
3. Gli adempimenti di cui ai commi 1 e 2 devono essere assolti:

- a) dall'appaltatore, comunque organizzato anche in forma aggregata, nonché, tramite questi, dai subappaltatori;
 - b) dal consorzio di cooperative o di imprese artigiane, oppure dal consorzio stabile, di cui all'articolo 45, comma 2, lettere b) e c), del Codice dei contratti, se il consorzio intende eseguire i lavori direttamente con la propria organizzazione consortile;
 - c) dalla consorziata del consorzio di cooperative o di imprese artigiane, oppure del consorzio stabile, che il consorzio ha indicato per l'esecuzione dei lavori ai sensi dell'articolo 48, comma 7, del Codice dei contratti, se il consorzio è privo di personale deputato alla esecuzione dei lavori; se sono state individuate più imprese consorziate esecutrici dei lavori gli adempimenti devono essere assolti da tutte le imprese consorziate indicate, per quanto di pertinenza di ciascuna di esse, per il tramite di una di esse appositamente individuata, sempre che questa abbia espressamente accettato tale individuazione;
 - d) da tutte le imprese raggruppate, per quanto di pertinenza di ciascuna di esse, per il tramite dell'impresa mandataria, se l'appaltatore è un raggruppamento temporaneo di cui all'articolo 45, comma 2, lettera d), del Codice dei contratti; l'impresa affidataria, ai fini dell'articolo 89, comma 1, lettera i), del Decreto n. 81 è individuata nella mandataria, come risultante dell'atto di mandato;
 - e) da tutte le imprese consorziate, per quanto di pertinenza di ciascuna di esse, per il tramite dell'impresa individuata con l'atto costitutivo o lo statuto del consorzio, se l'appaltatore è un consorzio ordinario di cui all'articolo 45, commi 2, lettera e), del Codice dei contratti; l'impresa affidataria, ai fini dell'articolo 89, comma 1, lettera i), del Decreto n. 81 è individuata con il predetto atto costitutivo o statuto del consorzio;
 - f) dai lavoratori autonomi che prestano la loro opera in cantiere.
4. Fermo restando quanto previsto all'articolo 46, comma 3, l'impresa affidataria comunica alla Stazione appaltante gli opportuni atti di delega di cui all'articolo 16 del decreto legislativo n. 81 del 2008.
 5. L'appaltatore deve assolvere gli adempimenti di cui ai commi 1 e 2, anche nel corso dei lavori ogni qualvolta nel cantiere operi legittimamente un'impresa esecutrice o un lavoratore autonomo non previsti inizialmente.

Art. 42. Norme di sicurezza generali e sicurezza nel cantiere

1. Anche ai sensi, ma non solo, dell'articolo 97, comma 1, del Decreto n. 81 del 2008, l'appaltatore è obbligato:
 - a) ad osservare le misure generali di tutela di cui agli articoli 15, 17, 18 e 19 del Decreto n. 81 del 2008 e all'allegato XIII allo stesso decreto nonché le altre disposizioni del medesimo decreto applicabili alle lavorazioni previste nel cantiere;
 - b) a rispettare e curare il pieno rispetto di tutte le norme vigenti in materia di prevenzione degli infortuni e igiene del lavoro e in ogni caso in condizione di permanente sicurezza e igiene, nell'osservanza delle disposizioni degli articoli da 108 a 155 del Decreto n. 81 del 2008 e degli allegati XVII, XVIII, XIX, XX, XXII, XXIV, XXV, XXVI, XXVII, XXVIII, XXIX, XXX, XXXI, XXXII, XXXIII, XXXIV, XXXV e XLI, allo stesso decreto;
 - c) a verificare costantemente la presenza di tutte le condizioni di sicurezza dei lavori affidati;
 - d) ad osservare le disposizioni del vigente Regolamento Locale di Igiene, per quanto attiene la gestione del cantiere, in quanto non in contrasto con le disposizioni di cui al comma 1.
2. L'appaltatore predisporre, per tempo e secondo quanto previsto dalle vigenti disposizioni, gli appositi piani per la riduzione del rumore, in relazione al personale e alle attrezzature utilizzate.

3. L'appaltatore garantisce che le lavorazioni, comprese quelle affidate ai subappaltatori, siano eseguite secondo il criterio «incident and injury free».
4. L'appaltatore non può iniziare o continuare i lavori se è in difetto nell'applicazione di quanto stabilito all'articolo 41, commi 1, 2 o 5, oppure agli articoli 43, 44, 45 o 46.

Art. 43. Piano di sicurezza e di coordinamento (PSC)

1. L'appaltatore è obbligato ad osservare scrupolosamente e senza riserve o eccezioni il PSC messo a disposizione da parte della Stazione appaltante, ai sensi dell'articolo 100 del Decreto n. 81 del 2008, in conformità all'allegato XV, punti 1 e 2, allo stesso decreto, corredato dal computo metrico estimativo dei costi per la sicurezza di cui al punto 4 dello stesso allegato, determinati all'articolo 2, comma 1, lettera b), del presente Capitolato speciale.
2. L'obbligo di cui al comma 1 è esteso altresì:
 - a) alle eventuali modifiche e integrazioni disposte autonomamente dal coordinatore per la sicurezza in fase di esecuzione in seguito a sostanziali variazioni alle condizioni di sicurezza sopravvenute alla precedente versione del PSC;
 - b) alle eventuali modifiche e integrazioni approvate o accettate dal coordinatore per la sicurezza in fase di esecuzione ai sensi dell'articolo 44.
3. Se prima della stipulazione del contratto (a seguito di aggiudicazione ad un raggruppamento temporaneo di imprese) oppure nel corso dei lavori (a seguito di autorizzazione al subappalto o di subentro di impresa ad altra impresa raggruppata estromessa ai sensi dell'articolo 48, commi 27 o 18 del Codice dei contratti) si verifica una variazione delle imprese che devono operare in cantiere, il coordinatore per la sicurezza in fase di esecuzione deve provvedere tempestivamente:
 - a) ad adeguare il PSC, se necessario;
 - b) ad acquisire i POS delle nuove imprese.

Art. 44. Modifiche e integrazioni al piano di sicurezza e di coordinamento

1. L'appaltatore può presentare al coordinatore per la sicurezza in fase di esecuzione una o più proposte motivate di modificazione o di integrazione al PSC, nei seguenti casi:
 - a) per adeguarne i contenuti alle proprie tecnologie oppure quando ritenga di poter meglio garantire la sicurezza nel cantiere sulla base della propria esperienza, anche in seguito alla consultazione obbligatoria e preventiva dei rappresentanti per la sicurezza dei propri lavoratori o a rilievi da parte degli organi di vigilanza;
 - b) per garantire il rispetto delle norme per la prevenzione degli infortuni e la tutela della salute dei lavoratori eventualmente disattese nel PSC, anche in seguito a rilievi o prescrizioni degli organi di vigilanza.
2. L'appaltatore ha il diritto che il coordinatore per la sicurezza in fase di esecuzione si pronunci tempestivamente, con atto motivato da annotare sulla documentazione di cantiere, sull'accoglimento o il rigetto delle proposte presentate; le decisioni del coordinatore sono vincolanti per l'appaltatore.
3. Se entro il termine di tre giorni lavorativi dalla presentazione delle proposte dell'appaltatore, prorogabile una sola volta di altri tre giorni lavorativi, il coordinatore per la sicurezza non si pronuncia:
 - a) nei casi di cui al comma 1, lettera a), le proposte si intendono accolte; l'eventuale accoglimento esplicito o tacito delle modificazioni e integrazioni non può in alcun modo giustificare variazioni in aumento o adeguamenti in aumento dei prezzi pattuiti, né maggiorazioni di alcun genere del corrispettivo;

- b) nei casi di cui al comma 1, lettera b), le proposte si intendono accolte se non comportano variazioni in aumento o adeguamenti in aumento dei prezzi pattuiti, né maggiorazioni di alcun genere del corrispettivo, diversamente si intendono rigettate.
4. Nei casi di cui al comma 1, lettera b), nel solo caso di accoglimento esplicito, se le modificazioni e integrazioni comportano maggiori costi per l'appaltatore, debitamente provati e documentati, e se la Stazione appaltante riconosce tale maggiore onerosità, trova applicazione la disciplina delle varianti.

Art. 45. Piano operativo di sicurezza (POS)

1. L'appaltatore, entro 30 giorni dall'aggiudicazione e comunque prima dell'inizio dei lavori, deve predisporre e consegnare alla DL o, se nominato, al coordinatore per la sicurezza nella fase di esecuzione, un POS per quanto attiene alle proprie scelte autonome e relative responsabilità nell'organizzazione del cantiere e nell'esecuzione dei lavori. Il POS, redatto ai sensi dell'articolo 131, comma 2, lettera c), del Codice dei contratti, dell'articolo 89, comma 1, lettera h), del Decreto n. 81 del 2008 e del punto 3.2 dell'allegato XV al predetto decreto, comprende il documento di valutazione dei rischi di cui agli articoli 28 e 29 del citato Decreto n. 81 del 2008, con riferimento allo specifico cantiere e deve essere aggiornato ad ogni mutamento delle lavorazioni rispetto alle previsioni.
2. Il POS deve essere redatto da ciascuna impresa operante nel cantiere e consegnato alla stazione appaltante, per il tramite dell'appaltatore, prima dell'inizio dei lavori per i quali esso è redatto.
3. Ai sensi dell'articolo 131 del Codice dei contratti l'appaltatore è tenuto ad acquisire i POS redatti dalle imprese subappaltatrici di cui all'articolo 47, comma 4, lettera d), sub. 2), del presente Capitolato speciale, nonché a curare il coordinamento di tutte le imprese operanti nel cantiere, al fine di rendere gli specifici POS compatibili tra loro e coerenti con il piano presentato dall'appaltatore. In ogni caso trova applicazione quanto previsto dall'articolo 41, comma 4.
4. Ai sensi dell'articolo 96, comma 1-bis, del Decreto n. 81 del 2008, il POS non è necessario per gli operatori che si limitano a fornire materiali o attrezzature; restano fermi per i predetti operatori gli obblighi di cui all'articolo 26 del citato Decreto n. 81 del 2008.
5. Il POS, fermi restando i maggiori contenuti relativi alla specificità delle singole imprese e delle singole lavorazioni, deve avere in ogni caso i contenuti minimi previsti dall'allegato I al decreto interministeriale 9 settembre 2014 (pubblicato sulla G.U. n. 212 del 12 settembre 2014); esso costituisce piano complementare di dettaglio del PSC di cui all'articolo 43.

Art. 46. Osservanza e attuazione dei piani di sicurezza

1. L'appaltatore è obbligato ad osservare le misure generali di tutela di cui all'articolo 15 del Decreto n. 81 del 2008, con particolare riguardo alle circostanze e agli adempimenti descritti agli articoli da 88 a 104 e agli allegati da XVI a XXV dello stesso decreto.
2. I piani di sicurezza devono essere redatti in conformità all'allegato XV al Decreto n. 81 del 2008, nonché alla migliore letteratura tecnica in materia.
3. L'appaltatore è obbligato a comunicare tempestivamente prima dell'inizio dei lavori e quindi periodicamente, a richiesta della Stazione appaltante o del coordinatore, l'iscrizione alla camera di commercio, industria, artigianato e agricoltura, l'indicazione dei contratti collettivi applicati ai lavoratori dipendenti e la dichiarazione circa l'assolvimento degli obblighi assicurativi e previdenziali. L'appaltatore è tenuto a curare il coordinamento di tutte le imprese operanti nel cantiere, al fine di rendere gli specifici piani redatti dalle imprese subappaltatrici compatibili tra loro e coerenti con il piano presentato dall'appaltatore. In caso di raggruppamento temporaneo o di consorzio ordinario di imprese detto obbligo incombe all'impresa mandataria; in caso di consorzio stabile o di consorzio di cooperative o di

imprese artigiane tale obbligo incombe al consorzio. Il direttore tecnico di cantiere è responsabile del rispetto del piano da parte di tutte le imprese impegnate nell'esecuzione dei lavori.

4. Il PSC e il POS (o i POS se più di uno) formano parte integrante del contratto di appalto. Le gravi o ripetute violazioni dei piani stessi da parte dell'appaltatore, comunque accertate, previa formale costituzione in mora dell'interessato, costituiscono causa di risoluzione del contratto.
5. Ai sensi dell'articolo 105, comma 17 del Codice dei contratti, l'appaltatore è solidalmente responsabile con i subappaltatori per gli adempimenti, da parte di questo ultimo, degli obblighi di sicurezza.

CAPO 9. DISCIPLINA DEL SUBAPPALTO

Art. 47. Subappalto

1. Il subappalto o il subaffidamento in cottimo, ferme restando le condizioni di cui all'articolo 105 del Codice dei contratti, è ammesso nel limite del 30% (trenta per cento), in termini economici, dell'importo totale dei lavori.
2. L'affidamento in subappalto o in cottimo è consentito, previa autorizzazione della Stazione appaltante, subordinata all'acquisizione del DURC dell'appaltatore e del DURC del subappaltatore, ai sensi dell'articolo 53, comma 2, alle seguenti condizioni:
 - a) che l'appaltatore abbia indicato all'atto dell'offerta i lavori o le parti di opere che intende subappaltare o concedere in cottimo, nell'ambito delle lavorazioni indicate come subappaltabili dalla documentazione di gara; l'omissione delle indicazioni sta a significare che il ricorso al subappalto o al cottimo è vietato e non può essere autorizzato;
 - b) che l'appaltatore provveda al deposito, presso la Stazione appaltante:
 - 1) di copia autentica del contratto di subappalto presso la Stazione appaltante almeno 20 (venti) giorni prima della data di effettivo inizio dell'esecuzione delle relative lavorazioni subappaltate; dal contratto di subappalto devono risultare, pena rigetto dell'istanza o revoca dell'autorizzazione eventualmente rilasciata:
 - se al subappaltatore sono affidati parte degli apprestamenti, degli impianti o delle altre attività previste dal PSC di cui al punto 4 dell'allegato XV al Decreto n. 81 del 2008, le relative specificazioni e quantificazioni economiche in coerenza con i costi di sicurezza previsti dal PSC;
 - l'inserimento delle clausole di cui al successivo articolo 65, per quanto di pertinenza, ai sensi dell'articolo 3, commi 1 e 9, della legge n. 136 del 2010, pena la nullità assoluta del contratto di subappalto;
 - l'individuazione delle categorie, tra quelle previste dagli atti di gara con i relativi importi, al fine della verifica della qualificazione del subappaltatore e del rilascio del certificato di esecuzione lavori di cui all'articolo 83 del Regolamento generale;
 - l'individuazione delle lavorazioni affidate, con i riferimenti alle lavorazioni previste dal contratto, distintamente per la parte a corpo e per la parte a misura, in modo da consentire alla DL e al RUP la verifica del rispetto della condizione dei prezzi minimi di cui al comma 4, lettere a) e b);
 - l'importo del costo della manodopera (comprensivo degli oneri previdenziali) ai sensi dell'articolo 105, comma 14, del Codice dei contratti;
 - 2) di una dichiarazione circa la sussistenza o meno di eventuali forme di controllo o di collegamento, a norma dell'articolo 2359 del codice civile, con l'impresa alla quale è affidato il subappalto o il cottimo; in caso di raggruppamento temporaneo, società di imprese o consorzio, analoga dichiarazione dev'essere fatta da ciascuna delle imprese partecipanti al raggruppamento, società o consorzio;
 - c) che l'appaltatore, unitamente al deposito del contratto di subappalto presso la Stazione appaltante, ai sensi della lettera b), trasmetta alla Stazione appaltante:
 - 1) la documentazione attestante che il subappaltatore è in possesso dei requisiti prescritti dalla normativa vigente per la partecipazione alle gare di lavori pubblici, in relazione alla categoria e all'importo dei lavori da realizzare in subappalto o in cottimo;
 - 2) una o più dichiarazioni del subappaltatore, rilasciate ai sensi degli articoli 46 e 47 del d.P.R. n. 445

del 2000, attestante il possesso dei requisiti di ordine generale e assenza delle cause di esclusione di cui all'articolo 80 del Codice dei contratti;

- d) che non sussista, nei confronti del subappaltatore, alcuno dei divieti previsti dall'articolo 67 del decreto legislativo n. 159 del 2011; a tale scopo:
- 1) se l'importo del contratto di subappalto è superiore ad euro 150.000, la condizione è accertata mediante acquisizione dell'informazione antimafia di cui all'articolo 91, comma 1, lettera c), del citato decreto legislativo n. 159 del 2011 acquisita con le modalità di cui al successivo articolo 67, comma 2;
 - 2) il subappalto è vietato, a prescindere dall'importo dei relativi lavori, se per l'impresa subappaltatrice è accertata una delle situazioni indicate dagli articoli 84, comma 4, o 91, comma 7, del citato decreto legislativo n. 159 del 2011.
3. Il subappalto e l'affidamento in cottimo devono essere autorizzati preventivamente dalla Stazione appaltante in seguito a richiesta scritta dell'appaltatore, nei termini che seguono:
- a) l'autorizzazione è rilasciata entro 30 giorni dal ricevimento della richiesta; tale termine può essere prorogato una sola volta per non più di 30 giorni, ove ricorrano giustificati motivi;
 - b) trascorso il medesimo termine, eventualmente prorogato, senza che la Stazione appaltante abbia provveduto, l'autorizzazione si intende concessa a tutti gli effetti se sono verificate tutte le condizioni di legge per l'affidamento del subappalto;
 - c) per i subappalti o cottimi di importo inferiore al 2% dell'importo contrattuale o di importo inferiore a 100.000 euro, i termini di cui alla lettera a) sono ridotti a 15 giorni.
4. L'affidamento di lavori in subappalto o in cottimo comporta i seguenti obblighi:
- a) ai sensi dell'articolo 105, comma 14, del Codice dei contratti, l'appaltatore deve praticare, per i lavori e le opere affidate in subappalto, i prezzi risultanti dall'aggiudicazione ribassati in misura non superiore al 20% (venti per cento), deve altresì garantire che il costo del lavoro sostenuto dal subappaltatore non sia soggetto a ribasso;
 - b) se al subappaltatore sono affidati, in tutto o in parte, gli apprestamenti, gli impianti o le altre attività previste dal PSC di cui al punto 4 dell'allegato XV al Decreto n. 81 del 2008 connessi ai lavori in subappalto, i relativi oneri per la sicurezza sono pattuiti al prezzo originario previsto dal progetto, senza alcun ribasso; la Stazione appaltante, per il tramite della DL e sentito il coordinatore della sicurezza in fase di esecuzione, provvede alla verifica dell'effettiva applicazione della presente disposizione;
 - c) nei cartelli esposti all'esterno del cantiere devono essere indicati anche i nominativi di tutte le imprese subappaltatrici, completi dell'indicazione della categoria dei lavori subappaltati e dell'importo dei medesimi;
 - d) le imprese subappaltatrici devono osservare integralmente il trattamento economico e normativo stabilito dai contratti collettivi nazionale e territoriale in vigore per il settore e per la zona nella quale si svolgono i lavori e sono responsabili, in solido con l'appaltatore, dell'osservanza delle norme anzidette nei confronti dei loro dipendenti per le prestazioni rese nell'ambito del subappalto;
 - e) le imprese subappaltatrici, per tramite dell'appaltatore, devono trasmettere alla Stazione appaltante, prima dell'inizio dei lavori in subappalto:
 - 1) la documentazione di avvenuta denuncia agli enti previdenziali, inclusa la Cassa edile, assicurativi ed antinfortunistici;
 - 2) copia del proprio POS in coerenza con i piani di cui agli articoli 43 e 45 del presente Capitolato speciale;
5. Le presenti disposizioni si applicano anche ai raggruppamenti temporanei di imprese e alle società anche consortili, quando le imprese riunite o consorziate non intendono eseguire direttamente i lavori

scorporabili.

6. I lavori affidati in subappalto non possono essere oggetto di ulteriore subappalto pertanto il subappaltatore non può subappaltare a sua volta i lavori.
7. Se l'appaltatore intende avvalersi della fattispecie disciplinata dall'articolo 30 del decreto legislativo n. 276 del 2003 (distacco di manodopera) dovrà trasmettere, almeno 20 giorni prima della data di effettivo utilizzo della manodopera distaccata, apposita comunicazione con la quale dichiara:
 - a) di avere in essere con la società distaccante un contratto di distacco (da allegare in copia);
 - b) di volersi avvalere dell'istituto del distacco per l'appalto in oggetto indicando i nominativi dei soggetti distaccati;
 - c) che le condizioni per le quali è stato stipulato il contratto di distacco sono tuttora vigenti e che non si ricade nella fattispecie di mera somministrazione di lavoro.
8. La comunicazione deve indicare anche le motivazioni che giustificano l'interesse della società distaccante a ricorrere al distacco di manodopera se questa non risulta in modo evidente dal contratto tra le parti. Alla comunicazione deve essere allegata la documentazione necessaria a comprovare in capo al soggetto distaccante il possesso dei requisiti generali di cui all'articolo 80 del Codice dei contratti. La Stazione appaltante, entro 15 giorni dal ricevimento della comunicazione e della documentazione allegata, può negare l'autorizzazione al distacco se in sede di verifica non sussistono i requisiti di cui sopra.

Art. 48. Responsabilità in materia di subappalto

1. L'appaltatore resta in ogni caso responsabile nei confronti della Stazione appaltante per l'esecuzione delle opere oggetto di subappalto, sollevando la Stazione appaltante medesima da ogni pretesa dei subappaltatori o da richieste di risarcimento danni avanzate da terzi in conseguenza all'esecuzione di lavori subappaltati.
2. La DL e il RUP, nonché il coordinatore per l'esecuzione in materia di sicurezza di cui all'articolo 92 del Decreto n. 81 del 2008, provvedono a verificare, ognuno per la propria competenza, il rispetto di tutte le condizioni di ammissibilità e di esecuzione dei contratti di subappalto.
3. Il subappalto non autorizzato comporta inadempimento contrattualmente grave ed essenziale anche ai sensi dell'articolo 1456 del codice civile con la conseguente possibilità, per la Stazione appaltante, di risolvere il contratto in danno dell'appaltatore, ferme restando le sanzioni penali previste dall'articolo 21 della legge 13 settembre 1982, n. 646, come modificato dal decreto-legge 29 aprile 1995, n. 139, convertito dalla legge 28 giugno 1995, n. 246 (ammenda fino a un terzo dell'importo dell'appalto, arresto da sei mesi ad un anno).
4. Fermo restando quanto previsto all'articolo 47, commi 6 e 7, del presente Capitolato speciale, ai sensi dell'articolo 105, comma 2, terzo periodo, del Codice dei contratti è considerato subappalto qualsiasi contratto avente ad oggetto attività ovunque espletate che richiedano l'impiego di manodopera, quali le forniture con posa in opera e i noli a caldo, se singolarmente di importo superiore al 2 per cento dell'importo dei lavori affidati o di importo superiore a 100.000 euro e se l'incidenza del costo della manodopera e del personale è superiore al 50 per cento dell'importo del contratto di subappalto. I sub-affidamenti che non costituiscono subappalto, devono essere comunicati al RUP e al coordinatore per la sicurezza in fase di esecuzione almeno il giorno feriale antecedente all'ingresso in cantiere dei soggetti sub-affidatari, con la denominazione di questi ultimi.
5. Ai subappaltatori, ai sub affidatari, nonché ai soggetti titolari delle prestazioni che non sono considerate subappalto ai sensi del comma 4, si applica l'articolo 52, commi 4, 5 e 6, in materia di tessera di riconoscimento.

6. Ai sensi dell'articolo 105, comma 3, lettera a), del Codice dei contratti e ai fini dell'articolo 47 del presente Capitolato speciale non è considerato subappalto l'affidamento di attività specifiche di servizi a lavoratori autonomi, purché tali attività non costituiscano lavori.

Art. 49. Pagamento dei subappaltatori

1. La Stazione appaltante non provvede al pagamento diretto dei subappaltatori e dei cottimisti e l'appaltatore è obbligato a trasmettere alla stessa Stazione appaltante, entro 20 (venti) giorni dalla data di ciascun pagamento effettuato a proprio favore, copia delle fatture quietanzate relative ai pagamenti da esso corrisposti ai medesimi subappaltatori o cottimisti, con l'indicazione delle eventuali ritenute di garanzia effettuate, pena la sospensione dei successivi pagamenti. La stessa disciplina si applica in relazione alle somme dovute agli esecutori in subcontratto di forniture le cui prestazioni sono pagate in base allo stato di avanzamento lavori o allo stato di avanzamento forniture. Ai sensi dell'articolo 105, comma 13, del Codice dei contratti, in deroga a quanto previsto al primo periodo, la Stazione appaltante provvede a corrispondere direttamente al subappaltatore e al cottimista l'importo dei lavori da loro eseguiti:
 - a) quando il subappaltatore o il subcontraente è una microimpresa o una piccola impresa, come definita dall'articolo 2, commi 2 e 3, della Raccomandazione della Commissione 2003/361/CE del 6 maggio 2003, ovvero dell'articolo 2, commi 2 e 3, del d.m. 18 aprile 2005 (G.U. n. 238 del 12 ottobre 2005)
 - b) in caso inadempimento da parte dell'appaltatore;
2. L'appaltatore è obbligato a trasmettere alla Stazione appaltante, tempestivamente e comunque entro 20 (venti) giorni dall'emissione di ciascun stato di avanzamento lavori, una comunicazione che indichi la parte dei lavori eseguiti dai subappaltatori, specificando i relativi importi e la proposta motivata di pagamento. I pagamenti al subappaltatore sono subordinati:
 - a) all'acquisizione del DURC dell'appaltatore e del subappaltatore, ai sensi dell'articolo 53, comma 2;
 - b) all'acquisizione delle dichiarazioni di cui all'articolo 29, comma 3, relative al subappaltatore;
 - c) all'ottemperanza alle prescrizioni di cui all'articolo 66 in materia di tracciabilità dei pagamenti;
 - d) alle limitazioni di cui agli articoli 52, comma 2 e 53, comma 4;
 - e) la documentazione a comprova del pagamento ai subappaltatori del costo del lavoro senza ribasso, ai sensi dell'articolo 105, comma 14, del Codice dei contratti.
3. Se l'appaltatore non provvede nei termini agli adempimenti di cui al comma 1 e non sono verificate le condizioni di cui al comma 2, la Stazione appaltante sospende l'erogazione delle rate di acconto o di saldo fino a che l'appaltatore non adempie a quanto previsto.
4. La documentazione contabile di cui al comma 1 deve specificare separatamente:
 - a) l'importo degli eventuali oneri per la sicurezza da liquidare al subappaltatore ai sensi dell'articolo 47, comma 4, lettera b);
 - b) il costo del lavoro sostenuto e documentato del subappaltatore relativo alle prestazioni fatturate;
 - c) l'individuazione delle categorie, tra quelle di cui all'allegato «A» al Regolamento generale, al fine della verifica della compatibilità con le lavorazioni autorizzate di cui all'articolo 47, comma 2, lettera b), numero 1, terzo trattino, e ai fini del rilascio del certificato di esecuzione lavori di cui all'allegato «B» al predetto Regolamento generale.
5. Ai sensi dell'articolo 105, comma 8, del Codice dei contratti, il pagamento diretto dei subappaltatori da parte della Stazione appaltante esonera l'appaltatore dalla responsabilità solidale in relazione agli obblighi retributivi e contributivi, ai sensi dell'articolo 29 del decreto legislativo n. 276 del 2003.

6. Ai sensi dell'articolo 17, ultimo comma, del d.P.R. n. 633 del 1972, aggiunto dall'articolo 35, comma 5, della legge 4 agosto 2006, n. 248, gli adempimenti in materia di I.V.A. relativi alle fatture quietanziate di cui al comma 1, devono essere assolti dall'appaltatore principale.
7. Ai sensi dell'articolo 1271, commi secondo e terzo, del Codice civile, in quanto applicabili, tra la Stazione appaltante e l'aggiudicatario, con la stipula del contratto, è automaticamente assunto e concordato il patto secondo il quale il pagamento diretto a favore dei subappaltatori è comunque e in ogni caso subordinato:
 - a) all'emissione dello Stato di avanzamento, a termini di contratto, dopo il raggiungimento dell'importo dei lavori eseguiti e contabilizzati previsto dal Capitolato Speciale d'appalto;
 - b) all'assenza di contestazioni o rilievi da parte della DL, del RUP o del coordinatore per la sicurezza in fase di esecuzione e formalmente comunicate all'appaltatore e al subappaltatore, relativi a lavorazioni eseguite dallo stesso subappaltatore;
 - c) alla condizione che l'importo richiesto dal subappaltatore, non ecceda l'importo dello Stato di avanzamento di cui alla lettera) e, nel contempo, sommato ad eventuali pagamenti precedenti, non ecceda l'importo del contratto di subappalto depositato agli atti della Stazione appaltante;
 - d) all'allegazione della prova che la richiesta di pagamento, con il relativo importo, è stata previamente comunicata all'appaltatore.
8. La Stazione appaltante può opporre al subappaltatore le eccezioni al pagamento costituite dall'assenza di una o più d'una delle condizioni di cui al comma 7, nonché l'esistenza di contenzioso formale dal quale risulti che il credito del subappaltatore non è assistito da certezza ed esigibilità, anche con riferimento all'articolo 1262, primo comma, del Codice civile.

CAPO 10. CONTROVERSIE, MANODOPERA, ESECUZIONE D'UFFICIO

Art. 50. Accordo bonario

1. Ai sensi dell'articolo 205, commi 1 e 2, del Codice dei contratti, se, a seguito dell'iscrizione di riserve sui documenti contabili, l'importo economico dei lavori comporta variazioni rispetto all'importo contrattuale in misura tra il 5% (cinque per cento) e il 15% (quindici per cento) di quest'ultimo, il RUP deve valutare immediatamente l'ammissibilità di massima delle riserve, la loro non manifesta infondatezza e la non imputabilità a maggiori lavori per i quali sia necessaria una variante in corso d'opera ai sensi dell'articolo 107 del Codice dei contratti, il tutto anche ai fini dell'effettivo raggiungimento della predetta misura percentuale. Il RUP rigetta tempestivamente le riserve che hanno per oggetto aspetti progettuali oggetto di verifica ai sensi dell'articolo 26 del Codice dei contratti.
2. La DL trasmette tempestivamente al RUP una comunicazione relativa alle riserve di cui al comma 1, corredata dalla propria relazione riservata.
3. Il RUP, entro 15 (quindici) giorni dalla comunicazione di cui al comma 2, acquisita la relazione riservata del direttore dei lavori e, ove costituito, dell'organo di collaudo, può richiedere alla Camera arbitrale l'indicazione di una lista di cinque esperti aventi competenza specifica in relazione all'oggetto del contratto. Il RUP e l'appaltatore scelgono d'intesa, nell'ambito della lista, l'esperto incaricato della formulazione della proposta motivata di accordo bonario. In caso di mancata intesa, entro 15 (quindici) giorni dalla trasmissione della lista l'esperto è nominato dalla Camera arbitrale che ne fissa anche il compenso. La proposta è formulata dall'esperto entro 90 (novanta) giorni dalla nomina. Qualora il RUP non richieda la nomina dell'esperto, la proposta è formulata dal RUP entro 90 (novanta) giorni dalla comunicazione di cui al comma 2.
3. L'esperto, se nominato, oppure il RUP, verificano le riserve in contraddittorio con l'appaltatore, effettuano eventuali audizioni, istruiscono la questione anche con la raccolta di dati e informazioni e con l'acquisizione di eventuali altri pareri, e formulano, accertata la disponibilità di idonee risorse economiche, una proposta di accordo bonario, che viene trasmessa al dirigente competente della stazione appaltante e all'impresa. Se la proposta è accettata dalle parti, entro 45 (quarantacinque) giorni dal suo ricevimento, l'accordo bonario è concluso e viene redatto verbale sottoscritto dalle parti. L'accordo ha natura di transazione. Sulla somma riconosciuta in sede di accordo bonario sono dovuti gli interessi al tasso legale a decorrere dal sessantesimo giorno successivo alla accettazione dell'accordo bonario da parte della stazione appaltante. In caso di rigetto della proposta da parte dell'appaltatore oppure di inutile decorso del predetto termine di 45 (quarantacinque) giorni si procede ai sensi dell'articolo 51.
4. La procedura può essere reiterata nel corso dei lavori purché con il limite complessivo del 15% (quindici per cento). La medesima procedura si applica, a prescindere dall'importo, per le riserve non risolte al momento dell'approvazione del certificato di cui all'articolo 56.
5. Sulle somme riconosciute in sede amministrativa o contenziosa, gli interessi al tasso legale cominciano a decorrere 60 (sessanta) giorni dopo la data di sottoscrizione dell'accordo bonario, successivamente approvato dalla Stazione appaltante, oppure dall'emissione del provvedimento esecutivo con il quale sono state risolte le controversie.
6. Ai sensi dell'articolo 208 del Codice dei contratti, anche al di fuori dei casi in cui è previsto il ricorso all'accordo bonario ai sensi dei commi precedenti, le controversie relative a diritti soggettivi derivanti dall'esecuzione del contratto possono sempre essere risolte mediante atto di transazione, in forma scritta, nel rispetto del codice civile; se l'importo differenziale della transazione eccede la somma di 200.000 euro, è necessario il parere dell'avvocatura che difende la Stazione appaltante o, in mancanza, del funzionario più elevato in grado, competente per il contenzioso. Il dirigente competente, sentito il RUP, esamina la proposta di transazione formulata dal soggetto appaltatore, ovvero può formulare una

proposta di transazione al soggetto appaltatore, previa audizione del medesimo.

7. La procedura di cui al comma 6 può essere esperita anche per le controversie circa l'interpretazione del contratto o degli atti che ne fanno parte o da questo richiamati, anche quando tali interpretazioni non diano luogo direttamente a diverse valutazioni economiche.
8. Nelle more della risoluzione delle controversie l'appaltatore non può comunque rallentare o sospendere i lavori, né rifiutarsi di eseguire gli ordini impartiti dalla Stazione appaltante.

Art. 51. Definizione delle controversie

1. Ove non si proceda all'accordo bonario ai sensi dell'articolo 50 e l'appaltatore confermi le riserve, è esclusa la competenza arbitrale e la definizione di tutte le controversie derivanti dall'esecuzione del contratto è devoluta al Tribunale competente per territorio in relazione alla sede della Stazione appaltante.
2. La decisione dell'Autorità giudiziaria sulla controversia dispone anche in ordine all'entità delle spese di giudizio e alla loro imputazione alle parti, in relazione agli importi accertati, al numero e alla complessità delle questioni.

Art. 52. Contratti collettivi e disposizioni sulla manodopera

1. L'appaltatore è tenuto all'esatta osservanza di tutte le leggi, regolamenti e norme vigenti in materia, nonché eventualmente entrate in vigore nel corso dei lavori, e in particolare:
 - a) nell'esecuzione dei lavori che formano oggetto del presente appalto, l'appaltatore si obbliga ad applicare integralmente il contratto nazionale di lavoro per gli operai dipendenti dalle aziende industriali edili e affini e gli accordi locali e aziendali integrativi dello stesso, in vigore per il tempo e nella località in cui si svolgono i lavori;
 - b) i suddetti obblighi vincolano l'appaltatore anche se non è aderente alle associazioni stipulanti o receda da esse e indipendentemente dalla natura industriale o artigiana, dalla struttura o dalle dimensioni dell'impresa stessa e da ogni altra sua qualificazione giuridica;
 - c) è responsabile in rapporto alla Stazione appaltante dell'osservanza delle norme anzidette da parte degli eventuali subappaltatori nei confronti dei rispettivi dipendenti, anche nei casi in cui il contratto collettivo non disciplini l'ipotesi del subappalto; il fatto che il subappalto non sia stato autorizzato non esime l'appaltatore dalla responsabilità, e ciò senza pregiudizio degli altri diritti della Stazione appaltante;
 - d) è obbligato al regolare assolvimento degli obblighi contributivi in materia previdenziale, assistenziale, antinfortunistica e in ogni altro ambito tutelato dalle leggi speciali.
2. Ai sensi degli articoli 30, comma 6, e 105, commi 10 e 11, del Codice dei contratti, in caso di ritardo immotivato nel pagamento delle retribuzioni dovute al personale dipendente dell'appaltatore o dei subappaltatori, la Stazione appaltante può pagare direttamente ai lavoratori le retribuzioni arretrate, anche in corso d'opera, utilizzando le somme trattenute sui pagamenti delle rate di acconto e di saldo ai sensi degli articoli 27, comma 8 e 28, comma 8, del presente Capitolato Speciale.
3. In ogni momento la DL e, per suo tramite, il RUP, possono richiedere all'appaltatore e ai subappaltatori copia del libro unico del lavoro di cui all'articolo 39 della legge 9 agosto 2008, n. 133, possono altresì richiedere i documenti di riconoscimento al personale presente in cantiere e verificarne la effettiva iscrizione nel predetto libro unico del lavoro dell'appaltatore o del subappaltatore autorizzato.
4. Ai sensi degli articoli 18, comma 1, lettera u), 20, comma 3 e 26, comma 8, del Decreto n. 81 del 2008, nonché dell'articolo 5, comma 1, primo periodo, della legge n. 136 del 2010, l'appaltatore è obbligato a

fornire a ciascun soggetto occupato in cantiere una apposita tessera di riconoscimento, impermeabile ed esposta in forma visibile, corredata di fotografia, contenente le generalità del lavoratore, i dati identificativi del datore di lavoro e la data di assunzione del lavoratore. L'appaltatore risponde dello stesso obbligo anche per i lavoratori dipendenti dai subappaltatori autorizzati; la tessera dei predetti lavoratori deve riportare gli estremi dell'autorizzazione al subappalto. Tutti i lavoratori sono tenuti ad esporre detta tessera di riconoscimento.

5. Agli stessi obblighi devono ottemperare anche i lavoratori autonomi che esercitano direttamente la propria attività nei cantieri e il personale presente occasionalmente in cantiere che non sia dipendente dell'appaltatore o degli eventuali subappaltatori (soci, artigiani di ditte individuali senza dipendenti, professionisti, fornitori esterni, collaboratori familiari e simili); tutti i predetti soggetti devono provvedere in proprio e, in tali casi, la tessera di riconoscimento deve riportare i dati identificativi del committente ai sensi dell'articolo 5, comma 1, secondo periodo, della legge n. 136 del 2010.
6. La violazione degli obblighi di cui ai commi 4 e 5 comporta l'applicazione, in Capo al datore di lavoro, della sanzione amministrativa da euro 100 ad euro 500 per ciascun lavoratore. Il soggetto munito della tessera di riconoscimento che non provvede ad esporla è punito con la sanzione amministrativa da euro 50 a euro 300. Nei confronti delle predette sanzioni non è ammessa la procedura di diffida di cui all'articolo 13 del decreto legislativo 23 aprile 2004, n. 124.

Art. 53. Documento Unico di Regolarità contributiva (DURC)

1. La stipula del contratto, l'erogazione di qualunque pagamento a favore dell'appaltatore, la stipula di eventuali atti di sottomissione o di appendici contrattuali, il rilascio delle autorizzazioni al subappalto, il certificato di cui all'articolo 56, sono subordinati all'acquisizione del DURC.
2. Il DURC è acquisito d'ufficio dalla Stazione appaltante. Qualora la Stazione appaltante per qualunque ragione non sia abilitata all'accertamento d'ufficio della regolarità del DURC oppure il servizio per qualunque motivo inaccessibile per via telematica, il DURC è richiesto e presentato alla Stazione appaltante dall'appaltatore e, tramite esso, dai subappaltatori, tempestivamente e con data non anteriore a 120 (centoventi) giorni dall'adempimento di cui al comma 1.
3. Ai sensi dell'articolo 31, commi 4 e 5, della legge n. 98 del 2013, dopo la stipula del contratto il DURC è richiesto ogni 120 (centoventi) giorni, oppure in occasione del primo pagamento se anteriore a tale termine; il DURC ha validità di 120 (centoventi) giorni e nel periodo di validità può essere utilizzato esclusivamente per il pagamento delle rate di acconto e per il certificato di cui all'articolo 56.
4. Ai sensi dell'articolo 4 del Regolamento generale e dell'articolo 31, comma 3, della legge n. 98 del 2013, in caso di ottenimento del DURC che segnali un inadempimento contributivo relativo a uno o più soggetti impiegati nell'esecuzione del contratto, in assenza di regolarizzazione tempestiva, la Stazione appaltante:
 - a) chiede tempestivamente ai predetti istituti e casse la quantificazione dell'ammontare delle somme che hanno determinato l'irregolarità, se tale ammontare non risulti già dal DURC;
 - b) trattiene un importo corrispondente all'inadempimento, sui certificati di pagamento delle rate di acconto e sulla rata di saldo di cui agli articoli 27 e 28 del presente Capitolato Speciale;
 - c) corrisponde direttamente agli enti previdenziali e assicurativi, compresa, la Cassa edile, quanto dovuto per gli inadempimenti accertati mediante il DURC, in luogo dell'appaltatore e dei subappaltatori;
 - d) provvede alla liquidazione delle rate di acconto e della rata di saldo di cui agli articoli 27 e 28 del presente Capitolato Speciale, limitatamente alla eventuale disponibilità residua.
5. Fermo restando quanto previsto all'articolo 54, comma 1, lettera o), nel caso il DURC relativo al subappaltatore sia negativo per due volte consecutive, la Stazione appaltante contesta gli addebiti al

subappaltatore assegnando un termine non inferiore a 15 (quindici) giorni per la presentazione delle controdeduzioni; in caso di assenza o inidoneità di queste la Stazione appaltante pronuncia la decadenza dell'autorizzazione al subappalto.

Art. 54. Risoluzione del contratto - Esecuzione d'ufficio dei lavori

1. Ai sensi dell'articolo 108, comma 1, del Codice dei contratti, e la Stazione appaltante ha facoltà di risolvere il contratto, nei seguenti casi:
 - a) al verificarsi della necessità di modifiche o varianti qualificate come sostanziali dall'articolo 106, comma 4, del Codice dei contratti o eccedenti i limiti o in violazione delle condizioni di cui all'articolo 38;
 - b) all'accertamento della circostanza secondo la quale l'appaltatore, al momento dell'aggiudicazione, ricadeva in una delle condizioni ostative all'aggiudicazione previste dall'articolo 80, comma 1, del Codice dei contratti, per la presenza di una misura penale definitiva di cui alla predetta norma.
2. Costituiscono altresì causa di risoluzione del contratto, e la Stazione appaltante ha facoltà di risolvere il contratto con provvedimento motivato, oltre ai casi di cui all'articolo 21, i seguenti casi:
 - a) inadempimento alle disposizioni della DL riguardo ai tempi di esecuzione o quando risulti accertato il mancato rispetto delle ingiunzioni o diffide fattegli, nei termini imposti dagli stessi provvedimenti;
 - b) manifesta incapacità o inidoneità, anche solo legale, nell'esecuzione dei lavori;
 - c) inadempimento grave accertato alle norme di legge sulla prevenzione degli infortuni, la sicurezza sul lavoro e le assicurazioni obbligatorie del personale oppure alla normativa sulla sicurezza e la salute dei lavoratori di cui al Decreto n. 81 del 2008 o ai piani di sicurezza di cui agli articoli 43 e 45, integranti il contratto, o delle ingiunzioni fattegli al riguardo dalla DL, dal RUP o dal coordinatore per la sicurezza;
 - d) sospensione dei lavori o mancata ripresa degli stessi da parte dell'appaltatore senza giustificato motivo;
 - e) rallentamento dei lavori, senza giustificato motivo, in misura tale da pregiudicare la realizzazione dei lavori nei termini previsti dal contratto;
 - f) subappalto abusivo, associazione in partecipazione, cessione anche parziale del contratto o violazione di norme sostanziali regolanti il subappalto;
 - g) non rispondenza dei beni forniti alle specifiche di contratto e allo scopo dell'opera;
 - h) azioni o omissioni finalizzate ad impedire l'accesso al cantiere al personale ispettivo del Ministero del lavoro e della previdenza sociale o dell'A.S.L., oppure del personale ispettivo degli organismi paritetici, di cui all'articolo 51 del Decreto n. 81 del 2008;
 - i) applicazione di una delle misure di sospensione dell'attività irrogate ai sensi dell'articolo 14, comma 1, del Decreto n. 81 del 2008 ovvero l'azzeramento del punteggio per la ripetizione di violazioni in materia di salute e sicurezza sul lavoro ai sensi dell'articolo 27, comma 1-bis, del citato Decreto n. 81 del 2008;
 - l) ottenimento del DURC negativo per due volte consecutive; in tal caso il RUP, acquisita una relazione particolareggiata predisposta dalla DL, contesta gli addebiti e assegna un termine non inferiore a 15 (quindici) giorni per la presentazione delle controdeduzioni;
3. Ai sensi dell'articolo 108, comma 2, del Codice dei contratti costituiscono causa di risoluzione del contratto, di diritto e senza ulteriore motivazione:
 - a) la decadenza dell'attestazione SOA dell'appaltatore per aver prodotto falsa documentazione o dichiarazioni mendaci;

- b) il sopravvenire nei confronti dell'appaltatore di un provvedimento definitivo che dispone l'applicazione di una o più misure di prevenzione di cui al decreto legislativo n. 159 del 2011 in materia antimafia e delle relative misure di prevenzione, oppure sopravvenga una sentenza di condanna passata in giudicato per i reati di cui all'articolo 80, comma 1, del Codice dei contratti;
 - c) la nullità assoluta, ai sensi dell'articolo 3, comma 8, primo periodo, della legge n. 136 del 2010, in caso di assenza, nel contratto, delle disposizioni in materia di tracciabilità dei pagamenti;
 - d) la perdita da parte dell'appaltatore dei requisiti per l'esecuzione dei lavori, quali il fallimento o la irrogazione di misure sanzionatorie o cautelari che inibiscono la capacità di contrattare con la pubblica amministrazione, fatte salve le misure straordinarie di salvaguardia di cui all'articolo 110 del Codice dei contratti.
4. Nei casi di risoluzione del contratto o di esecuzione di ufficio, la comunicazione della decisione assunta dalla Stazione appaltante è comunicata all'appaltatore con almeno 10 (dieci) giorni di anticipo rispetto all'adozione del provvedimento di risoluzione, nella forma dell'ordine di servizio o della raccomandata con avviso di ricevimento, anche mediante posta elettronica certificata, con la contestuale indicazione della data alla quale avrà luogo l'accertamento dello stato di consistenza dei lavori. Alla data comunicata dalla Stazione appaltante si fa luogo, in contraddittorio fra la DL e l'appaltatore o suo rappresentante oppure, in mancanza di questi, alla presenza di due testimoni, alla redazione dello stato di consistenza dei lavori, all'inventario dei materiali, delle attrezzature e dei mezzi d'opera esistenti in cantiere, nonché, nel caso di esecuzione d'ufficio, all'accertamento di quali di tali materiali, attrezzature e mezzi d'opera debbano essere mantenuti a disposizione della Stazione appaltante per l'eventuale riutilizzo e alla determinazione del relativo costo.
5. Nei casi di risoluzione del contratto e di esecuzione d'ufficio, come pure in caso di fallimento dell'appaltatore, i rapporti economici con questo o con il curatore sono definiti, con salvezza di ogni diritto e ulteriore azione della Stazione appaltante, nel seguente modo:
- a) affidando i lavori di completamento e di quelli da eseguire d'ufficio in danno, risultante dalla differenza tra l'ammontare complessivo lordo dei lavori in contratto nonché dei lavori di ripristino o riparazione, e l'ammontare lordo dei lavori utilmente eseguiti dall'appaltatore inadempiente, all'impresa che seguiva in graduatoria in fase di aggiudicazione, alle condizioni del contratto originario oggetto di risoluzione, o in caso di indisponibilità di tale impresa, ponendo a base di una nuova gara gli stessi lavori;
 - b) ponendo a carico dell'appaltatore inadempiente:
 - 1) l'eventuale maggiore costo derivante dalla differenza tra importo netto di aggiudicazione del nuovo appalto per il completamento dei lavori e l'importo netto degli stessi risultante dall'aggiudicazione effettuata in origine all'appaltatore inadempiente;
 - 2) l'eventuale maggiore costo derivato dalla ripetizione della gara di appalto eventualmente andata deserta;
 - 3) l'eventuale maggiore onere per la Stazione appaltante per effetto della tardata ultimazione dei lavori, delle nuove spese di gara e di pubblicità, delle maggiori spese tecniche di direzione, assistenza, contabilità e collaudo dei lavori, dei maggiori interessi per il finanziamento dei lavori, di ogni eventuale maggiore e diverso danno documentato, conseguente alla mancata tempestiva utilizzazione delle opere alla data prevista dal contratto originario.
6. Nel caso l'appaltatore sia un raggruppamento temporaneo di operatori, oppure un consorzio ordinario o un consorzio stabile, se una delle condizioni di cui al comma 1, lettera a), oppure agli articoli 84, comma 4, o 91, comma 7, del decreto legislativo n. 159 del 2011, ricorre per un'impresa mandante o comunque diversa dall'impresa capogruppo, le cause di divieto o di sospensione di cui all'articolo 67 del decreto legislativo n. 159 del 2011 non operano nei confronti delle altre imprese partecipanti se la predetta impresa è estromessa e sostituita entro trenta giorni dalla comunicazione delle informazioni del prefetto.

7. Il contratto è altresì risolto per il manifestarsi di errori o di omissioni del progetto esecutivo ai sensi dell'articolo 39. In tal caso la risoluzione del contratto comporta il pagamento dei lavori eseguiti, dei materiali utili e del 10% (dieci per cento) dei lavori non eseguiti, fino a quattro quinti dell'importo del contratto originario.

CAPO 11. DISPOSIZIONI PER L'ULTIMAZIONE

Art. 55. Ultimazione dei lavori e gratuita manutenzione

1. Al termine dei lavori e in seguito a richiesta scritta dell'appaltatore la DL redige, entro 10 giorni dalla richiesta, il certificato di ultimazione; entro trenta giorni dalla data del certificato di ultimazione dei lavori la DL procede all'accertamento sommario della regolarità delle opere eseguite.
2. In sede di accertamento sommario, senza pregiudizio di successivi accertamenti, sono rilevati e verbalizzati eventuali vizi e difformità di costruzione che l'appaltatore è tenuto a eliminare a sue spese nel termine fissato e con le modalità prescritte dalla DL, fatto salvo il risarcimento del danno alla Stazione appaltante. In caso di ritardo nel ripristino, si applica la penale per i ritardi prevista dall'articolo 18, in proporzione all'importo della parte di lavori che direttamente e indirettamente traggono pregiudizio dal mancato ripristino e comunque all'importo non inferiore a quello dei lavori di ripristino.
3. Dalla data del verbale di ultimazione dei lavori decorre il periodo di gratuita manutenzione; tale periodo cessa con l'approvazione finale del certificato di cui all'articolo 56 da parte della Stazione appaltante, da effettuarsi entro i termini previsti dall'articolo 56.

Art. 56. Termini per il collaudo e per l'accertamento della regolare esecuzione

1. Il certificato di collaudo provvisorio è emesso entro il termine perentorio di 6 (sei) mesi dall'ultimazione dei lavori ed ha carattere provvisorio; esso assume carattere definitivo trascorsi due anni dalla data dell'emissione. Decorso tale termine, il collaudo si intende tacitamente approvato anche se l'atto formale di approvazione non sia intervenuto entro i successivi due mesi.
2. Trova applicazione la disciplina di cui agli articoli da 215 a 233 del Regolamento generale.
3. Durante l'esecuzione dei lavori la Stazione appaltante può effettuare operazioni di controllo o di collaudo parziale o ogni altro accertamento, volti a verificare la piena rispondenza delle caratteristiche dei lavori in corso di realizzazione a quanto richiesto negli elaborati progettuali, nel presente Capitolato speciale o nel contratto.
4. Ai sensi dell'articolo 234, comma 2, del Regolamento generale, la stazione appaltante, preso in esame l'operato e le deduzioni dell'organo di collaudo e richiesto, quando ne sia il caso, i pareri ritenuti necessari all'esame, effettua la revisione contabile degli atti e si determina con apposito provvedimento, entro 60 (sessanta) giorni dalla data di ricevimento degli atti, sull'ammissibilità del certificato di cui all'articolo 56, sulle domande dell'appaltatore e sui risultati degli avvisi ai creditori. In caso di iscrizione di riserve sul certificato di cui all'articolo 56 per le quali sia attivata la procedura di accordo bonario, il termine di cui al precedente periodo decorre dalla scadenza del termine di cui all'articolo 205, comma 5, periodi quarto o quinto, del Codice dei contratti. Il provvedimento di cui al primo periodo è notificato all'appaltatore.
5. Finché all'approvazione del certificato di cui al comma 1, la stazione appaltante ha facoltà di procedere ad un nuovo procedimento per l'accertamento della regolare esecuzione e il rilascio di un nuovo certificato ai sensi del presente articolo.
6. Fatti salvi i casi di diversa successiva determinazione della Stazione appaltante o del verificarsi delle condizioni che rendano necessario o anche solo opportuno il collaudo dei lavori, in tutti i casi nei quali nel presente Capitolato speciale si fa menzione del "collaudo" si deve intendere il "Certificato di regolare esecuzione" di cui all'articolo 102, comma 2, secondo periodo, e comma 8, del Codice dei contratti e all'articolo 207 del Regolamento generale.

Art. 57. Presa in consegna dei lavori ultimati

1. La Stazione appaltante si riserva di prendere in consegna parzialmente o totalmente le opere appaltate anche nelle more della conclusione degli adempimenti di cui all'articolo 56, con apposito verbale immediatamente dopo l'accertamento sommario di cui all'articolo 55, comma 1, oppure nel diverso termine assegnato dalla DL.
2. Se la Stazione appaltante si avvale di tale facoltà, comunicata all'appaltatore per iscritto, lo stesso appaltatore non si può opporre per alcun motivo, né può reclamare compensi di sorta.
3. L'appaltatore può chiedere che il verbale di cui al comma 1, o altro specifico atto redatto in contraddittorio, dia atto dello stato delle opere, onde essere garantito dai possibili danni che potrebbero essere arrecati alle opere stesse.
4. La presa di possesso da parte della Stazione appaltante avviene nel termine perentorio fissato dalla stessa per mezzo della DL o per mezzo del RUP, in presenza dell'appaltatore o di due testimoni in caso di sua assenza.
5. Se la Stazione appaltante non si trova nella condizione di prendere in consegna le opere dopo l'ultimazione dei lavori, l'appaltatore non può reclamare la consegna ed è altresì tenuto alla gratuita manutenzione fino ai termini previsti dall'articolo 55, comma 3.

CAPO 12. NORME FINALI

Art. 58. Oneri e obblighi a carico dell'appaltatore

1. Oltre agli oneri di cui al capitolato generale d'appalto, al Regolamento generale e al presente Capitolato speciale, nonché a quanto previsto da tutti i piani per le misure di sicurezza fisica dei lavoratori, sono a carico dell'appaltatore gli oneri e gli obblighi che seguono.
 - a) la fedele esecuzione del progetto e degli ordini impartiti per quanto di competenza, dalla DL, in conformità alle pattuizioni contrattuali, in modo che le opere eseguite risultino a tutti gli effetti collaudabili, esattamente conformi al progetto e a perfetta regola d'arte, richiedendo alla DL tempestive disposizioni scritte per i particolari che eventualmente non risultassero da disegni, dal capitolato o dalla descrizione delle opere. In ogni caso l'appaltatore non deve dare corso all'esecuzione di aggiunte o varianti non ordinate per iscritto ai sensi dell'articolo 1659 del codice civile;
 - b) i movimenti di terra e ogni altro onere relativo alla formazione del cantiere attrezzato, in relazione alla entità dell'opera, con tutti i più moderni e perfezionati impianti per assicurare una perfetta e rapida esecuzione di tutte le opere prestabilite, ponteggi e palizzate, adeguatamente protetti, in adiacenza di proprietà pubbliche o private, la recinzione con solido steccato, nonché la pulizia, la manutenzione del cantiere stesso, l'inghiaimento e la sistemazione delle sue strade, in modo da rendere sicuri il transito e la circolazione dei veicoli e delle persone addette ai lavori tutti, ivi comprese le eventuali opere scorporate o affidate a terzi dallo stesso ente appaltante;
 - c) l'assunzione in proprio, tenendone indenne la Stazione appaltante, di ogni responsabilità risarcitoria e delle obbligazioni relative comunque connesse all'esecuzione delle prestazioni dell'appaltatore a termini di contratto;
 - d) l'esecuzione, presso gli Istituti autorizzati, di tutte le prove che verranno ordinate dalla DL, sui materiali e manufatti impiegati o da impiegarsi nella costruzione, compresa la confezione dei campioni e l'esecuzione di prove di carico che siano ordinate dalla stessa DL su tutte le opere in calcestruzzo semplice o armato e qualsiasi altra struttura portante, nonché prove di tenuta per le tubazioni; in particolare è fatto obbligo di effettuare almeno un prelievo di calcestruzzo per ogni giorno di getto, datato e conservato;
 - e) le responsabilità sulla non rispondenza degli elementi eseguiti rispetto a quelli progettati o previsti dal capitolato;
 - f) il mantenimento, fino all'emissione del certificato di cui all'articolo 56, della continuità degli scoli delle acque e del transito sugli spazi, pubblici e privati, adiacenti le opere da eseguire;
 - g) il ricevimento, lo scarico e il trasporto nei luoghi di deposito o nei punti di impiego secondo le disposizioni della DL, comunque all'interno del cantiere, dei materiali e dei manufatti esclusi dal presente appalto e approvvigionati o eseguiti da altre ditte per conto della Stazione appaltante e per i quali competono a termini di contratto all'appaltatore le assistenze alla posa in opera; i danni che per cause dipendenti dall'appaltatore fossero apportati ai materiali e manufatti suddetti devono essere ripristinati a carico dello stesso appaltatore;
 - h) la concessione, su richiesta della DL, a qualunque altra impresa alla quale siano affidati lavori non compresi nel presente appalto, l'uso parziale o totale dei ponteggi di servizio, delle impalcature, delle costruzioni provvisorie e degli apparecchi di sollevamento per tutto il tempo necessario all'esecuzione dei lavori che la Stazione appaltante intenderà eseguire direttamente oppure a mezzo di altre ditte dalle quali, come dalla Stazione appaltante, l'appaltatore non potrà pretendere compensi di sorta, tranne che per l'impiego di personale addetto ad impianti di sollevamento; il tutto compatibilmente con le esigenze e le misure di sicurezza;
 - i) la pulizia del cantiere e delle vie di transito e di accesso allo stesso, compreso lo sgombero dei mate-

- riali di rifiuto lasciati da altre ditte;
- j) le spese, i contributi, i diritti, i lavori, le forniture e le prestazioni occorrenti per gli allacciamenti provvisori di acqua, energia elettrica, gas e fognatura, necessari per il funzionamento del cantiere e per l'esecuzione dei lavori, nonché le spese per le utenze e i consumi dipendenti dai predetti servizi; l'appaltatore si obbliga a concedere, con il solo rimborso delle spese vive, l'uso dei predetti servizi alle altre ditte che eseguono forniture o lavori per conto della Stazione appaltante, sempre nel rispetto delle esigenze e delle misure di sicurezza;
 - k) l'esecuzione di un'opera campione delle singole categorie di lavoro ogni volta che questo sia previsto specificatamente dal presente capitolato o sia richiesto dalla DL, per ottenere il relativo nullaosta alla realizzazione delle opere simili, nonché la fornitura alla DL, prima della posa in opera di qualsiasi materiale o l'esecuzione di una qualsiasi tipologia di lavoro, della campionatura dei materiali, dei dettagli costruttivi e delle schede tecniche relativi alla posa in opera;
 - l) la fornitura e manutenzione dei cartelli di avviso, fanali di segnalazione notturna nei punti prescritti e quanto altro indicato dalle disposizioni vigenti a scopo di sicurezza, nonché l'illuminazione notturna del cantiere;
 - m) la costruzione e la manutenzione entro il recinto del cantiere di spazi idonei ad uso ufficio del personale di DL e assistenza;
 - n) la predisposizione del personale e degli strumenti necessari per tracciamenti, rilievi, misurazioni, prove e controlli dei lavori tenendo a disposizione della DL i disegni e le tavole per gli opportuni raffronti e controlli, con divieto di darne visione a terzi e con formale impegno di astenersi dal riprodurre o contraffare i disegni e i modelli avuti in consegna;
 - o) la consegna, prima della smobilitazione del cantiere, di un certo quantitativo di materiale usato, per le finalità di eventuali successivi ricambi omogenei, previsto dal presente capitolato o precisato da parte della DL con ordine di servizio e che viene liquidato in base al solo costo del materiale;
 - p) l'idonea protezione dei materiali impiegati e messi in opera a prevenzione di danni di qualsiasi natura e causa, nonché la rimozione di dette protezioni a richiesta della DL; nel caso di sospensione dei lavori deve essere adottato ogni provvedimento necessario ad evitare deterioramenti di qualsiasi genere e per qualsiasi causa alle opere eseguite, restando a carico dell'appaltatore l'obbligo di risarcimento degli eventuali danni conseguenti al mancato o insufficiente rispetto della presente norma;
 - q) l'adozione, nel compimento di tutti i lavori, dei procedimenti e delle cautele necessarie a garantire l'incolumità degli operai, delle persone addette ai lavori stessi e dei terzi, nonché ad evitare danni ai beni pubblici e privati, osservando le disposizioni contenute nelle vigenti norme in materia di prevenzione infortuni; con ogni più ampia responsabilità in caso di infortuni a carico dell'appaltatore, restandone sollevati la Stazione appaltante, nonché il personale preposto alla direzione e sorveglianza dei lavori.
 - r) la pulizia, prima dell'uscita dal cantiere, dei propri mezzi e/o di quelli dei subappaltatori e l'accurato lavaggio giornaliero delle aree pubbliche in qualsiasi modo lordate durante l'esecuzione dei lavori, compreso la pulizia delle caditoie stradali;
 - s) la dimostrazione dei pesi, a richiesta della DL, presso le pubbliche o private stazioni di pesatura;
 - t) gli adempimenti della legge n. 1086 del 1971, al deposito della documentazione presso l'ufficio comunale competente e quant'altro derivato dalla legge sopra richiamata;
 - u) il divieto di autorizzare Terzi alla pubblicazione di notizie, fotografie e disegni delle opere oggetto dell'appalto salvo esplicita autorizzazione scritta della stazione appaltante;
 - v) l'ottemperanza alle prescrizioni previste dal d.p.c.m. 1 marzo 1991 e successive modificazioni in materia di esposizioni ai rumori;

- w) il completo sgombero del cantiere entro 15 giorni dal positivo accertamento di cui all'articolo 56;
 - x) la richiesta tempestiva dei permessi, sostenendo i relativi oneri, per la chiusura al transito veicolare e pedonale (con l'esclusione dei residenti) delle strade urbane interessate dalle opere oggetto dell'appalto;
 - y) l'installazione e il mantenimento in funzione per tutta la necessaria durata dei lavori la cartellonista a norma del codice della strada atta ad informare il pubblico in ordine alla variazione della viabilità cittadina connessa con l'esecuzione delle opere appaltate. L'appaltatore dovrà preventivamente concordare tipologia, numero e posizione di tale segnaletica con il locale comando di polizia municipale e con il coordinatore della sicurezza;
 - z) l'installazione di idonei dispositivi e/o attrezzature per l'abbattimento della produzione delle polveri durante tutte le fasi lavorative, in particolare nelle aree di transito degli automezzi.
2. Ai sensi dell'articolo 4 della legge n. 136 del 2010 la proprietà degli automezzi adibiti al trasporto dei materiali per l'attività del cantiere deve essere facilmente individuabile; a tale scopo la bolla di consegna del materiale deve indicare il numero di targa dell'automezzo e le generalità del proprietario nonché, se diverso, del locatario, del comodatario, dell'usufruttuario o del soggetto che ne abbia comunque la stabile disponibilità.
3. L'appaltatore è tenuto a richiedere, prima della realizzazione dei lavori, presso tutti i soggetti diversi dalla Stazione appaltante (ConSORZI, rogge, privati, Provincia, gestori di servizi a rete e altri eventuali soggetti coinvolti o competenti in relazione ai lavori in esecuzione) interessati direttamente o indirettamente ai lavori, tutti i permessi necessari e a seguire tutte le disposizioni emanate dai suddetti per quanto di competenza, in relazione all'esecuzione delle opere e alla conduzione del cantiere, con esclusione dei permessi e degli altri atti di assenso aventi natura definitiva e afferenti il lavoro pubblico in quanto tale.
4. In caso di danni causati da forza maggiore a opere e manufatti, i lavori di ripristino o rifacimento sono eseguiti dall'appaltatore ai prezzi di contratto decurtati della percentuale di incidenza dell'utile determinata con le modalità di cui all'articolo 24, comma 3.
5. L'appaltatore è altresì obbligato:
- a) ad intervenire alle misure, le quali possono comunque essere eseguite alla presenza di due testimoni se egli, invitato non si presenta;
 - b) a firmare i libretti delle misure, i brogliacci e gli eventuali disegni integrativi, sottopostogli dalla DL, subito dopo la firma di questi;
 - c) a consegnare alla DL, con tempestività, le fatture relative alle lavorazioni e somministrazioni previste dal presente Capitolato speciale e ordinate dalla DL che per la loro natura si giustificano mediante fattura;
 - d) a consegnare alla DL le note relative alle giornate di operai, di noli e di mezzi d'opera, nonché le altre provviste somministrate, per gli eventuali lavori previsti e ordinati in economia nonché a firmare le relative liste settimanali sottopostegli dalla DL.
6. L'appaltatore deve produrre alla DL un'adeguata documentazione fotografica relativa alle lavorazioni di particolare complessità, o non più ispezionabili o non più verificabili dopo la loro esecuzione oppure a richiesta della DL. La documentazione fotografica, a colori e in formati riproducibili agevolmente, reca in modo automatico e non modificabile la data e l'ora nelle quali sono state fatte le relative riprese.

Art. 59. Conformità agli standard sociali

1. L'appaltatore deve sottoscrivere, prima della stipula del contratto, la «Dichiarazione di conformità a standard sociali minimi», in conformità all'Allegato I al decreto del Ministro dell'ambiente 6 giugno 2012

(in G.U. n. 159 del 10 luglio 2012), che, allegato al presente Capitolato sotto la lettera «B» costituisce parte integrante e sostanziale del contratto d'appalto.

2. I materiali, le pose e i lavori oggetto dell'appalto devono essere prodotti, forniti, posati ed eseguiti in conformità con gli standard sociali minimi in materia di diritti umani e di condizioni di lavoro lungo la catena di fornitura definiti dalle leggi nazionali dei Paesi ove si svolgono le fasi della catena, e in ogni caso in conformità con le Convenzioni fondamentali stabilite dall'Organizzazione Internazionale del Lavoro e dall'Assemblea Generale delle Nazioni Unite.
3. Al fine di consentire il monitoraggio, da parte della Stazione appaltante, della conformità ai predetti standard, gli standard, l'appaltatore è tenuto a:
 - a) informare fornitori e sub-fornitori coinvolti nella catena di fornitura dei beni oggetto del presente appalto, che la Stazione appaltante ha richiesto la conformità agli standard sopra citati nelle condizioni d'esecuzione dell'appalto;
 - b) fornire, su richiesta della Stazione appaltante ed entro il termine stabilito nella stessa richiesta, le informazioni e la documentazione relativa alla gestione delle attività riguardanti la conformità agli standard e i riferimenti dei fornitori e sub-fornitori coinvolti nella catena di fornitura;
 - c) accettare e far accettare dai propri fornitori e sub-fornitori, eventuali verifiche ispettive relative alla conformità agli standard, condotte dalla Stazione appaltante o da soggetti indicati e specificatamente incaricati allo scopo da parte della stessa Stazione appaltante;
 - d) intraprendere, o a far intraprendere dai fornitori e sub-fornitori coinvolti nella catena di fornitura, eventuali ed adeguate azioni correttive, comprese eventuali rinegoziazioni contrattuali, entro i termini stabiliti dalla Stazione appaltante, nel caso che emerga, dalle informazioni in possesso della stessa Stazione appaltante, una violazione contrattuale inerente la non conformità agli standard sociali minimi lungo la catena di fornitura;
 - e) dimostrare, tramite appropriata documentazione fornita alla Stazione appaltante, che le clausole sono rispettate, e a documentare l'esito delle eventuali azioni correttive effettuate.
4. Per le finalità di monitoraggio di cui al comma 2 la Stazione appaltante può chiedere all'appaltatore la compilazione dei questionari in conformità al modello di cui all'Allegato III al decreto del Ministro dell'ambiente 6 giugno 2012.
5. La violazione delle clausole in materia di conformità agli standard sociali di cui ai commi 1 e 2, comporta l'applicazione della penale nella misura di cui all'articolo 18, comma 1, con riferimento a ciascuna singola violazione accertata in luogo del riferimento ad ogni giorno di ritardo.

Art. 60. Proprietà dei materiali di scavo

1. I materiali provenienti dalle escavazioni e dalle demolizioni sono di proprietà della Stazione appaltante, ad eccezione di quelli risultanti da rifacimenti o rimedi ad esecuzioni non accettate dalla DL e non utili alla Stazione appaltante.
2. Al rinvenimento di oggetti di valore, beni o frammenti o ogni altro elemento diverso dai materiali di scavo e di demolizione, o per i beni provenienti da demolizione ma aventi valore scientifico, storico, artistico, archeologico o simili, si applica l'articolo 35 del capitolato generale d'appalto, fermo restando quanto previsto dall'articolo 91, comma 2, del decreto legislativo 22 gennaio 2004, n. 42.
3. E' fatta salva la possibilità, se ammessa, di riutilizzare i materiali di cui ai commi 1, 2 e 3, ai fini di cui all'articolo 61.

Art. 61. Utilizzo di materiali recuperati o riciclati

1. Il progetto non prevede categorie di prodotti (tipologie di manufatti e beni) ottenibili con materiale riciclato, tra quelle elencate nell'apposito decreto ministeriale emanato ai sensi dell'articolo 2, comma 1, lettera d), del decreto del ministero dell'ambiente 8 maggio 2003, n. 203.

Art. 62. Terre e rocce da scavo

1. Il progetto prevede lavorazioni di scavo e sbancamento di terreni che porteranno ad una produzione di circa 690 m³ da smaltire in discarica e di 140 m³ che verranno utilizzati per i reinterri. Non sono previsti scavi o rimozioni di rocce.

Art. 63. Custodia del cantiere

1. E' a carico e a cura dell'appaltatore la custodia e la tutela del cantiere, di tutti i manufatti e dei materiali in esso esistenti, anche se di proprietà della Stazione appaltante e ciò anche durante periodi di sospensione dei lavori e fino alla presa in consegna dell'opera da parte della Stazione appaltante.

Art. 64. Cartello di cantiere

1. L'appaltatore deve predisporre ed esporre in sito numero 1 esemplare del cartello indicatore, con le dimensioni di almeno cm. 100 di base e 200 di altezza, recanti le descrizioni di cui alla Circolare del Ministero dei LL.PP. dell'1 giugno 1990, n. 1729/UL, nonché, se del caso, le indicazioni di cui all'articolo 12 del d.m. 22 gennaio 2008, n. 37.
2. Il cartello di cantiere, da aggiornare periodicamente in relazione all'eventuale mutamento delle condizioni ivi riportate; è fornito in conformità al modello di cui all'allegato «C».

Art. 65. Eventuale sopravvenuta inefficacia del contratto

1. Se il contratto è dichiarato inefficace in seguito ad annullamento dell'aggiudicazione definitiva per gravi violazioni, trova applicazione l'articolo 121 dell'allegato 1 al decreto legislativo n. 104 del 2010.
2. Se il contratto è dichiarato inefficace in seguito ad annullamento dell'aggiudicazione definitiva per motivi diversi dalle gravi violazioni di cui al comma 1, trova l'articolo 122 dell'allegato 1 al decreto legislativo n. 104 del 2010.
3. Trovano in ogni caso applicazione, ove compatibili e in seguito a provvedimento giurisdizionale, gli articoli 123 e 124 dell'allegato 1 al decreto legislativo n. 104 del 2010.

Art. 66. Tracciabilità dei pagamenti

1. Ai sensi dell'articolo 3, commi 1 e 8, della legge n. 136 del 2010, gli operatori economici titolari dell'appalto, nonché i subappaltatori, devono comunicare alla Stazione appaltante gli estremi identificativi dei conti correnti dedicati, anche se non in via esclusiva, accesi presso banche o presso Poste italiane S.p.A., entro 7 (sette) giorni dalla stipula del contratto oppure entro 7 (sette) giorni dalla loro accensione se successiva, comunicando altresì negli stessi termini le generalità e il codice fiscale delle persone delegate ad operare sui predetti conti. L'obbligo di comunicazione è esteso anche alle modificazioni delle indicazioni fornite in precedenza. In assenza delle predette comunicazioni la Stazione appaltante sospende i pagamenti e non decorrono i termini legali per l'applicazione degli interessi di cui agli articoli 29, commi 1 e 2, e 30, e per la richiesta di risoluzione di cui all'articolo 29, comma 4.
2. Tutti i movimenti finanziari relativi all'intervento:

- a) per pagamenti a favore dell'appaltatore, dei subappaltatori, dei sub-contraenti, dei sub-fornitori o comunque di soggetti che eseguono lavori, forniscono beni o prestano servizi in relazione all'intervento, devono avvenire mediante bonifico bancario o postale, ovvero altro mezzo che sia ammesso dall'ordinamento giuridico in quanto idoneo ai fini della tracciabilità;
 - b) i pagamenti di cui alla precedente lettera a) devono avvenire in ogni caso utilizzando i conti correnti dedicati di cui al comma 1;
 - c) i pagamenti destinati a dipendenti, consulenti e fornitori di beni e servizi rientranti tra le spese generali nonché quelli destinati all'acquisto di immobilizzazioni tecniche devono essere eseguiti tramite i conti correnti dedicati di cui al comma 1, per il totale dovuto, anche se non riferibile in via esclusiva alla realizzazione dell'intervento.
3. I pagamenti in favore di enti previdenziali, assicurativi e istituzionali, nonché quelli in favore di gestori e fornitori di pubblici servizi, ovvero quelli riguardanti tributi, possono essere eseguiti anche con strumenti diversi da quelli ammessi dal comma 2, lettera a), fermo restando l'obbligo di documentazione della spesa. Per le spese giornaliere, di importo inferiore o uguale a 1.500 euro possono essere utilizzati sistemi diversi da quelli ammessi dal comma 2, lettera a), fermi restando il divieto di impiego del contante e l'obbligo di documentazione della spesa.
4. Ogni pagamento effettuato ai sensi del comma 2, lettera a), deve riportare, in relazione a ciascuna transazione, il CIG e il CUP di cui all'articolo 1, comma 5.
5. Fatte salve le sanzioni amministrative pecuniarie di cui all'articolo 6 della legge n. 136 del 2010:
- a) la violazione delle prescrizioni di cui al comma 2, lettera a), costituisce causa di risoluzione del contratto ai sensi dell'articolo 3, comma 9-bis, della citata legge n. 136 del 2010;
 - b) la violazione delle prescrizioni di cui al comma 2, lettere b) e c), o ai commi 3 e 4, se reiterata per più di una volta, costituisce causa di risoluzione del contratto ai sensi dell'articolo 54, comma 2, lettera b), del presente Capitolato speciale.
6. I soggetti di cui al comma 1 che hanno notizia dell'inadempimento della propria controparte agli obblighi di tracciabilità finanziaria di cui ai commi da 1 a 3, procedono all'immediata risoluzione del rapporto contrattuale, informandone contestualmente la Stazione appaltante e la prefettura-ufficio territoriale del Governo territorialmente competente.
7. Le clausole di cui al presente articolo devono essere obbligatoriamente riportate nei contratti sottoscritti con i subappaltatori e i subcontraenti della filiera delle imprese a qualsiasi titolo interessate all'intervento ai sensi del comma 2, lettera a); in assenza di tali clausole i predetti contratti sono nulli senza necessità di declaratoria.

Art. 67. Disciplina antimafia

1. Ai sensi del decreto legislativo n. 159 del 2011, per l'appaltatore non devono sussistere gli impedimenti all'assunzione del rapporto contrattuale previsti dagli articoli 6 e 67 del citato decreto legislativo, in materia antimafia; a tale fine devono essere assolti gli adempimenti di cui al comma 2. In caso di raggruppamento temporaneo o di consorzio ordinario, tali adempimenti devono essere assolti da tutti gli operatori economici raggruppati e consorziati; in caso di consorzio stabile, di consorzio di cooperative o di imprese artigiane, devono essere assolti dal consorzio e dalle consorziate indicate per l'esecuzione.
2. Prima della stipula del contratto deve essere acquisita la comunicazione antimafia di cui all'articolo 87 del decreto legislativo n. 159 del 2011, mediante la consultazione della Banca dati ai sensi degli articoli 96 e 97 del citato decreto legislativo.
3. Qualora in luogo della documentazione di cui al comma 2, in forza di specifiche disposizioni dell'ordinamento giuridico, possa essere sufficiente l'idonea iscrizione nella white list tenuta dalla

competente prefettura (Ufficio Territoriale di Governo) nella sezione pertinente, la stessa documentazione è sostituita dall'accertamento della

Art. 68. Patto di integrità, protocolli multilaterali, doveri comportamentali

1. L'appaltatore, con la partecipazione alla gara, si è impegnato ad accettare e a rispettare il protocollo di legalità o il patto di integrità al quale dovesse aderire la Stazione appaltante in applicazione dell'articolo 1, comma 17, della legge n. 190 del 2012.
2. La documentazione di cui al comma 1 costituisce parte integrante del successivo contratto d'appalto anche se non materialmente allegata.
3. L'appaltatore, con la partecipazione alla gara, si è impegnato altresì, nel caso di affidamento di incarichi di collaborazione a qualsiasi titolo, a rispettare i divieti imposti dall'articolo 53, comma 16-ter, del decreto legislativo n. 165 del 2001 e dall'articolo 21 del decreto legislativo n. 39 del 2013.
4. L'appaltatore, con la partecipazione alla gara, si è impegnato infine, nel caso di affidamento di incarichi di collaborazione a qualsiasi titolo, a rispettare e a far rispettare il codice di comportamento approvato con d.P.R. 16 aprile 2013, n. 62, per quanto di propria competenza, in applicazione dell'articolo 2, comma 3 dello stesso d.P.R.

Art. 69. Spese contrattuali, imposte, tasse

1. Ai sensi dell'articolo 16-bis del R.D. n. 2440 del 1023 e dell'articolo 62 del R.D. n. 827 del 1924, sono a carico dell'appaltatore senza diritto di rivalsa, salvo il caso di cui all'articolo 32, comma 8, terzo periodo, del Codice dei contratti:
 - a) le spese contrattuali;
 - b) le tasse e gli altri oneri per l'ottenimento di tutte le licenze tecniche occorrenti per l'esecuzione dei lavori e la messa in funzione degli impianti;
 - c) le tasse e gli altri oneri dovuti ad enti territoriali (occupazione temporanea di suolo pubblico, passi carrabili, permessi di scarico, canoni di conferimento a discarica ecc.) direttamente o indirettamente connessi alla gestione del cantiere e all'esecuzione dei lavori;
 - d) le spese, le imposte, i diritti di segreteria e le tasse relativi al perfezionamento e alla registrazione del contratto;
2. Sono altresì a carico dell'appaltatore tutte le spese di bollo per gli atti occorrenti per la gestione del lavoro, dalla consegna alla data di emissione del certificato di cui all'articolo 56.
3. Se, per atti aggiuntivi o risultanze contabili finali sono necessari aggiornamenti o conguagli delle somme per spese contrattuali, imposte e tasse di cui ai commi 1 e 2, le maggiori somme sono comunque a carico dell'appaltatore e trova applicazione l'articolo 8 del capitolato generale d'appalto.
4. A carico dell'appaltatore restano inoltre le imposte e gli altri oneri, che, direttamente o indirettamente gravano sui lavori e sulle forniture oggetto dell'appalto.
5. Il presente contratto è soggetto all'imposta sul valore aggiunto (I.V.A.); l'I.V.A. è regolata dalla legge; tutti gli importi citati nel presente Capitolato speciale si intendono I.V.A. esclusa.

ALLEGATI al Titolo I della Parte prima**Allegato «A»****ELENCO DEGLI ELABORATI INTEGRANTI IL PROGETTO
(articolo 7, comma 1, lettera c))**

<i>tavola</i>	<i>denominazione</i>	<i>note</i>
All. a)	Relazione generale	
All. b)	Elaborati grafici	<ul style="list-style-type: none"> • Inquadramento territoriale • Planimetria parcheggio • Planimetria impianti smaltimento - irrigazione • Sezioni • Particolari costruttivi • planimetria opere di scavo • planimetria linee elettriche
All. c)	Piano di manutenzione dell'opera e delle sue parti	
All. d)	Piano di sicurezza e di coordinamento di cui all'art. 100 del D. Lgs. 9 aprile 2008, n. 81, e quadro di incidenza della manodopera	
All. e)	Computo metrico estimativo e quadro economico	
All. f)	Cronoprogramma	
All. g)	Elenco dei prezzi unitari	
All. h)	Schema di contratto	
All. i)	Capitolato speciale di appalto	
All. l)	Calcoli illuminotecnici;	
All. m)	Schemi elettrici	

Allegato «B»	DICHIARAZIONE DI CONFORMITÀ A STANDARD SOCIALI MINIMI di cui all'Allegato I al decreto del Ministro dell'ambiente 6 giugno 2012 (articolo 59, comma 1)
---------------------	---

Dichiarazione di conformità a standard sociali minimi

Il sottoscritto

in qualità di rappresentante legale dell'impresa i.....

dichiara:

che i beni oggetto del presente appalto sono prodotti in conformità con gli standard sociali minimi in materia di diritti umani e di condizioni di lavoro lungo la catena di fornitura (da ora in poi "standard") definiti da:

- *le otto Convenzioni fondamentali dell'Organizzazione Internazionale del Lavoro (OIL, International Labour Organization – ILO), ossia, le Convenzioni n. 29, 87, 98, 100, 105, 111 e 182;*
- *la Convenzione ILO n. 155 sulla salute e sicurezza nei luoghi di lavoro;*
- *la Convenzione ILO n. 131 sulla definizione di salario minimo;*
- *la Convenzione ILO n. 1 sulla durata del lavoro (industria);*
- *la Convenzione ILO n. 102 sulla sicurezza sociale (norma minima);*
- *la "Dichiarazione Universale dei Diritti Umani" Approvata dall'Assemblea Generale delle Nazioni Unite il 10 dicembre 1948;*
- *art. n. 32 della "Convenzione sui Diritti del Fanciullo" Approvata dall'Assemblea Generale delle Nazioni Unite il 20 novembre 1989, ratificata in Italia con Legge del 27 maggio 1991, n. 176 "Ratifica ed esecuzione della Convenzione sui Diritti del Fanciullo", fatta a New York il 20 novembre 1989;*
- *la legislazione nazionale, vigente nei Paesi ove si svolgono le fasi della catena di fornitura, riguardanti la salute e la sicurezza nei luoghi di lavoro, nonché la legislazione relativa al lavoro, inclusa quella relativa al salario, all'orario di lavoro e alla sicurezza sociale (previdenza e assistenza).*

Quando le leggi nazionali e gli standard sopra richiamati fanno riferimento alla stessa materia, sarà garantita la conformità allo standard più elevato.

Convenzioni fondamentali dell'ILO:

Lavoro minorile (art. 32 della Convenzione ONU sui Diritti del Fanciullo; Convenzione ILO sull'età minima n. 138; Convenzione ILO sulle forme peggiori di lavoro minorile n. 182)

- *I bambini hanno il diritto di essere protetti contro lo sfruttamento economico nel lavoro e contro l'esecuzione di lavori che possono compromettere le loro opportunità di sviluppo ed educazione.*
- *L'età minima di assunzione all'impiego o al lavoro deve essere in ogni caso non inferiore ai 15 anni.*
- *I minori di 18 anni non possono assumere alcun tipo di impiego o lavoro che possa comprometterne la salute, la sicurezza o la moralità.*
- *Nei casi di pratica di lavoro minorile, opportuni rimedi devono essere adottati rapidamente.*
- *Contemporaneamente, deve essere messo in atto un sistema che consenta ai bambini di perseguire il loro percorso scolastico fino al termine della scuola dell'obbligo.*

Lavoro forzato/schiavitù (Convenzione ILO sul lavoro forzato n. 29 e Convenzione ILO sull'abolizione del lavoro forzato n. 105)

- *E' proibito qualunque tipo di lavoro forzato, ottenuto sotto minaccia di una punizione e non offerto dalla persona spontaneamente.*
- *Ai lavoratori non può essere richiesto, ad esempio, di pagare un deposito o di cedere i propri documenti di identità al datore di lavoro. I lavoratori devono inoltre essere liberi di cessare il proprio rapporto di lavoro con ragionevole preavviso.*

Discriminazione (Convenzione ILO sull'uguaglianza di retribuzione n° 100 e Convenzione ILO sulla discriminazione (impiego e professione) n. 111)

- Nessuna forma di discriminazione in materia di impiego e professione è consentita sulla base della razza, del colore, della discendenza nazionale, del sesso, della religione, dell'opinione politica, dell'origine sociale, dell'età, della disabilità, dello stato di salute, dell'orientamento sessuale e dell'appartenenza sindacale.

Libertà sindacale e diritto di negoziazione collettiva (Convenzione ILO sulla libertà sindacale e la protezione del diritto sindacale n. 87 e Convenzione ILO sul diritto di organizzazione e di negoziazione collettiva n. 98)

- I lavoratori hanno il diritto, senza alcuna distinzione e senza autorizzazione preventiva, di costituire delle organizzazioni di loro scelta, nonché di divenirne membri e di ricorrere alla negoziazione collettiva.

Firma,

Data:.....

Timbro

Allegato «C»**CARTELLO DI CANTIERE (articolo 64)**

Ente appaltante: Comune di CUNEO

Ufficio competente:
Progettazione tracciamento.
ed espropri

Settore Lavori Pubblici

**LAVORI DI
REALIZZAZIONE PARCHEGGIO
LOCALITÀ PICCAPIETRA**

Progetto approvato con _____ del _____ n. _____ del _____

Progetto esecutivo:**DL:****Geom. Pietro Paolo Lucarelli**

Progetto esecutivo opere in c.a.

DL opere in c.a.

Progettista dell'imp. Illuminazione Pubblica

P.I. Guido ARNAUDO

Progettista dell'impianto _____

Progettista dell'impianto _____

Responsabile dei lavori:

Ing. Luciano MONACO

Coordinatore per la progettazione:

Coordinatore per l'esecuzione:

Durata stimata in uomini x giorni:

Notifica preliminare in data:

Responsabile unico del procedimento:

Ing. Luciano MONACO

IMPORTO DEL PROGETTO: euro 104.000,00**IMPORTO LAVORI A BASE D'ASTA: euro 82.953,69****ONERI PER LA SICUREZZA: euro 3.000,00****IMPORTO DEL CONTRATTO: euro _____**

Gara in data _____, offerta di ribasso del ____ %

Impresa esecutrice: _____

con sede _____

Qualificata per i lavori delle categorie: _____, classifica _____

_____, classifica _____

_____, classifica _____

direttore tecnico del cantiere: _____

subappaltatori:	per i lavori di		Importo lavori subappaltati euro
	categoria	descrizione	

Intervento finanziato con fondi propri

inizio dei lavori _____ con fine lavori prevista per il _____

prorogato il _____ con fine lavori prevista per il _____

Ulteriori informazioni sull'opera possono essere assunte presso l'ufficio _____
 telefono: 0171 444474 fax: 0171 444436 http: // www . http://www.comune.cuneo.gov.it/ E-mail:
 gestione.territorio@comune.cuneo.it

Allegato «D»**RIEPILOGO DEGLI ELEMENTI PRINCIPALI DEL CONTRATTO**

		<i>euro</i>
1	Importo per l'esecuzione delle lavorazioni (base d'asta)	141'504.00
2	Oneri per l'attuazione dei piani di sicurezza	3'067.96
T	Importo della procedura d'affidamento (1 + 2)	144'571.96
R.a	Ribasso offerto in percentuale	%
R.b	Offerta risultante in cifra assoluta	
3	Importo del contratto (T – R.b)	
4.a	Cauzione provvisoria (calcolata su 1) 2 %	2.830,08
4.b	Cauzione provvisoria ridotta della metà (50% di 4.a)	1.415,04
5.a	Garanzia fideiussoria base (3 x 10%) 10 %	
5.b	Maggiorazione cauzione (per ribassi > al 10%) %	
5.c	Garanzia fideiussoria finale (5.a + 5.b)	
5.d	Garanzia fideiussoria finale ridotta della metà (50% di 5.c)	
6.a	Importo assicurazione C.A.R. articolo 37, comma 3, lettera a)	
6.b	di cui: per le opere (articolo 37, comma 3, lettera a), partita 1)	
6.c	per le presistenze (articolo 37, comma 3, lettera a), partita 2)	
6.d	per demolizioni e sgomberi (art. 37, comma 3, lettera a), partita 3)	
6.e	Importo assicurazione R.C.T. articolo 37, comma 4, lettera a)	
7	Estensione assicurazione periodo di garanzia articolo 37, comma 7 mesi	
8.a	Importo limite indennizzo polizza decennale art. 37, comma 8, lett. a)	
8.b	Massimale polizza indennitaria decennale art. 37, comma 8, lett. a)	
8.c	di cui: per le opere (articolo 37, comma 8, lettera a), partita 1)	
8.d	per demolizioni e sgomberi (art. 37, comma 8, lettera a), partita 2)	
8.e	Importo polizza indennitaria decennale R.C.T. art. 37, comma 8, lett. b)	
9	Importo minimo netto stato d'avanzamento, articolo 27, comma 1	
10	Importo minimo rinviato al conto finale, articolo 27, comma 7	
11	Tempo utile per l'esecuzione dei lavori, articolo 14 giorni	120
12.a	Penale giornaliera per il ritardo, articolo 18 0,50 ‰	
12.b	Premio di accelerazione per ogni giorno di anticipo ‰	
.....	

PARTE SECONDA

Specificazione delle prescrizioni tecniche

1. LAVORI STRADALI – NORME TECNICHE

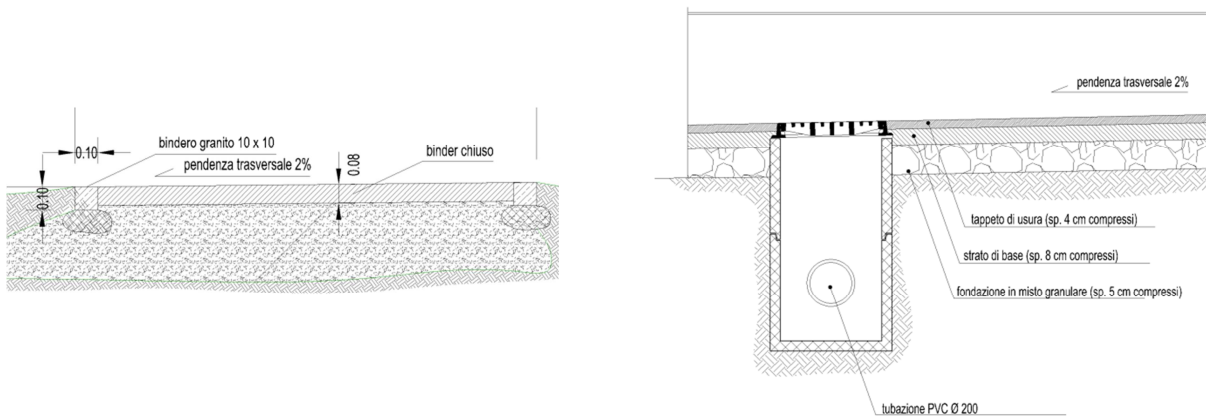
Nella presente sezione sono riportate le prescrizioni relative alla qualità dei materiali e dei componenti, alle modalità di esecuzione e i criteri e norme di valutazione delle lavorazioni.

I materiali occorrenti per la costruzione delle opere, qualunque sia la loro provenienza, saranno della migliore qualità nella rispettiva loro specie, e si intenderanno accettati solamente quando, a giudizio insindacabile della Direzione Lavori, saranno riconosciuti rispondenti a quelli designati qui di seguito per natura, qualità, durabilità, idoneità ed applicazione. Salvo speciali prescrizioni tutti i materiali occorrenti per i lavori dovranno provenire da cave, fabbriche, stabilimenti, raffinerie, depositi ecc. scelti ad esclusiva cura dell'Impresa, la quale non potrà accampare alcuna eccezione, qualora in corso di coltivazione delle cave, o di esercizio delle fabbriche, stabilimenti, raffinerie ecc. i materiali non fossero più rispondenti ai requisiti prescritti, o venissero a mancare ed essa fosse quindi obbligata a ricorrere ad altre cave, in località diverse, o a diverse provenienze, intendendosi che, anche in tali casi, resteranno invariati i prezzi unitari stabiliti in elenco e le somme per i compensi a corpo, come pure tutte le prescrizioni che si riferiscono alla qualità e dimensioni dei singoli materiali. Per la provvista dei materiali in genere si richiamano espressamente le prescrizioni dell'art. 21 del Capitolato Generale, e per la scelta e l'accettazione dei materiali stessi, saranno a seconda dei casi, applicabili le norme ufficiali in vigore:

1.1. SEZIONE TIPO DELL'INTERVENTO E DATI GENERALI

L'intervento prevede la sistemazione di un'area in terra battuta situata davanti a due fabbricati ad uso residenziale posti ad L e realizzati nel corso degli anni novanta a seguito della rilocalizzazione dei fabbricati di civile abitazione di corso Gramsci.

Di seguito viene riportato a titolo indicativo un estratto della sezione tipo, con sintesi delle lavorazioni previste. La descrizione delle lavorazioni è completata dalla Relazione Generale, dalle Tavole grafiche, dalle voci di elenco prezzi e dal computo metrico estimativo.



Sezioni tipo, con indicata stratigrafia e piano di posa

1.2. TRACCIAMENTI

Prima di eseguire i lavori di scavo e di riporto, l'impresa è obbligata ad eseguire la picchettazione completa del lotto, disponendo le modine necessarie a determinare con precisione l'andamento delle scarpate, tanto in scavo quanto in rilevato e curandone la conservazione; analogamente per le opere d'arte.

1.3. MATERIALI: DEFINIZIONI, PRESCRIZIONI GENERALI E PROVE

1.3.1. Materiali lapidei per rilevati stradali - denominazione

D.L. 16.11.1939 n. 2234. In particolare detti materiali dovranno pure rispondere ai seguenti requisiti di accettazione: (Fascicolo n. 4/1953 della commissione di studio dei materiali stradali del C.N.R. relativo alle norme per l'accettazione dei pietrischi, pietrischetti, delle graniglie, delle sabbie e degli additivi per le costruzioni stradali).

1. **Natura delle rocce:** la roccia sarà omogenea, morfologicamente ben definita, non scistosa, scevra di sostanze eterogenee. Sarà unicamente di natura calcarea o serpentinoso, (quest'ultima priva di tracce di talco o di amianto) scelta tra le varietà più dure e tenaci in tutto rientrante nelle seguenti norme:

a) resistenza a compressione: - materiale di natura calcarea - 1200 kg/cmq - materiale di natura serpentinoso - 1400 kg/cmq

b) coefficiente di imbibizione:

- materiale di natura calcarea - 0.3% in peso

- materiale di natura serpentinoso - 0.3% in peso

c) gelività:

- la resistenza a compressione dei provini che hanno subito i cicli alternativi a meno 10 C e più di 35 C saturi d'acqua, non deve essere inferiore al 10% della resistenza dei provini che sono rimasti in acqua a temperatura costante.

2. **Pietrisco:** è definito tale il materiale litoide ad elementi approssimativamente poliedrici con spigoli vivi, ottenuto per frantumazione di pietrame o di ciottoli, passante al crivello 71UNI - 2334 e trattenuto da quello 25UNI - 2334.

È distinto nelle tre varietà: **25/40, 40/60 e 40/71**. Non sono ammessi nelle tolleranze elementi maggiori di 100 mm. Il pietrisco dovrà inoltre possedere i requisiti seguenti:

a) coefficiente di qualità (prova Deval):

- materiale di natura calcarea - maggiore di 10;

- materiale di natura serpentinoso - maggiore di 12;

b) coefficiente di qualità (prova Deval) su singoli pezzi:

- materiale di natura calcarea - maggiore di 4;

- materiale di natura serpentinoso - maggiore di 5;

c) potere legante (Pago) - maggiore di 30.

3. **Pietrischetto:** è definito in questo modo il materiale passante al crivello 25UNI 2334 e trattenuto da quello 10UNI 2334, e distinto nelle due varietà 10/15 e 15/25.

4. **Graniglia:** è definito in questo modo il materiale passante al crivello 10UNI 2334 e trattenuto dal 2UNI 2332 e distinto nelle due varietà 2/5 e 5/10. Non sono ammessi nelle tolleranze elementi di dimensioni inferiori a 0.40 mm. Tanto per il pietrischetto quanto per la graniglia, il coefficiente di frantumazione secondo I.S.S. dovrà essere:

- per materiale di natura calcarea - minore di 130;

- per materiali di natura serpentinoso - minore di 110;

5. **Sabbia:** è il materiale litoide fine, di formazione naturale ed ottenuto per frantumazione di pietrame o di ghiaia. È ammessa una percentuale massima del 10% di materia trattenuta rispettivamente sul crivello 7.1 UNI 2334 o sul setaccio 2UNI 2332, a seconda che si tratti di sabbia per conglomerati cementizi o di sabbia per conglomerati bituminosi; in ogni caso non si deve avere più del 5% di elementi passanti al setaccio 0.07UNI 2332.

La sabbia dovrà essere ben granita, ruvida al tatto, di grossezza normale ed uniforme, scevra di sostanze terrose, ed al bisogno dovrà essere vagliata e lavata.

Per le murature di getto si sceglieranno le sabbie meno fini riservando le più sottili per le profilature.

6. **Ghiaia:** le ghiaie dovranno essere ad elementi puliti, di materiale calcareo o siliceo di elevata resistenza, esenti da materie organiche ed in genere da ogni sostanza estranea. Per quanto riguarda le dimensioni, salvo quanto potrà prescrivere di diverso la Direzione Lavori, la ghiaia dovrà essere del diametro non superiore a cm 6 se si tratta di lavori per fondazione e di cm 4 se si tratta di getto in elevazione.

L'accettazione di miscugli naturali non vagliati è riservata alla direzione lavori purché la granulometria del miscuglio stesso abbia caratteristiche soddisfacenti alle condizioni di massima compattezza del calcestruzzo con la minore possibile quantità di frazioni sottili.

1.3.2. Leganti bituminosi

Dovranno soddisfare ai requisiti stabiliti delle rispettive norme del C.N.R. (Norme per l'accettazione dei bitumi per usi stradali -fasc. 2- Ed. 1951; per l'accettazione di bitumi liquidi per usi stradali -fasc. 7- Ed. 1957; per l'accettazione del le emulsioni bituminose -fasc. n. 3/1958). In particolare:

a) - **Bitumi semisolidi:** (derivati dal petrolio e contraddistinti con la lettera B)

È previsto l'impiego dei seguenti tipi: 80/10, 130/150 180/200.

Norme di accettazione:

- penetrazione Pow a 25 C - Dim. 80/100, 130/150, 180/200.
- punto di rammollimento (palla - anello) - C. 44/49 40/45 37/42.
- punto di rottura massima (minimo in valore assoluto) - C 10 12 14
- duttilità minima a 25 C - cm 100,100,100
- solubilità in CS2 minima - % 99, 99, 99
- percentuale non in peso di paraffina - % 2.5, 2.5, 2.5
- adesione a granito di S. Fedelino (minima) provini asciutti - % kg/cmq 0.5, 3.5 3.0 provini bagnati - % kg/cmq

1.75, 1.5 1.25

- adesione a marmo statuario di Carrara (minima) provini asciutti - % kg/cmq 4.5, 3.0, 2.6
- volatilità a 163 C - % 0.5, 1, 1

Norme d'impiego:

- B 80/100 per conglomerati bituminosi aperti
- B 130/150 o 180/200 per penetrazioni o trattamenti superficiali.

b) - **Bitumi liquidi** (contraddistinti dalla lettera BL)

Sotto tale denominazione si comprendono i bitumi che hanno subito opportuni particolari addizioni di oli di petrolio. E' previsto l'impiego dei seguenti tipi a media velocità di presa: tipo BL 25/75 tipo BL 180/200 tipo BL 350/700

- punto di lampeggiamento in vaso aperto - C 75 80 90
- distillazione (% volume totale del distillato sino a 360 C) acqua max 0.5 0.5 0.5 sino a 225 C = % 5 - sino a 260 C = % 5 - 10 - sino a 315 C = % acqua min. 65 60 50
- residuo della distillazione a 360 C: in volume min. = % 75 80 85 penetrazione del residuo a 25 C dmm 80/300 80/300 80/250 solubilità in CS2 del residuo % minima 99.5 99.5 99.5 peso specifico a 25 C kg/dmc 0.96/1.04 0.96/1.04 0.96/1.04 0.96/1.04

- adesione al granito di S. Fedelino (minima):
 provini asciutti = kg/cmq 2.75 2.75 3.00
 provini bagnati = kg/cmq 1.25 1.25 1.25
- adesione al marmo statuario di Carrara (minima)
 provini asciutti = kg/cmq 2.50 2.50 2.75

Norme di impiego:

- Per impregnazioni 25/75
- Per trattamenti superficiali semipenetrazione e conglomerati 150/300 350/700

c) - **Emulsione bituminosa**

È previsto l'impiego di emulsioni bituminose a rottura rapida (di bitume in acqua al 55%).

Norme d'accettazione:

- percentuale minima di bitume = % 55 (è ammessa norma del C.N.R., la tolleranza dell'1% in meno)
- viscosità Engler a 20 C minimo 4.5
- omogeneità (trattenuta al setaccio da 900 maglie al cmq) max % in peso 0.5
- sedimentazioni: dopo 3 gg. max mm 4 sedimentazioni: dopo 7 gg. 10
- adesioni a granito di S. Fedelino (minima)
provini asciutti = kg/cmq 3
provini bagnati = kg/cmq 1.25

Norme d'impiego: per trattamenti superficiali, semipenetrazione ed ancoraggi.

Per l'accertamento della percentuale di bitume e degli altri requisiti richiesti, saranno effettuate apposite analisi su campioni prelevati con le modalità già descritte. Se all'esame di una emulsione bituminosa, risultasse una percentuale di bitume inferiore a quella stabilita all'Elenco prezzi, l'Amministrazione si riserva la facoltà di rifiutare l'intera partita.

1.3.3. Acqua

Per tutti gli usi sarà adoperata esclusivamente acqua dolce, non torbida, proveniente da luoghi di raccolta, che meglio converranno all'Impresa, senza che essa possa avere mai ragione a compensi di qualunque genere per le difficoltà di approvvigionamento, causa la lontananza del luogo di presa.

Ove possibile sarà messo a disposizione dell'impresa l'approvvigionamento da acquedotto in punti specifici, da utilizzare secondo le prescrizioni della D.L.

1.3.4. Pietra naturale

D.L. 16.11.1939 n. 2232 " Norme per l'accettazione delle pietre naturali".

1.4. NORME DI PRELIEVO DEI CAMPIONI

L'Impresa ha l'obbligo di prestarsi in ogni tempo alle prove dei materiali impiegati o da impiegarsi, nonché a quelle di campioni da prelevarsi in opera, sottostando a tutte le spese di prelevamento e d'invio di campioni presso l'Istituto scelto dalla Direzione Lavori. Dei campioni, che saranno prelevati in presenza di personale tecnico dell'Impresa, potrà essere ordinata la conservazione nel competente ufficio munendoli di sigilli e firme del Direttore Lavori e dell'Impresa, nei modi più adatti a garantire l'autenticità. In particolare:

a. Materiali bituminosi: per il prelevamento di campioni sia di bitume puro, sia di bitume liquido, da sottoporre all'indagine di controllo, si procederà come segue. Ove la fornitura sia fatta in fusti od in recipienti analoghi, verrà scelto almeno un fusto od un recipiente su ogni 50 o frazione. Da ciascuno di detti fusti o recipienti, o qualora il materiale si trovi allo stato liquescente, dovrà prelevarsene un decimetro cubo, avendo cura che il contenuto sia reso preventivamente omogeneo. I prelevamenti testé fatti saranno assunti come rappresentativi del contenuto del gruppo di recipienti al quale si riferiscono. Qualora invece il materiale si trovi allo solido dovrà prelevare per ciascun campione un peso non inferiore ad un chilogrammo. Per il prelevamento dei campioni di emulsione bituminosa da sottoporre al controllo si procederà come segue.

L'emulsione dovrà essere prelevata in modo che rappresenti le caratteristiche medie delle partite a cui si riferisce. Ove la fornitura non sia fatta in fusti o recipienti ogni 50 o frazione. Da ciascuno di tali fusti o recipienti, preventivamente agitati, dovranno ricavarci tre litri durante il passaggio dell'emulsione dal fusto stesso in altro analogo recipiente e nel modo seguente: un litro appena comincia a sgorgare; un litro quando il fusto è a metà; un terzo verso la fine della svuotata. I prelevamenti testé fatti dai vari recipienti, assunti come rappresentativi della partita, verranno poi riuniti in uno solo, e dopo energico rimescolamento, si preleverà il campione definitivo in quantità non inferiore ai due litri.

Ove la fornitura non sia fatta in fusti o recipienti analoghi, si preleveranno campioni per mezzo di una sonda, munita di un tappo di fondo, formando il campione medio come sopra.

b. Materiali dell'articolo precedente

I prelievi avverranno in conformità alle vigenti norme e le prove saranno quelle previste dalle stesse. In assenza di prove i prelievi e le prove saranno disposte dalla Direzione Lavori in conformità all'importanza delle opere ed alle garanzie di buona esecuzione.

1.5.SCAVI

Si definisce scavo ogni movimentazione di masse di terreno dal sito originario finalizzata all'impianto di opere costituenti il nastro stradale e le sue pertinenze, quali:

- scavi per scarifica e rimozione di porzione di fondazione stradale esistente;
- impianti di rilevati;
- impianti di opere d'arte;
- cunette, accessi, passaggi e rampe, etc.

Gli scavi si distinguono in:

- scavi di sbancamento;
- scavi a sezione obbligata

Gli scavi potranno essere eseguiti a mano e con mezzi meccanici

Nella esecuzione dei lavori di scavo l'Impresa dovrà scrupolosamente rispettare le prescrizioni assumendosene l'onere, e farsi carico degli oneri di seguito elencati a titolo descrittivo e non limitativo:

a) Profilare le superfici di scavo e le pendenze secondo i disegni esecutivi di progetto e secondo gli eventuali schemi integrativi forniti dalla D.L.

Il fondo degli scavi dovrà essere compattato secondo le prescrizioni di cui al punto 1.9 *"Preparazione del piano di posa della fondazione stradale"*

Se negli scavi si superano i limiti (geometrici) assegnati dal progetto, non si terrà conto del maggior lavoro eseguito e l'Impresa dovrà, a sua cura e spese, ripristinare i volumi scavati in più, utilizzando materiali idonei.

b) Eseguire, ove previsto dai documenti di progetto e/o richiesto dalla D.L., scavi campione con prelievo di saggi e/o effettuazione di prove ed analisi per la definizione delle caratteristiche geotecniche.

c) Recintare o delimitare le aree di scavo, e apporre sistemi di segnaletica diurna e notturna (secondo le indicazioni del PSC).

d) Provvedere, a proprie cure e spese, ove previsto in progetto, al contenimento delle pareti degli scavi (mediante paratie, palancolate, sbadacchiature, puntellamenti, armature a cassa chiusa, etc.), in accordo a quanto prescritto dai documenti di progetto, ed in conformità alle norme di sicurezza.

e) Adottare tutte le cautele necessarie (indagini preliminari, sondaggi, scavi campione, etc.) per evitare il danneggiamento di manufatti e reti interrato di qualsiasi natura; inclusa, ove necessario, la temporanea deviazione ed il tempestivo ripristino delle opere danneggiate o provvisoriamente deviate.

f) Segnalare l'avvenuta ultimazione degli scavi, per eventuale ispezione da parte della D.L. , prima di procedere a fasi di lavoro successive o ricoprimenti.

In caso di inosservanza la D.L. potrà richiedere all'Impresa di rimettere a nudo le parti occultate, senza che questa abbia diritto al riconoscimento di alcun maggior onere o compenso.

g) I materiali provenienti dagli scavi, in genere, NON dovranno essere reimpiegati nella formazione dei rilevati o di altre opere in terra.

I materiali di risulta degli scavi dovranno essere trasportati, a cura e spesa dell'Impresa, a rifiuto nelle discariche individuate dall'Impresa stessa, qualunque sia la distanza, fatte salve le vigenti norme di legge e le autorizzazioni necessarie da parte degli Enti preposti alla tutela del territorio e dell'ambiente.

L'Impresa, a sua cura e spesa, dovrà ottenere la disponibilità delle aree di discarica e/o di deposito, dei loro accessi, e dovrà provvedere alle relative indennità, nonché alla sistemazione e alla regolarizzazione superficiale dei materiali di discarica secondo quanto previsto in progetto e/o prescritto dall'Ente Concedente la discarica.

1.5.1. Scavi di sbancamento

Sono così denominati i movimenti terra per gli scavi che possono essere eseguiti con i mezzi (escavatore e autocarri) posizionati sul piano dello scavo finito. L'Impresa può decidere di procedere allo scavo "a ritroso", con i mezzi sul materiale da asportare, senza che questo comporti una differenza di compenso.

1.5.2. Scavi a sezione obbligata

Sono così denominati gli scavi chiusi da pareti, di norma verticali o subverticali, effettuati per la realizzazione di opere di fondazione, di trincee per l'interramento di condotte, sottoservizi e manufatti in genere.

Il volume di scavo viene misurato dal piano di fondo scavo dello scavo di sbancamento, o – se questo non è previsto – dal piano campagna o dal piano di scarifica della pavimentazione, ove prevista (ossia – in generale – dal piano di lavoro dell'escavatore).

Gli scavi saranno, a giudizio insindacabile della D.L., spinti alla necessaria profondità, individuata negli elaborati di progetto, salvo necessarie modifiche per rinvenimento di strati non previsti di caratteristiche meccaniche non soddisfacenti.

I piani di fondazione saranno perfettamente planari, secondo le pendenze di progetto; le pareti saranno verticali od a scarpa.

Gli scavi di fondazione potranno essere eseguiti, ove ragioni speciali non lo vietino, anche con pareti a scarpa aventi la pendenza minore di quella prevista, ma in tal caso, non sarà computati né il maggiore scavo di fondazione e di sbancamento eseguito di conseguenza né il conseguente maggior volume di riempimento..

Al termine degli scavi dovrà essere informata la D.L. per procedere ad un sopralluogo congiunto PRIMA di procedere alla posa di strati di rilevato, di manufatti, tubazioni, ecc.

in caso di mancata notifica la D.L. potrà richiedere la rimozione dei materiali o manufatti posti in opera.

L'Impresa dovrà provvedere, a sua cura e spese, al riempimento con materiali idonei (appartenenti al gruppo A1-a, meglio specificato nel paragrafo 1.6 "Rinterri") dei vuoti residui degli scavi ed al loro costipamento fino alla quota prevista.

Per gli scavi di fondazione si applicheranno le norme previste dal D.M. 11/3/1988 (S.O. alla G.U. 1/6/1988n. 127; Circ. Serv. Tecnico Centrale LL. PP. del 24/09/1988 n° 30483) e successivi aggiornamenti.

1.6. RINTERRI

Si definiscono di seguito i lavori di rinterro di scavi relativi a trincee per sottoservizi, fondazioni, cunicoli, pozzetti, etc. eseguiti in presenza di manufatti;

Per il rinterro degli scavi per sottoservizi, manufatti interrati e sim. dovrà utilizzarsi materiale naturale da impianto (cava o frantoio) appartenente esclusivamente al gruppo A₁-a (UNI-CNR 10006), posto in opera in strati non superiori a 20cm, ognuno compattato fino al raggiungimento di densità non inferiore al 97% (Proctor modificata).

La curva granulometrica del materiale di rinterro dovrà essere conforme alle prescrizioni per i rilevati (punto 1.8 "Rilevati stradali")

Lo strato immediatamente a contatto con tubazioni, cavidotti, e altri servizi interrati dovrà essere effettuato con materiale sabbioso lavato o sabbia e pietrischetto (D_{max} 8mm), preferibilmente di fiume (passante al setaccio 0.5mm inferiore al 5%).

Su richiesta della D.L. e secondo le prescrizioni di progetto potrà essere richiesto il rinterro di trincee e il ritombamento di manufatti quali pozzetti, camerette e sim. mediante l'impiego di misto cementato (punto 1.15 "FONDAZIONE IN MISTO CEMENTATO CONFEZIONATO IN CENTRALE"). La messa in opera dovrà avvenire come descritto per il materiale non legato.

1.7. SMALTIMENTO ACQUE METEORICHE DURANTE IL CANTIERE

Durante tutte le fasi di cantiere dovrà essere garantito lo smaltimento delle acque meteoriche, attraverso la rete fognaria. A titolo indicativo dovranno essere modificate provvisoriamente le caditoie stradali in modo che mantengano la funzionalità anche quando il piano di lavorazione fosse inferiore alla griglia. Tali modifiche dovranno garantire una sufficiente barriera alla risalita dei miasmi fognari (sifoni).

Non dovranno essere realizzati scavi di sbancamento o a sezione obbligata in presenza di pioggia battente o comunque quando l'intensità di pioggia determini ristagni di acqua sul piano di fondo scavo.

In ogni caso non è ammesso il transito di mezzi sul piano di scavo in presenza di umidità nel rilevato superiore al 7%, salvo diversa disposizione scritta della D.L. Tale prescrizione è necessaria per impedire il rimaneggiamento del piano di imposta della sovrastruttura ed il conseguente peggioramento delle caratteristiche meccaniche e di permeabilità del sottofondo.

Il costipamento con mezzi meccanici potrà avvenire esclusivamente in condizioni di umidità nel rilevato corrispondenti al valore corrispondente alla densità di compattazione massima determinata dalla prova Proctor modificata, indicata dalla D.L.

L'Impresa dovrà adottare tutti gli accorgimenti necessari per impedire il deflusso a valle, su area esterna al cantiere, di acque piovane con materiale in sospensione proveniente dagli scavi. Allo scopo dovranno prevedersi spazi di decantazione nella cunetta, o comunque altri accorgimenti efficaci a impedire il deflusso di particelle superiori a 1mm.

1.8. RILEVATI STRADALI

Con il termine "rilevati" sono definite tutte le opere in terra destinate a formare il corpo stradale, nonché il piano d'imposta delle pavimentazioni.

1.9. PREPARAZIONE DEL PIANO DI POSA DELLA FONDAZIONE STRADALE

Il piano di posa dovrà essere regolarizzato con mezzi meccanici (grader) e compattato in modo da ottenere **densità pari almeno al 97%** (Proctor modificata).

Il grado di compattazione dovrà essere garantito mediante umidificazione degli strati (grado determinato con prova Proctor mod), e adeguato numero di passate di mezzi o attrezzi compattatori. Il numero ottimale di passate dovrà essere determinato da prove in opera. Sarà in ogni caso da prevedersi un minimo numero di passate pari a 6 con sovrapposizione minima a ogni passata non inferiore al 10%.

Per ridurre i disturbi negli edifici adiacenti alla sede stradale la compattazione dovrà essere effettuata, su disposizioni della DL in seguito a verifiche del grado di compattazione ottenibile, mediante:

- **rullo vibrante monotamburo da 15 t** (tonnellate), con compattometro (sistema di compattazione con monitoraggio continuo della compattazione ottenuta (tipo BOMAG **Variocontrol** - vibrazione del tamburo lineare a ampiezza e potenza variabile automaticamente in funzione del grado di compattazione rilevato dai sensori). Il livello di compattazione di riferimento sarà determinato da prove preliminari in cantiere.
- **rullo ferro-gomma vibrante da 10t** con 2 frequenze di vibrazione;

- **rullo gommato** massa totale 24t;
- **rullo ferro-ferro** vibrante massa da 2t a 3 t;
- **piastra vibrante** bidirezionale massa da 350kg a 600kg;
- **piastra vibrante** bidirezionale dal 130kg;
- **vibrocostipatore** (tamper) da 80kg, con piedi di diversa superficie e forma, per una compattazione idonea anche in prossimità di chiusini, manufatti e sim.

Il **piano di posa** della sovrastruttura dovrà essere mantenuto **integro** durante tutte le lavorazioni, per non degradarne le caratteristiche meccaniche.

In particolare si dovrà:

- organizzare l'avanzamento dello scavo di sbancamento in modo che gli autocarri NON transitino sul piano di fondo scavo (né in arrivo, né in partenza);
- garantire lo smaltimento di acque meteoriche provenienti da monte dello scavo (parte non ancora interessata) attraverso la rete di caditoie stradali, che devono essere mantenute funzionanti;
- garantire il deflusso delle acque meteoriche cadenti sullo scavo (che non dovessero permeare direttamente nel suolo) attraverso la rete di caditoie esistenti, opportunamente modificate per abbassare la quota di captazione. Eventuali acque defluenti all'esterno dello scavo dovranno essere decantate, come previsto in 1.7 "Smaltimento acque meteoriche durante il cantiere".
- non effettuare depositi di materiali, né di rifiuti di qualsiasi genere;
- effettuare la regolarizzazione e la compattazione esclusivamente con le condizioni di umidità ottimale del terreno determinate dalla prova proctor modificata. Le lavorazioni dovranno essere sospese in presenza di pioggia battente e in caso di ristagni di acqua;
- procedere alla compattazione in fasi successive: la prima nella stessa giornata dello scavo, la seconda il giorno successivo. Ogni ciclo di compattazione dovrà avvenire con almeno 6 passate, con il mezzo (tra quelli indicati sopra) ritenuto più idoneo dalla D.L. in seguito a prove preliminari effettuate nella prima parte di scavi;
- nello scavo, in nessuna fase dovranno transitare mezzi o veicoli diversi da quelli necessari alla compattazione;
- la stesa degli strati successivi dovrà essere effettuata "in avanzamento", ossia i mezzi dovranno transitare sullo strato di materiale appena posato.

L'impresa potrà procedere alle successive lavorazioni di posa dello strato anticapillare-antigelo esclusivamente in seguito a assenso **in forma scritta** da parte della Direzione Lavori. Tale assenso dovrà essere ottenuto per ogni "lotto" di lavorazione, che sarà identificato con il numero delle sezioni topografiche di rilievo.

In **manca** di assenso scritto gli strati successivi dovranno essere **rimossi**.

1.9.1. Tolleranze geometriche del piano di posa del rilevato

Il piano di posa della fondazione stradale compattato dovrà soddisfare le seguenti caratteristiche geometriche:

- scostamento dalla quota di progetto $\leq \pm 3\text{cm}$;
- pendenza trasversale 2.5%;
- freccia su asta da 4.00m $\leq 3\text{cm}$

1.10. FORMAZIONE DELLO STRATO ANTICAPILLARE-ANTIGELO

1.10.1. Generalità, caratteristiche e requisiti dei materiali

Lo strato di sottofondo, posto in opera sul piano di posa della fondazione stradale sarà realizzato in materiale anticapillare-antigelo.

Il materiale dovrà essere composto da **inerti naturali di primo utilizzo** appartenente al gruppo **A1-a** di natura calcarea, granitica, gneiss o basaltica, provenienti da frantumazione. La componente di elementi frantumati a spigoli vivi dovrà essere superiore all'80% in peso. Non sono ammessi materiali o componenti di natura argillo-scistosa nonché alterabili o molto fragili.

Non è ammesso l'impiego di materiali da risulta di demolizioni, ricicli, scorie o qualsiasi altra provenienza.

Gli aggregati impiegati dovranno essere qualificati in conformità alla direttiva 89/106/CEE sui prodotti da costruzione. Ciascuna fornitura dovrà essere accompagnata dalla marcatura CE attestante la conformità all'appendice ZA della norma europea armonizzata UNI EN 13242. I requisiti da dichiarare sono specificati nel seguito.

Per i requisiti di **Tabella A1** non dichiarati nell'attestato di conformità CE, dovrà essere fornita alla Direzione Lavori la qualifica del materiale da effettuarsi presso uno dei Laboratori Ufficiali o Autorizzati di cui all'art. 59 del DPR n. 380/2001. La qualifica prevedrà sia le prove iniziali di tipo (ITT) che il controllo della produzione di fabbrica (FPC), come specificato dalla stessa UNI EN 13242.

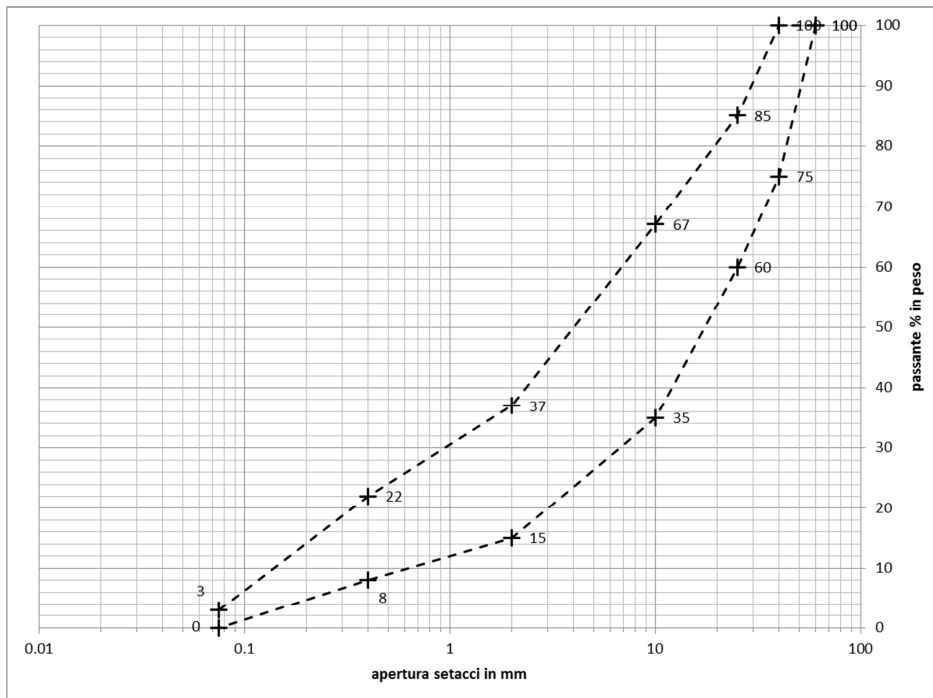
L'accettazione da parte della DL dovrà avvenire in forma scritta prima dell'approvvigionamento in cantiere.

TABELLA 1

Tabella Parametro	Metodo di prova	Valori richiesti	Categoria UNI EN 13242
Dimensione massima (D)	UNI EN 933-1	≤50mm	
Coefficiente di appiattimento (FI)	UNI EN 933-3	≤35%	FI ₃₅
Coefficiente di forma (SI)	UNI EN 933-4	≤35%	SI ₃₅
Quantità di frantumato (C)	UNI EN 933-5	≥75%	C _{70/NR}
Equivalente in sabbia (ES)	UNI EN 933-8	≥65%	
Resistenza alla frammentazione (LA)	UNI EN 1097-2 §5	≤25%	LA25
Resistenza all'urto (SZ)	UNI EN 1097-2 §6	≤32%	SZ ₃₂
Sensibilità al gelo (F)	UNI EN 1367-2	≤1%	F ₁
Limite liquido (w _L)	UNI CEN ISO/TS 17892-12	≤25%	
Indice Plastico (w _p)	UNI CEN ISO/TS 17892-12	NP	
Contenuto di sostanza organica	UNI EN 1744-1 §15.1	assente	
Componenti idrosolubili	UNI EN 1744-3	assenti	
Coefficiente di dilazione con il gelo	SN 670 321	≤0,1%	
passante al setaccio 0.075mm del materiale in fornitura		≤3%peso	
passante al setaccio 0.075mm del materiale dopo compattazione		≤5% peso	
passante al setaccio 2mm del materiale fornito		≤15%peso	
coefficiente di uniformità D ₆₀ /D ₁₀		≥7	

La curva granulometrica dello strato anticapillare dovrà essere compresa nel seguente fuso:

Serie Crivelli e Setacci UNI	passante % in peso
crivello 60	100
crivello 40	75 - 100
crivello 25	60 - 85
crivello 10	35 - 67
setaccio 2	15 - 37
setaccio 0.4	8 - 22
setaccio 0.075	0 - 3



Lo strato anticapillare/antigelato previsto in progetto, di spessore 30 cm, sarà posto in opera in due strati successivi costipati di spessore ciascuno 15cm. Per ciascuno strato dovrà essere seguita la procedura di costipamento indicata in seguito.

Il materiale dovrà essere adeguatamente umidificato (umidità ottimale corrispondente alla massima densità Proctor modif). Il grado ottimale sarà determinato da prove a cura della D.L.; prima della disponibilità di tale dato il grado di umidità da conferire al rilevato in fase di compattazione dovrà essere compreso tra 6 e 8%.

Il materiale dovrà essere posto in opera in strati da 15 cm (totale 2 strati) , ciascuno regolarizzato con mezzi meccanici (grader) e compattato in modo da ottenere **densità pari almeno al 97%** (Proctor modificata).

La compattazione dovrà avvenire con i mezzi e le attrezzature indicate in **1.9 "Preparazione del piano di posa della fondazione stradale"**. Il numero ottimale di passate per ogni strato da 15cm dovrà essere determinato da prove in opera. Sarà in ogni caso da prevedersi un numero minimo di passate pari a 6, con sovrapposizione minima a ogni passata non inferiore al 10%.

Non potrà essere effettuata la posa del rilevato in condizioni di temperatura inferiore a +5°C, o con presenza di pioggia battente che comporti un grado di umidità nel rilevato superiore alla percentuale ottimale determinata dalla prova Proctor modificata.

A causa della ridottissima componente di frazione limosa (filler) il piano finito dello strato risulterà facilmente alterabile da parte di mezzi o macchinari, per cui dovrà essere adottato ogni accorgimento per ridurre il transito di mezzi sul piano finito. Anche la successiva fase di stesa della pavimentazione bituminosa (nella parte centrale della sezione stradale) dovrà essere programmata e organizzata in modo da minimizzare il rimaneggiamento dello strato. Analoghi accorgimenti andranno adottati per le fasce laterali pavimentate in lastre di pietra.

La verifica dell'ottenimento del grado di compattazione previsto sarà effettuata tramite prove dirette (volumometro a sabbia) o indirette (prova su piastra), previa taratura del risultato del modulo di deformazione.

L'obiettivo di riferimento in assenza di maggiori informazioni da acquisire in cantiere è il valore del modulo di deformazione sul piano finito dello strato antigelato di 30cm determinato con prova di carico statica su piastra (diametro 30 cm):

- al **primo ciclo di carico** non inferiore a 90 MPa: nell'intervallo compreso tra 0.15 - 0.25 da N/mm²;
- al **secondo ciclo di carico** non inferiore a 120 MPa: nell'intervallo compreso tra 0.15 - 0.25 da N/mm² (prova effettuata in analogia a quanto previsto dalla norma DIN 18134)

L'impresa potrà procedere alle successive lavorazioni di posa dello strato di conglomerato bituminoso drenante, o dello strato di allettamento delle lastre in pietra, esclusivamente in seguito a assenso **in forma scritta** da parte della Direzione Lavori. Tale assenso dovrà essere ottenuto per ogni "lotto" di lavorazione, che sarà identificato con il numero delle sezioni topografiche di rilievo.

In **mancanza** di assenso scritto gli strati successivi dovranno essere **rimossi**.

1.10.2. *Geometria e tolleranze geometriche del rilevato stradale*

I rilevati saranno eseguiti con le forme e dimensioni indicate nei disegni di progetto.

Le tolleranze geometriche ammissibili sono di seguito definite:

Il piano finito compattato dello strato anticapillare-antigelo, che costituisce il piano di posa dello strato di conglomerato bituminoso drenante e delle lastre in pietra, dovrà soddisfare le seguenti caratteristiche geometriche:

- scostamento dalla quota di progetto $\leq \pm 2\text{cm}$;
- pendenza trasversale 2.5%;
- freccia su asta da 4.00m $\leq 2\text{cm}$

1.11. PRESCRIZIONI PARTICOLARI PER LA COSTRUZIONE DEL RILEVATO

1.11.1. *Stesa dei materiali*

La stesa del materiale dovrà essere eseguita con sistematicità per strati di spessore costante e con modalità e attrezzature atte a evitare segregazione, brusche variazioni granulometriche e del contenuto d'acqua.

Durante le fasi di lavoro si dovrà garantire il rapido deflusso delle acque meteoriche conferendo sagomature aventi pendenza trasversale non inferiore al 2%.

La compattazione potrà aver luogo soltanto dopo aver accertato che il contenuto d'acqua delle terre sia prossimo ($\pm 1,5\%$ circa) a quello ottimo determinato mediante la prova AASHO Modificata (CNR 69 - 1978).

Se tale contenuto dovesse risultare superiore, il materiale dovrà essere essiccato per aerazione; se inferiore, l'aumento sarà conseguito per umidificazione e con modalità tali da garantire una distribuzione uniforme entro l'intero spessore dello strato.

In presenza di murature laterali la compattazione a tergo delle opere dovrà essere tale da escludere una riduzione nell'addensamento e nel contempo il danneggiamento delle opere stesse.

Si dovrà inoltre evitare di realizzare rilevati e/o rinterri in corrispondenza di realizzazioni in muratura che non abbiano raggiunto le sufficienti caratteristiche di resistenza.

Nel caso di inadempienza delle prescrizioni precedenti sarà fatto obbligo all'appaltatore, ed a suo carico, di effettuare tutte le riparazioni e ricostruzioni necessarie per garantire la sicurezza e la funzionalità dell'opera.

A tergo dei manufatti si useranno mezzi di compattazione leggeri quali piastre vibranti, rulli azionati a mano, provvedendo a garantire i requisiti di deformabilità e addensamento richiesti anche operando su strati di spessore ulteriormente ridotto.

Nella formazione di tratti di rilevato rimasti in sospeso per la presenza di manufatti, caditoie, cavi, ecc. si dovrà garantire la continuità con la parte realizzata impiegando materiali e livelli di compattazione identici.

A ridosso delle murature dei manufatti la D.L. ha facoltà di ordinare la stabilizzazione a cemento dei rilevati mediante miscelazione in sito del legante con i materiali costituenti i rilevati stessi, privati però delle pezzature maggiori di 40 mm.

Il cemento sarà del tipo normale ed in ragione di 25-50 kg/m³ di materiale compattato.

La Direzione Lavori prescriverà il quantitativo di cemento in funzione della granulometria del materiale da impiegare.

La miscela dovrà essere compattata fino al 95% della massa volumica del secco massima, ottenuta con energia AASHO Modificata (CNR 69 -1978), (CNR 22 - 1972), procedendo per strati di spessore non superiore a 30 cm.

Durante la costruzione dei rilevati si dovrà disporre in permanenza di apposite squadre e mezzi di manutenzione per rimediare ai danni causati dal traffico di cantiere oltre a quelli dovuti alla pioggia e al gelo.

Qualora si dovessero manifestare erosioni di sorta, l'impresa dovrà provvedere al restauro delle zone ammalorate a sua cura e spese e secondo le disposizioni impartite di volta in volta dalla Direzione Lavori.

Se nei rilevati avvenissero cedimenti dovuti a trascuratezza delle buone norme esecutive, l'Appaltatore sarà obbligato ad eseguire a sue spese i lavori di ricarica, rinnovando, ove occorre, anche la sovrastruttura stradale.

Nel caso di sospensione della costruzione del rilevato, alla ripresa delle lavorazioni, la parte di rilevato già eseguita dovrà essere ripulita da ogni materiale diverso che si fosse depositato, dovrà inoltre essere aerata, praticandovi dei solchi per il collegamento dei nuovi materiali come quelli finora impiegati e dovranno essere ripetute le prove di controllo delle compattazioni e della deformabilità.

1.11.2. Condizioni climatiche

La costruzione di rilevati in presenza di gelo o di pioggia persistenti non sarà consentita in linea generale, fatto salvo particolari deroghe da parte della Direzione Lavori, limitatamente a quei materiali meno suscettibili all'azione del gelo e delle acque meteoriche (es.: pietrame o sim.).

Non sono ammessi, per la costruzione di rilevati stradale e riempimenti, materiali provenienti da scorie industriali - loppe d'altoforno, fanghi o simili.

1.12. SPECIFICA DI CONTROLLO SUI RILEVATI

1.12.1. Disposizioni generali

La seguente specifica si applica ai vari tipi di rilevato costituenti l'infrastruttura stradale e precedentemente esaminati.

La documentazione di riferimento comprende tutta quella contrattuale e, più specificatamente, quella di progetto quale disegni, specifiche tecniche, ecc.; sono altresì comprese tutte le norme tecniche vigenti in materia.

L'Impresa per poter essere autorizzata ad impiegare i vari tipi di materiali (misti lapidei, terre, calci, cementi, etc.) prescritti dalle presenti Norme Tecniche, dovrà esibire, prima dell'impiego, alla D.L., i relativi Certificati di Qualità rilasciati da un Laboratorio.

Tali certificati dovranno contenere tutti i dati relativi alla provenienza e alla individuazione dei singoli materiali o loro composizione, agli impianti o luoghi di produzione, nonché i dati risultanti dalle prove di laboratorio atte ad accertare i valori caratteristici richiesti per le varie categorie di lavoro o di fornitura in un rapporto a dosaggi e composizioni proposte.

I certificati che dovranno essere esibiti tanto se i materiali sono prodotti direttamente, quanto se prelevati da impianti, da cave, da stabilimenti anche se gestiti da terzi, avranno una validità biennale.

I certificati dovranno comunque essere rinnovati ogni qualvolta risultino incompleti o si verifichi una variazione delle caratteristiche dei materiali, delle miscele o degli impianti di produzione.

La procedura delle prove di seguito specificata, deve ritenersi come minima e dovrà essere infittita in ragione della discontinuità granulometrica dei materiali portati a rilevato e della variabilità nelle procedure di compattazione.

I materiali da impiegare a rilevato, sono caratterizzati e classificati secondo le Norme CNR-UNI 10006/63, e riportati nell'allegata Tabella 1.

La normativa di riferimento per esercitare i controlli conseguenti, sono indicati nel seguente prospetto:

CATEGORIE DI LAVORO E MATERIALI	CONTROLLI PREVISTI	NORMATIVA DI RIFERIMENTO
MOVIMENTI DI TERRA		D.M. 11.03.1988 C.LL.PP. n.30483 del 24.09.1988
PIANI DI POSA DEI RILEVATI	Classificazione delle terre Grado di costipamento Massa volumica in sito CBR Prova di carico su piastra	C.N.R.-UNI 10006/63 B.U.- C.N.R. n.69 B.U.- C.N.R. n.22 CNR - UNI 10009 B.U.- C.N.R. n.146 A.XXVI
PIANI DI POSA DELLE FONDAZIONI STRADALI IN TRINCEA	Classificazione delle terre Grado di costipamento Massa volumica in sito CBR Prova di carico su piastra	C.N.R.-UNI 10006/63 B.U.- C.N.R. n.69 B.U.- C.N.R. n.22 CNR - UNI 10009 B.U.- C.N.R. n.146 A.XXVI
FORMAZIONE DEI RILEVATI	Classificazione delle terre Grado di costipamento Massa volumica in sito Prova di carico su piastra CBR Impiego della calce	C.N.R.-UNI 10006/63 B.U.- C.N.R. n.69 B.U.- C.N.R. n.22 B.U.- C.N.R. n.146 A.XXVI CNR - UNI 10009 B.U.- C.N.R. n.36 A VII

Prove di laboratorio

Accertamenti preventivi:

Le caratteristiche e l' idoneità dei materiali saranno accertate mediante le seguenti prove di laboratorio:

- analisi granulometrica ;
- determinazione del contenuto naturale d'acqua;
- determinazione del limite liquido e dell'indice di plasticità sull'eventuale porzione di passante al setaccio 0,4 UNI 2332 ;
- prova di costipamento con energia AASHO Modificata (CNR 69 -1978) ;

la caratterizzazione e frequenza delle prove è riportata in Tabella 2.

Prove di controllo in fase esecutiva

L'impresa sarà obbligata a prestarsi all'assistenza alle prove in cantiere ed al prelievo di campioni per le verifiche di accettazione dei materiali.

I campioni verranno prelevati in contraddittorio.

I risultati delle prove effettuati da Laboratori Ufficiali saranno i soli riconosciuti validi dalle due parti; ad essi si farà esclusivo riferimento a tutti gli effetti delle presenti Norme Tecniche.

La frequenza (indicativamente) e le modalità delle prove sono riportate nella Tabella 2.

TABELLA 2

Frequenza delle prove (almeno 1 ogni m³ ____)

TIPO DI PROVA	RILEVATI STRADALI				TERRE RINFORZATE	
	<i>Corpo del rilevato</i>		<i>Ultimo strato di cm 30</i>		primi 5000 m ³	successivi m ³
	primi 5000 m ³	successivi m ³	primi 5000 m ³	successivi m ³		

Classificazione CNR-UNI 10006/63	500	10000	500	2500	500	5000
Costipamento AASHO Mod. CNR	500	10000	500	2500	500	5000
Massa volumica in B.U. CNR n.22	250	5000	250	1000	250	1000
Prova di carico su piastra CNR 9 - 67	*	*	500	2000	1000	5000
Controllo umidità	**	**	**	**	**	**
Resistività	*	*	*	*	500	5000
pH	*	*	*	*	500	5000
Solfati e cloruri	*	*	*	*	5000	5000
* Su prescrizione delle Direzione Lavori						
** Frequenti e rapportate alle condizioni meteorologiche locali e alle caratteristiche di omogeneità dei materiali portati a rilevato						

1.13. PAVIMENTAZIONI

1.13.1. Generalità

Il tipo e lo spessore dei vari strati, costituenti la sovrastruttura, saranno quelli stabiliti, per ciascun tratto, dal progetto in accordo con la DL, in base ai risultati delle indagini geotecniche e di laboratorio eseguite.

Per tutti i materiali per cui è previsto dalla normativa dovrà essere fornita la certificazione e marcatura CE prima dell'approvvigionamento in cantiere. Tale certificazione deve essere rilasciata da un Laboratorio riconosciuto dal Ministero delle Infrastrutture e dei Trasporti.

L'Impresa è tenuta a presentare alla Direzione Lavori, con congruo anticipo rispetto all'inizio delle lavorazioni, la composizione delle miscele che intende adottare; ciascuna composizione proposta deve essere corredata da una completa documentazione degli studi effettuati (certificazione e marcatura CE).

Una volta accettato da parte della Direzione Lavori lo studio della miscela proposto, l'Impresa deve attenersi rigorosamente.

1.13.2. Scostamenti ammessi dalle curve granulometriche

Il materiale fornito in opera dovrà rispecchiare le caratteristiche indicate nelle certificazioni fornite dall'Impresa alla D.L. in fase di prequalificazione dei materiali.

Nella curva granulometrica sono ammessi scostamenti delle singole percentuali dell'aggregato (per ogni crivello UNI 2334 o setaccio UNI 2332) non superiori a quanto indicato nella tabella seguente, purché non vengano superati i limiti dei rispettivi fusi contenuti nel presente capitolato.

tipo strato	scostamento percentuali grosso	scostamento singole aggregato	scostamento percentuali fine (passante al crivello UNI 5mm)	scostamenti singole aggregato passante al crivello 0,075mm	scostamenti del contenuto in legante
misto cementato	± 5		± 2%	± 1.5%	±0,50% (cemento)
strato di base	± 5		± 2%	± 1.5%	±0,25% (bitume)
strato di collegamento (binder)	± 3		± 2%	± 1.5%	±0,25% (bitume)

strato di usura	± 3	± 2%	± 1.5%	±0,25% (bitume)
-----------------	-----	------	--------	-----------------

Tali valori devono essere soddisfatti dall'esame delle miscele prelevate alla stesa, come pure dall'esame delle carote prelevate in sito, tenuto conto per queste ultime della quantità teorica del bitume di ancoraggio.

Qualora le tolleranze di cui sopra vengano superate, la lavorazione dovrà essere sospesa e l'Impresa dovrà adottare a sua cura e spese quei provvedimenti che, proposti dalla stessa, per diventare operativi dovranno essere approvati in forma scritta dalla Direzione Lavori.

L'approvazione della DL circa i materiali, le attrezzature, i metodi di lavorazione, non solleva l'Impresa dalla responsabilità circa la riuscita del lavoro.

L'Impresa dovrà curare di garantire la costanza della massa, nel tempo, delle caratteristiche delle miscele, degli impasti e della sovrastruttura resa in opera.

1.13.3. *Uso di materiali riciclati*

Per conglomerato riciclato deve intendersi il conglomerato bituminoso preesistente proveniente dalla frantumazione in frantoio di lastre o blocchi di conglomerato demolito con sistemi tradizionali, oppure dalla fresatura in sito eseguita con idonee macchine (fresatrice a freddo).

Le percentuali in peso di materiale riciclato riferite al totale della miscela degli inerti devono essere comprese nei limiti di seguito specificati:

- conglomerato per strato di base: ≤ 30%
- conglomerato per strato di collegamento: ≤ 25%
- conglomerato per tappeto di usura: ≤ 20%
- conglomerato per tappeto di usura DRENANTE: ≤ 15%

Per la base può essere utilizzato conglomerato riciclato di qualsiasi provenienza; per il binder materiale proveniente da vecchi strati di collegamento ed usura, per il tappeto materiale provenienti solo da questo strato.

La **percentuale di conglomerato riciclato** da impiegare va obbligatoriamente **dichiarata nello studio preliminare** della miscela che l'Impresa è tenuta a presentare alla Direzione Lavori prima dell'inizio dei lavori.

Non è ammesso l'impiego di altro materiale riciclato, né di scorie, ceneri o altri materiali di recupero o derivanti da altre lavorazioni o impieghi precedenti.

1.14. STRATI DI FONDAZIONE

L'Impresa dovrà indicare per iscritto il tipo di lavorazione (modalità scavo, realizzazione rilevati, compattamenti) che intende adottare ed il tipo e la consistenza dell'attrezzatura di cantiere che verrà impiegata.

Per il materiale proveniente da cave l'impresa dovrà indicare le fonti di approvvigionamento e la Direzione Lavori si riserva di accertarne i requisiti di accettazione mediante controlli sia in cava che in corso d'opera.

Il materiale, qualora la Direzione Lavori ne accerti la non rispondenza anche ad una sola delle caratteristiche richieste, non potrà essere impiegato nella lavorazione e se la stessa Direzione Lavori riterrà, a suo insindacabile giudizio, che non possa essere reso idoneo mediante opportuni interventi correttivi da effettuare a cura e spese dell'Impresa, dovrà essere allontanato dal cantiere.

1.15. FONDAZIONE IN MISTO CEMENTATO CONFEZIONATO IN CENTRALE

Il misto cementato per fondazione o per base sarà costituito da una miscela di aggregati lapidei, impastata con cemento ed acqua in impianto centralizzato con dosatori a peso o a volume, da stendersi in unico strato dello spessore indicate in progetto e comunque non dovrà mai avere uno spessore finito superiore ai 20 cm o inferiore ai 10 cm.

La miscela per fondazione in misto cementato potrà essere impiegata, su indicazione della D.L., per la realizzazione di riempimenti di scavi per interrimento di sottoservizi, o a ridosso di manufatti in cui è difficile la compattazione di materiali non legati. In tali casi la miscela dovrà essere posta in opera in strati di spessore non superiore a 15 cm, ciascuno compattato con i mezzi descritti in 1.9 *“Preparazione del piano di posa della fondazione stradale”*

In ogni caso, salvo diversa indicazione scritta della D.L., la miscela di misto cementato dovrà essere compattata in modo da ottenere una densità in opera non inferiore al 97% della prova Proctor modificata.

1.15.1. Inerti

Saranno impiegate ghiaie e sabbie di cava e/o di fiume con percentuale di frantumato complessiva compresa tra il 30% ed il 60% in peso sul totale degli aggregati.

La Direzione Lavori potrà autorizzare l'impiego di quantità di materiale frantumato superiore al limite stabilito, in questo caso la miscela finale dovrà essere tale da presentare le stesse resistenze a compressione e a trazione a sette giorni prescritte nel seguito; questo risultato potrà ottenersi aumentando la percentuale delle sabbie presenti nella miscela e/o la quantità di passante al setaccio 0,75 mm.

Gli inerti dovranno avere i seguenti requisiti:

- a) dimensioni non superiori a 40 mm, né di forma appiattita, allungata o lenticolare;
- b) granulometria compresa nel seguente fuso ed avente andamento continuo ed uniforme (CNR 23 - 1971):
- | Serie crivelli e setacci UNI | Passante totale in peso |
|------------------------------|-------------------------|
| crivello 40 | 100 |
| crivello 30 | 80 - 100 |
| crivello 25 | 72 - 90 |
| crivello 15 | 53 - 70 |
| crivello 10 | 40 - 55 |
| crivello 5 | 28 - 40 |
| setaccio 2 | 18 - 30 |
| setaccio 0,4 | 8 - 18 |
| setaccio 0,18 | 6 - 14 |
| setaccio 0,075 | 5 - 10 |
- c) perdita in peso alla prova Los Angeles (CNR 34 - 1973) non superiore al 30% in peso;
- d) equivalente in sabbia (CNR 27 – 1972) compreso fra 30 - 60;
- e) indice di plasticità (CNR UNI 10014) non determinabile (materiale non plastico).

1.15.2. Legante

Dovrà essere impiegato cemento normale (Portland, pozzolanico o d'alto forno).

A titolo indicativo la percentuale di cemento sarà compresa tra il 2,5% ed il 3,5% sul peso degli aggregati asciutti.

Acqua

Dovrà essere esente da impurità dannose, oli, acidi, alcali, materia organica e qualsiasi altra sostanza nociva.

La quantità di acqua nella miscela sarà quella corrispondente all'umidità ottima di costipamento (CNR 69 – 1978) con una variazione compresa entro $\pm 2\%$ del peso della miscela per consentire il raggiungimento delle resistenze indicate di seguito.

1.15.3. Studio della miscela in laboratorio

L'Impresa dovrà sottoporre all'accettazione della Direzione Lavori la composizione granulometrica da adottare e le caratteristiche della miscela.

La percentuale di cemento, come la percentuale di acqua, dovranno essere stabilite in relazione alle prove di resistenza eseguite sui provini cilindrici confezionati entro stampi CBR (CNR-UNI 10009). Lo studio della miscela ottimale (best mix) dovrà risultare dalla documentazione della **marcatura CE**, che dovrà essere fornita alla D.L. prima dell'approvvigionamento in cantiere.

I valori delle resistenze meccaniche dei provini sopra detti dovranno rientrare nei seguenti limiti:

- resistenza a compressione a 7 giorni non minore di 2,5 MPa e non superiore a 4,5 MPa;
- resistenza a trazione secondo la prova “brasiliana” (CNR 97 – 1984), non inferiore a 0,25 MPa.

Per particolari casi è facoltà della Direzione Lavori accettare valori di resistenza a compressione fino a 7,5 MPa (questi valori per la compressione e la trazione devono essere ottenuti dalla media di 3 provini, se ciascuno dei singoli valori non si scosta dalla media stessa di $\pm 15\%$, altrimenti dalla media dei due restanti dopo aver scartato il valore anomalo).

1.15.4. Confezione delle miscele

Le miscele dovranno essere confezionate in impianti fissi automatizzati, di idonee caratteristiche, mantenuti sempre perfettamente funzionanti in ogni loro parte.

Gli impianti dovranno comunque garantire uniformità di produzione ed essere in grado di realizzare miscele del tutto rispondenti a quelle di progetto.

La dosatura degli aggregati dovrà essere effettuata sulla base di almeno 4 classi con predosatori in numero corrispondente alle classi impiegate.

La zona destinata al deposito degli aggregati sarà preventivamente e convenientemente sistemata per annullare la presenza di sostanze argillose e ristagni di acqua che possano compromettere la pulizia degli aggregati.

Inoltre i cumuli delle diverse classi dovranno essere nettamente separati tra di loro e l'operazione di rifornimento nei predosatori eseguita con la massima cura.

1.15.5. Posa in opera

La miscela dovrà essere stesa sul piano finito dello strato precedente dopo che sia stata accertata dalla Direzione Lavori la rispondenza di quest'ultimo ai requisiti di quota, sagoma e compattezza prescritti.

La stesa verrà eseguita impiegando finitrici vibranti.

Le operazioni di addensamento dello strato dovranno essere realizzate nell'ordine con le attrezzature indicate in 1.9 “Preparazione del piano di posa della fondazione stradale”:

In ogni caso l'idoneità dei rulli e le modalità di costipamento dovranno essere verificate preliminarmente dalla Direzione Lavori su una stesa sperimentale delle miscele messe a punto.

La stesa della miscela non dovrà di norma essere eseguita con temperature ambiente inferiori a 278°K (5°C) e superiori a 298°K (25°C) e mai sotto la pioggia.

Tuttavia, a insindacabile giudizio della Direzione Lavori, potrà essere consentita la stesa a temperature tra i 298°K (25°C) e i 303°K (30°C).

In questo caso però sarà necessario proteggere da evaporazione la miscela durante il trasporto dall'impianto di confezionamento al luogo di impiego (ad esempio con teloni), sarà inoltre necessario provvedere ad un abbondante bagnatura del piano di posa del misto cementato.

Infine le operazioni di costipamento e di stesa del velo di protezione con emulsione bituminosa dovranno essere eseguite immediatamente dopo la stesa della miscela.

Le condizioni ideali di lavoro si hanno con temperature comprese tra 288 e 291°K ed umidità relativa del 50% circa; temperature superiori saranno ancora accettabili con umidità relativa anch'essa crescente; comunque è opportuno, anche per temperature inferiori alla media, che l'umidità relativa dell'ambiente non scenda al di sotto del 15% in quanto ciò potrebbe provocare ugualmente una eccessiva evaporazione della miscela.

Il tempo intercorrente tra la stesa di due strisce affiancate non dovrà superare di norma le 2 h per garantire la continuità della struttura. Particolari accorgimenti dovranno adottarsi nella formazione dei giunti longitudinali, che andranno protetti con fogli di polietilene o materiale similare.

Il giunto di ripresa sarà ottenuto terminando la stesa dello strato a ridosso di una tavola e togliendo la tavola stessa al momento della ripresa della stesa; se non si fa uso della tavola, sarà necessario, prima della ripresa della stesa, provvedere a tagliare l'ultima parte dello strato precedente, in modo da ottenere una parete verticale.

Non dovranno essere eseguiti altri giunti all'infuori di quelli di ripresa.

Il transito di cantiere potrà essere ammesso sullo strato a partire dal terzo giorno dopo quello in cui è stata effettuata la stesa e limitatamente ai mezzi gommati.

Strati eventualmente compromessi dalle condizioni meteorologiche o da altre cause dovranno essere rimossi e sostituiti a totale cura e spese dell'Impresa.

1.15.6. Protezione superficiale

Appena completati il, costipamento e la rifinitura superficiale dello strato, dovrà essere eseguita la spruzzatura di un velo protettivo di emulsione bituminosa acida al 55%, in ragione di 1,0-2,0 kg/m², in relazione al tempo ed alla intensità del traffico di cantiere cui potrà essere sottoposta la fondazione, con successivo spargimento di sabbia.

1.15.7. Requisiti di accettazione

Le caratteristiche granulometriche delle miscele, potranno avere discostarsi dalla curva granulometrica indicata dall'Impresa secondo i valori previsti in *1.13.2 Scostamenti ammessi dalle curve granulometriche*

La densità in sito, a compattazione ultimata, dovrà risultare non inferiore al 97% delle prove AASHTO modificato (CNR 69 – 1978), nel 98% delle misure effettuate.

La densità in sito sarà determinata mediante normali procedimenti a volumometro, con l'accorgimento di eliminare dal calcolo, sia del peso che del volume, gli elementi di dimensione superiore a 25 mm (ciò potrà essere ottenuto con una misura diretta consistente nella separazione mediante vagliatura degli elementi di pezzatura maggiore di 25 mm e nella loro sistemazione nel cavo di prelievo prima di effettuare la misura con volumometro).

La sistemazione di questi elementi nel cavo dovrà essere effettuata con cura, elemento per elemento per evitare la formazione di cavità durante la misurazione del volume del cavo stesso.

Il valore del modulo di deformazione (CNR- 146 – 1992), al primo ciclo di carico e nell'intervallo compreso tra 0,15-0,25 MPa, in un tempo compreso fra 3-12 h dalla compattazione, non dovrà mai essere inferiore a 150 MPa.

Qualora venissero rilevati valori inferiori, la frequenza dei rilevamenti dovrà essere incrementata secondo le indicazioni della Direzione Lavori e l'impresa, a sua cura e spese, dovrà demolire e ricostruire gli strati interessati.

La frequenza del controllo sarà quella ordinata dalla Direzione Lavori.

1.15.8. Tolleranze geometriche

Il piano finito compattato dello strato di misto cementato, che costituisce il piano di posa dello strato di conglomerato bituminoso di collegamento, dovrà soddisfare le seguenti caratteristiche geometriche:

- scostamento dalla quota di progetto $\leq \pm 1\text{cm}$;
- pendenza trasversale 2.5%;
- freccia su asta da 4.00m $\leq 1\text{cm}$

1.16. STRATO DI BASE

1.16.1. Generalità

Lo strato di base è costituito da un misto granulare di frantumato, ghiaia, sabbia ed eventuale additivo (secondo le definizioni riportate nell'art. 1 delle Norme C.N.R. sui materiali stradali - fascicolo n. 4/1953 - ("Norme per l'accettazione dei pietrischi, dei pietrischetti, delle graniglie, delle sabbie e degli additivi per costruzioni stradali"), normalmente dello spessore di 15 cm, impastato con bitume a caldo, previo preriscaldamento degli aggregati, steso in opera mediante macchina vibrofinitrice e costipato con rulli gommati, vibranti gommati e metallici.

Lo spessore della base è prescritto nei tipi di progetto, salvo diverse indicazioni della Direzione dei Lavori.

Il materiale dovrà essere qualificato presso la D.L. prima dell'inizio della fornitura in cantiere, mediante presentazione della certificazione di marcatura CE. Ogni fornitura, in allegato al Documento di Trasporto, dovrà presentare la documentazione di marcatura CE.

1.16.2. Inerti

I requisiti di accettazione degli inerti impiegati nei conglomerati bituminosi per lo strato di base dovranno essere conformi alle prescrizioni contenute nel fascicolo n. 4 delle norme C.N.R. - 1953 ("Norme per l'accettazione dei pietrischi, dei pietrischetti, delle graniglie, delle sabbie e degli additivi per costruzioni stradali") e nelle norme C.N.R. 65-1978 C.N.R. 80-1980.

Per il prelevamento dei campioni destinati alle prove di controllo dei requisiti di accettazione così come per le modalità di esecuzione delle prove stesse, valgono le prescrizioni contenute nel fascicolo n. 4 delle norme C.N.R. - 1953 - ("Norme per l'accettazione dei pietrischi, dei pietrischetti, delle graniglie, delle sabbie e degli additivi per costruzioni stradali"), con l'avvertenza che la prova per la determinazione della perdita in peso sarà fatta col metodo Los Angeles secondo le norme del C.N.R B.U. n. 34 (del 28-3-1973), anziché col metodo DEVAL.

CARATTERISTICHE	Norma	VALORE
Perdita in peso Los Angeles	UNI EN 1097-2	$\leq 25\%$
percentuale particelle frantumate	UNI EN 933-5	$\geq 30\%$
Dimensione max	UNI EN 933-1	32mm
passante allo 0.075	UNI EN 933-1	$\leq 8\%$
Resistenza a gelo e disgelo	UNI EN 1367-1	$\leq 2\%$
Coefficiente di appiattimento	UNI EN 933-3	$\leq 20\%$
Assorbimento di acqua	UNI EN 1097-6	$< 1.5\%$

In ogni caso gli elementi dell'aggregato dovranno essere costituiti da elementi sani, duri, durevoli, a superficie ruvida, puliti ed esenti da polvere e da materiali estranei, inoltre non dovranno mai avere forma appiattita, allungata o lenticolare.

- equivalente in sabbia (C.N.R. 27 -1972) superiore a 50.

Gli eventuali additivi (filler), provenienti dalla macinazione di rocce preferibilmente calcaree o costituiti da cemento, calce idrata, calce idraulica, polveri d'asfalto, dovranno soddisfare ai seguenti requisiti:

- setaccio UNI 0,18 (ASTM n. 80): passante in peso: 100%;
- setaccio UNI 0,075 (ASTM n. 200): passante in peso: 90%.

La granulometria dovrà essere eseguita per via umida.

1.16.3. Legante

Dovranno essere impiegati bitumi semisolidi per uso stradale di normale produzione con le caratteristiche indicate nella tabella seguente, impiegati per il confezionamento di conglomerati bituminosi.

Detti leganti sono denominati "A" e "B".

La tabella che segue si riferisce al prodotto di base così com'è prelevato nelle cisterne e/o negli stoccaggi.

Per tutte le lavorazioni andrà sempre impiegato il bitume di tipo "A", salvo casi particolari in cui potrà essere impiegato il bitume "B" (è ammissibile nelle Regioni più fredde, nord o zone in quota) sempre su preventiva autorizzazione della D.L..

TABELLA "BITUMI DI BASE"	BITUME "A"	BITUME "B"	
CARATTERISTICHE:	UNITÀ	VALORE	VALORE
Penetrazione a 25°C/298°K, 100g, 5s	0,1 mm	65-85	85-105
Punto di rammollimento	°C / °K	48-54/321-327	47-52/320-325
Indice di penetrazione		-1 / +1	-1 / +1
Punto di rottura (Fraass), min.	°C / °K	-8 / 265	-9 / 264
Duttilità a 25°C/298°K, min.	cm	90	100
Solubilità in solventi organici, min.	%	99	99
Perdita per riscaldamento (volatilità) T = 163°C / 436°K, max.	%	+/- 0,5	+/- 1
Contenuto di paraffina, max.	%	3	3
Viscosità dinamica a T = 60°C / 333°K, gradiente di velocità = 1 s ⁻¹	Pa.s	220 - 400	150 - 250
Viscosità dinamica a T = 160°C / 433°K, gradiente di velocità = 1 s ⁻¹	Pa.s	0,4 - 0,8	0,2 - 0,6
Valori dopo RTFOT (Rolling Thin Film Overt Test)			
Viscosità dinamica a T = 60°C / 333°K, gradiente di velocità = 1 s ⁻¹	Pa.s	700 - 800	500 - 700
Penetrazione residua a 25°C/298°K, 100g, 5s	%	≤ 70	≤ 75
Variazione del Punto di rammollimento	°C / °K	≤ +8 / ≤ 281	≤ +10 / ≤ 283

L'indice di penetrazione, dovrà calcolato con la formula appresso riportata, compreso fra - 1,0 e + 1,0:

$$\text{indice di penetrazione} = 20 u - 500 v / u + 50 v$$

dove:

u = temperatura di rammollimento alla prova "palla-anello" in °C (a 25°C);

v = log. 800 - log. penetrazione bitume in dmm (a 25°C.).

1.16.4. Miscela

La miscela degli aggregati da adottarsi dovrà avere una composizione granulometrica contenuta nel seguente fuso:

Serie crivelli e setacci U.N.I.	Passante: % totale in peso
Crivello 40	100
Crivello 30	80 ÷ 100
Crivello 25	70 ÷ 95
Crivello 15	45 ÷ 70
Crivello 10	35 ÷ 60
Crivello 5	25 ÷ 50
Setaccio 2	20 ÷ 40
Setaccio 0,4	6 ÷ 20
Setaccio 0,18	4 ÷ 14
Setaccio 0,075	4 ÷ 8

Il tenore di bitume dovrà essere compreso tra il 4 % e il 5% riferito al peso totale degli aggregati (C.N.R. 38 - 1973);

Il conglomerato dovrà avere i seguenti requisiti:

- il valore della stabilità Marshall (C.N.R. 30 -1973) eseguita a 60°C su provini costipati con 75 colpi di maglio per faccia, dovrà risultare non inferiore a 700 Kg; inoltre il valore della rigidità Marshall, cioè il rapporto tra la stabilità misurata in Kg e lo scorrimento misurato in mm, dovrà essere superiore a 250;
- gli stessi provini per i quali viene determinata la stabilità Marshall dovranno presentare una percentuale di vuoti residui compresi fra 4% e 7%.I provini per le misure di stabilità e rigidità anzidette dovranno essere confezionati presso l'impianto di produzione e/o presso la stesa. La temperatura di compattazione dovrà essere uguale o superiore a quella di stesa; non dovrà però superare quest'ultima di oltre 10°C.
- Le miscele di aggregati e leganti idrocarburici dovranno rispondere inoltre anche alle norme C.N.R. 134 -1991;

1.16.5. *Formazione e confezione delle miscele*

Il conglomerato sarà confezionato mediante impianti fissi autorizzati, di idonee caratteristiche, mantenuti sempre perfettamente funzionanti in ogni loro parte.

La produzione di ciascun impianto non dovrà essere spinta oltre la sua potenzialità per garantire il perfetto essiccamento, l'uniforme riscaldamento della miscela ed una perfetta vagliatura che assicuri una idonea riclassificazione delle singole classi degli aggregati; resta pertanto escluso l'uso dell'impianto a scarico diretto.

L'impianto dovrà comunque garantire uniformità di produzione ed essere in grado di realizzare miscele del tutto rispondenti a quelle di progetto.

Il dosaggio dei componenti della miscela dovrà essere eseguito a peso mediante idonea apparecchiatura la cui efficienza dovrà essere costantemente controllata.

Ogni impianto dovrà assicurare il riscaldamento del bitume alla temperatura richiesta ed a viscosità uniforme fino al momento della miscelazione nonché il perfetto dosaggio sia del bitume che dell'additivo.

La zona destinata al deposito degli inerti sarà preventivamente e convenientemente sistemata per annullare la presenza di sostanze argillose e ristagni di acqua che possano compromettere la pulizia degli aggregati.

Inoltre i cumuli delle diverse classi dovranno essere nettamente separati tra di loro e l'operazione di rifornimento nei predosatori eseguita con la massima cura.

Si farà uso di almeno 4 classi di aggregati con predosatori in numero corrispondente alle classi impiegate.

Il tempo di mescolazione effettivo sarà stabilito in funzione delle caratteristiche dell'impianto e dell'effettiva temperatura raggiunta dai componenti la miscela, in misura tale da permettere un completo ed uniforme rivestimento degli inerti con il legante; comunque esso non dovrà mai scendere al di sotto dei 20 secondi.

La temperatura degli aggregati all'atto della mescolazione dovrà essere compresa tra 150°C e 170°C, e quella del legante tra 150°C e 180°C, salvo diverse disposizioni della Direzione Lavori in rapporto al tipo di bitume impiegato.

Per la verifica delle suddette temperature, gli essiccatori, le caldaie e le tramogge degli impianti dovranno essere muniti di termometri fissi perfettamente funzionanti e periodicamente tarati.

L'umidità degli aggregati all'uscita dell'essiccatore non dovrà di norma superare lo 0,5%.

1.16.6. Posa in opera delle miscele

La miscela bituminosa verrà stesa sul piano finito della fondazione dopo che sia stata accertata dalla Direzione Lavori la rispondenza di quest'ultima ai requisiti di quota, sagoma, densità e portanza indicati nei precedenti articoli relativi alle fondazioni stradali in misto granulare ed in misto cementato.

Prima della stesa del conglomerato su strati di fondazione in misto cementato, per garantire l'ancoraggio, si dovrà provvedere alla rimozione della sabbia eventualmente non trattenuta dall'emulsione bituminosa stesa precedentemente a protezione del misto cementato stesso.

Procedendo alla stesa in doppio strato, i due strati dovranno essere sovrapposti nel più breve tempo possibile; tra di essi dovrà essere interposta una mano di attacco di emulsione bituminosa in ragione di 0,5 Kg/m².

La posa in opera dei conglomerati bituminosi verrà effettuata a mezzo di macchine vibrofinitrici dei tipi approvati dalla Direzione Lavori, in perfetto stato di efficienza e dotate di automatismo di autolivellamento.

Le vibrofinitrici dovranno comunque lasciare uno strato finito perfettamente sagomato, privo di sgranamenti, fessurazioni ed esente da difetti dovuti a segregazioni degli elementi litoidi più grossi.

Nella stesa si dovrà porre la massima cura alla formazione dei giunti longitudinali preferibilmente ottenuti mediante tempestivo affiancamento di una strisciata alla precedente con l'impiego di 2 o più finitrici.

Qualora ciò non sia possibile, il bordo della striscia già realizzata dovrà essere spalmato con emulsione bituminosa per assicurare la saldatura della striscia successiva.

Se il bordo risulterà danneggiato o arrotondato si dovrà procedere al taglio verticale con idonea attrezzatura. I giunti trasversali, derivanti dalle interruzioni giornaliere, dovranno essere realizzati sempre previo taglio ed asportazione della parte terminale di azzeramento.

La sovrapposizione dei giunti longitudinali tra i vari strati sarà programmata e realizzata in maniera che essi risultino fra di loro sfalsati di almeno cm 20 e non cadano mai in corrispondenza delle 2 fasce della corsia di marcia normalmente interessata dalle ruote dei veicoli pesanti.

Il trasporto del conglomerato dall'impianto di confezione al cantiere di stesa, dovrà avvenire mediante mezzi di trasporto di adeguata portata, efficienti e veloci e comunque sempre dotati di telone di copertura per evitare i raffreddamenti superficiali eccessivi e formazione di crostoni.

Il **numero di mezzi** dovrà essere programmato in modo da non creare interruzioni o tempi di attesa che provochino l'abbassamento della temperatura dello strato steso al di sotto dei limiti indicati per la **temperatura di compattazione**.

La **temperatura** del conglomerato bituminoso all'atto della **stesa**, controllata immediatamente dietro la finitrice, dovrà risultare in ogni momento **non inferiore a 130°C**.

La stesa dei conglomerati dovrà essere sospesa quando le condizioni meteorologiche generali possano pregiudicare la perfetta riuscita del lavoro; gli strati eventualmente compromessi (con densità inferiori a quelle richieste) dovranno essere immediatamente rimossi e successivamente ricostruiti a cura e spese dell'Impresa.

La compattazione dei conglomerati dovrà iniziare appena stesi dalla vibrofinitrice e condotta a termine senza soluzione di continuità.

La compattazione sarà realizzata a mezzo di rulli gommati o vibranti gommati con l'ausilio di rulli a ruote metalliche, tutti in numero adeguato ed aventi idoneo peso e caratteristiche tecnologiche avanzate in modo da assicurare il raggiungimento delle massime densità ottenibili.

Si avrà cura inoltre che la compattazione sia condotta con la metodologia più adeguata per ottenere uniforme addensamento in ogni punto ed evitare fessurazioni e scorrimenti nello strato appena steso.

La percentuale dei vuoti del materiale compattato dovrà essere compresa tra il 5% e il 9%

1.16.7. Tolleranze geometriche

La geometria sarà indicata nelle tavole di progetto

Il piano finito compattato dello strato di base, che costituisce il piano di posa dello strato di conglomerato bituminoso di collegamento, dovrà soddisfare le seguenti caratteristiche geometriche:

- scostamento dalla quota di progetto $\leq \pm 1\text{cm}$;
- pendenza trasversale 2.5%;
- freccia su asta da 4.00m $\leq 1\text{cm}$

1.17. STRATI DI COLLEGAMENTO (BINDER) E DI USURA

1.17.1. Generalità

La parte superiore della sovrastruttura stradale sarà, in generale, costituita da un doppio strato di conglomerato bituminoso steso a caldo, e precisamente: da uno strato inferiore di collegamento (binder) e da uno strato superiore di usura, secondo quanto stabilito dagli elaborati di progetto e dalla Direzione Lavori.

Il conglomerato per ambedue gli strati sarà costituito da una miscela di pietrischetti, graniglie, sabbie ed additivi, secondo le definizioni riportate nell' Art. 1 delle norme C.N.R., fascicolo n. 4/1953 - ("Norme per l'accettazione dei pietrischi, dei pietrischetti, delle graniglie, delle sabbie e degli additivi per costruzioni stradali"), mescolati con bitume a caldo, e verrà steso in opera mediante macchina vibrofinitrice e compattato con rulli gommati e lisci.

1.17.2. Inerti

Il prelievo dei campioni di materiali inerti, per il controllo dei requisiti di accettazione appresso indicati, verrà effettuato secondo le norme C.N.R., Capitolo II del fascicolo 4/1953 - ("Norme per l'accettazione dei pietrischi, dei pietrischetti, delle graniglie, delle sabbie e degli additivi per costruzioni stradali").

Per il prelievamento dei campioni destinati alle prove di controllo dei requisiti di accettazione, così come per le modalità di esecuzione delle prove stesse, valgono le prescrizioni contenute nel fascicolo n. 4 delle Norme C.N.R. 1953 - ("Norme per l'accettazione dei pietrischi, dei pietrischetti, delle graniglie, delle sabbie e degli additivi per costruzioni stradali"), con l'avvertenza che la prova per la determinazione della perdita in peso sarà fatta col metodo Los Angeles secondo le Norme C.N.R. B.U n. 34 (del 28-3-1973) anziché col metodo DEVAL.

L'aggregato grosso (pietrischetti e graniglie) dovrà essere ottenuto per frantumazione ed essere costituito da elementi sani, duri, durevoli, approssimativamente poliedrici, con spigoli vivi, a superficie ruvida, puliti ed esenti da polvere o da materiali estranei.

L'aggregato grosso sarà costituito da pietrischetti e graniglie che potranno anche essere di provenienza o natura petrografica diversa, purché alle prove appresso elencate, eseguite su campioni rispondenti alla miscela che si intende formare, risponda ai seguenti requisiti.

- Per strati di collegamento (BINDER):

CARATTERISTICHE	Norma	VALORE
Perdita in peso Los Angeles	UNI EN 1097-2	≤ 25%
percentuale particelle frantumate	UNI EN 933-5	40%
Dimensione max	UNI EN 933-1	25mm
passante allo 0.075	UNI EN 933-1	≤ 8%
Resistenza a gelo e disgelo	UNI EN 1367-1	≤ 1%
Coefficiente di appiattimento	UNI EN 933-3	≤ 20%
Assorbimento di acqua	UNI EN 1097-6	< 1.5%
Coefficiente di levigabilità	UNI EN 1097-8	≥ 25%

- materiale non idrofilo, secondo C.N.R., fascicolo 4/1953 - ("Norme per l'accettazione dei pietrischi, dei pietrischetti, delle graniglie, delle sabbie e degli additivi per costruzioni stradali").

- Per strati di usura:

CARATTERISTICHE	Norma	VALORE
Perdita in peso Los Angeles	UNI EN 1097-2	≤ 20%
percentuale particelle frantumate	UNI EN 933-5	60%
Dimensione max	UNI EN 933-1	20mm
passante allo 0.075	UNI EN 933-1	≤ 8%
Resistenza a gelo e disgelo	UNI EN 1367-1	≤ 1%
Coefficiente di appiattimento	UNI EN 933-3	≤ 20%
Assorbimento di acqua	UNI EN 1097-6	< 1.5%
Coefficiente di levigabilità	UNI EN 1097-8	≥ 25%

- almeno un 30% in peso del materiale dell'intera miscela deve provenire da frantumazione di rocce che presentino un coefficiente di frantumazione minore di 100 e resistenza a compressione, secondo tutte le giaciture, non inferiore a 140 N/mm^2 , nonché resistenza alla usura minima 0,6;
- indice dei vuoti delle singole pezzature, secondo C.N.R., fascicolo n. 4/1953 - ("Norme per l'accettazione dei pietrischi, dei pietrischetti, delle graniglie, delle sabbie e degli additivi per costruzioni stradali"), inferiore a 0,85;
- coefficiente di imbibizione, secondo C.N.R., fascicolo 4/1953 - ("Norme per l'accettazione dei pietrischi, dei pietrischetti, delle graniglie, delle sabbie e degli additivi per costruzioni stradali"), inferiore a 0,015 (C.N.R 137-1992);
- materiale non idrofilo, secondo C.N.R., fascicolo 4/1953 - ("Norme per l'accettazione dei pietrischi, dei pietrischetti, delle graniglie, delle sabbie e degli additivi per costruzioni stradali"), con limitazione per la perdita in peso allo 0,5%;

In ogni caso i pietrischi e le graniglie dovranno essere costituiti da elementi sani, duri, durevoli, approssimativamente poliedrici, con spigoli vivi, a superficie ruvida, puliti ed esenti da polvere e da materiali estranei.

L'aggregato fino sarà costituito in ogni caso da sabbie naturali o di frantumazione che dovranno soddisfare ai requisiti dell' Art. 5 delle norme C.N.R. fascicolo n. 4 del 1953;

ed in particolare:

- equivalente in sabbia, determinato con la prova AASHO T 176, (e secondo la norma C.N.R. B.U. n. 27 del 30-3-1972) non inferiore al 55%;

- materiale non idrofilo, secondo C.N.R., fascicolo 4/1953 - (“Norme per l'accettazione dei pietrischi, dei pietrischetti, delle graniglie, delle sabbie e degli additivi per costruzioni stradali”) con le limitazioni indicate per l'aggregato grosso. Nel caso non fosse possibile reperire il materiale della pezzatura $2 \div 5$ mm necessario per la prova, la stessa dovrà essere eseguita secondo le modalità della prova Riedel-Weber con concentrazione non inferiore a 6.

Gli additivi minerali (fillers) saranno costituiti da polvere di rocce preferibilmente calcaree o da cemento, calce idrata, calce idraulica, polveri di asfalto e dovranno risultare alla setacciatura per via secca interamente passanti al setaccio n. 30 ASTM e per almeno il 65% al setaccio n. 200 ASTM.

Per lo strato di usura, a richiesta della Direzione dei Lavori, il filler potrà essere costituito da polvere di roccia asfaltica contenente il $6 \div 8\%$ di bitume ad alta percentuale di asfalteni con penetrazione Dow a 25°C inferiore a 150 dmm.

Per fillers diversi da quelli sopra indicati è richiesta la preventiva approvazione della Direzione dei Lavori in base a prove e ricerche di laboratorio.

1.17.3. Legante

Il bitume, per gli strati di collegamento e di usura, dovrà essere del tipo “A” e “B” riportato nel punto 1.16 STRATO DI BASE.

1.17.4. Miscela

1) **Strato di collegamento (binder)**. La miscela degli aggregati da adottarsi per lo strato di collegamento dovrà avere una composizione granulometrica contenuta nel seguente fuso:

Serie crivelli e setacci U.N.I	Passante: % totale in peso
Crivello 25	100
Crivello 15	$65 \div 100$
Crivello 10	$50 \div 80$
Crivello 5	$30 \div 60$
Setaccio 2	$20 \div 45$
Setaccio 0,4	$7 \div 25$
Setaccio 0,18	$5 \div 15$
Setaccio 0,075	$4 \div 8$

Il tenore di bitume dovrà essere compreso tra il 4,5% ed il 5,5% riferito al peso degli aggregati (C.N.R. 38-1973).

Il volume dei vuoti residui a rullatura terminata dovrà essere inferiore all'**8%**.

Esso dovrà comunque essere il minimo che consenta il raggiungimento dei valori di stabilità Marshall e compattezza di seguito riportati.

Il conglomerato bituminoso destinato alla formazione dello strato di collegamento dovrà avere i seguenti requisiti:

- la stabilità Marshall, eseguita a 60°C su provini costipati con 75 colpi di maglio per ogni faccia, dovrà risultare in ogni caso uguale o superiore a 900 Kg. Inoltre il valore della rigidità Marshall, cioè il rapporto tra la stabilità misurata in Kg e lo scorrimento misurato in mm, dovrà essere in ogni caso superiore a 300 (C.N.R. 30-1973).
- Gli stessi provini per i quali viene determinata la stabilità Marshall dovranno presentare una percentuale di vuoti residui compresa tra $3 \div 7\%$. La prova Marshall eseguita su provini che abbiano subito un periodo di immersione in acqua distillata per 15 giorni, dovrà dare un valore di stabilità non inferiore al 75% di quello precedentemente indicato. Riguardo alle misure di stabilità e rigidità, sia per i conglomerati bituminosi tipo usura che per quelli tipo binder, valgono le stesse prescrizioni indicate per il conglomerato di base.

2) **Strato di usura.** La miscela degli aggregati da adottarsi per lo strato di usura dovrà avere una composizione granulometrica contenuta nei seguenti fusi:

Serie crivelli e setacci U.N.I	Passante: % totale in peso	
	Fuso tipo "A"	Fuso tipo "B"
Crivello 20	100	--
Crivello 15	90 – 100	100
Crivello 10	70 – 90	70 – 90
Crivello 5	40 – 55	40 – 60
Setaccio 2	25 – 38	25 – 38
Setaccio 0,4	11 – 20	11 – 20
Setaccio 0,18	8 – 15	8 – 15
Setaccio 0,075	6 – 10	6 – 10

Il legante bituminoso tipo "A" dovrà essere compreso tra il 4,5% ed il 6% riferito al peso totale degli aggregati (C.N.R. 38-1973).

Il legante bituminoso tipo "B" dovrà essere compreso tra il 4,5% ed il 6% riferito al peso totale degli aggregati (C.N.R. 38-1973).

L'uso di legante di tipo "A" o "B" è definito dagli elaborati di progetto o dalla D.L., tenuto conto anche del fatto che l'uso del legante bituminoso tipo "B" è ammissibile soltanto in zone fredde (Nord Italia o quote elevate).

Il fuso tipo "A" (0-20) dovrà comprendere le curve per strati di usura dello spessore compreso tra 4 e 6 cm.

Il fuso tipo "B" (0-15) dovrà comprendere le curve per strati di usura dello spessore di 3 cm.

Le curve granulometriche dovranno essere progettate e realizzate utilizzando il fuso "A" di cui sopra, con l'obbligo che la percentuale di inerti compresa fra il passante al crivello 5 ed il trattenuto al setaccio 2 sia pari al 10% ± 2% (di "tipo spezzata", per zone con prevalenti condizioni climatiche di pioggia e freddo).

(Le curve prossime al limite inferiore sono indicate per prevalenti condizioni di clima asciutto e caldo)

Il conglomerato dovrà avere i seguenti requisiti:

- a) resistenza meccanica elevatissima, cioè capacità di sopportare senza deformazioni permanenti le sollecitazioni trasmesse dalle ruote dei veicoli sia in fase dinamica che statica, anche sotto le più alte temperature estive, e sufficiente flessibilità per poter seguire sotto gli stessi carichi qualunque assestamento eventuale del sottofondo anche a lunga scadenza.

Il valore della stabilità Marshall (C.N.R. 30-1973) eseguita a 60°C su provini costipati con 75 colpi di maglio per faccia dovrà essere di almeno 10.000 N [1000 Kg].

Inoltre il valore della rigidità Marshall, cioè il rapporto tra stabilità misurata in Kg e lo scorrimento misurato in mm, dovrà essere in ogni caso superiore a 300.

La percentuale dei vuoti dei provini Marshall, sempre nelle condizioni di impiego prescelte, deve essere compresa fra 3% e 6%.

La prova Marshall eseguita su provini che abbiano subito un periodo di immersione in acqua distillata per 15 giorni, dovrà dare un valore di stabilità non inferiore al 75% di quelli precedentemente indicati;

b) elevatissima resistenza all'usura superficiale;

c) sufficiente ruvidezza della superficie tale da non renderla scivolosa;

d) grande compattezza: **il volume dei vuoti residui** a rullatura terminata dovrà essere compreso **fra 4% e 7%**.

Ad un anno dall'apertura al traffico, il volume dei vuoti residui dovrà invece essere compreso fra 3% e 6% e impermeabilità praticamente totale; il coefficiente di permeabilità misurato su uno dei provini Marshall, riferentisi alle condizioni di impiego prescelte, in permeametro a carico costante di 50 cm d'acqua, non dovrà risultare inferiore a 10^{-6} cm/s.

Sia per i conglomerati bituminosi per strato di collegamento che per strato di usura, nel caso in cui la prova Marshall venga effettuata a titolo di controllo della stabilità del conglomerato prodotto, i relativi provini dovranno essere confezionati con materiale prelevato presso l'impianto di produzione ed immediatamente costipato senza alcun ulteriore riscaldamento.

In tal modo la temperatura di costipamento consentirà anche il controllo delle temperature operative. Inoltre, poiché la prova va effettuata sul materiale passante al crivello da 25 mm, lo stesso dovrà essere vagliato se necessario.

1.17.5. Controllo dei requisiti di accettazione.

Valgono le stesse prescrizioni indicate per lo strato di base.

1.17.6. Formazione e confezione delle miscele

Valgono le stesse prescrizioni indicate per lo strato di base (punto 1.16.5 "Formazione e confezione delle miscele"), salvo che per il tempo minimo di miscelazione effettiva, che, con i limiti di temperatura indicati per il legante e gli aggregati, non dovrà essere inferiore a 25 secondi.

1.17.7. Attivanti l'adesione

Nella confezione dei conglomerati bituminosi dei vari strati (base, collegamento o binder e usura) dovranno essere impiegate speciali sostanze chimiche attivanti l'adesione dei bitumi - aggregato ("dopes" di adesività), costituite da composti azotati di natura e complessità varia, ovvero da ammine ed in particolare da alchilammido - poliammine ottenute per reazione tra poliammine e acidi grassi C16 e C18.

Si avrà cura di scegliere tra i prodotti in commercio quello che sulla base di prove comparative effettuate presso i Laboratori autorizzati avrà dato i migliori risultati e che conservi le proprie caratteristiche fisico - chimiche anche se sottoposto a temperature elevate e prolungate.

Detti additivi polifunzionali per bitumi dovranno comunque resistere alla temperatura di oltre 180° C senza perdere più del 20% delle loro proprietà fisico - chimiche.

Il dosaggio potrà variare a seconda delle condizioni d'impiego, della natura degli aggregati e delle caratteristiche del prodotto, tra lo 0,3% e lo 0,6% sul peso del bitume da trattare (da Kg 0,3 a Kg 0,6 per ogni 100 Kg di bitume).

I tipi, i dosaggi e le tecniche di impiego dovranno ottenere il preventivo benestare della Direzione dei Lavori.

L'immissione delle sostanze attivanti nella cisterna del bitume (al momento della ricarica secondo il quantitativo percentuale stabilito) dovrà essere realizzata con idonee attrezzature tali da garantire la perfetta dispersione e l'esatto dosaggio (eventualmente mediante un completo ciclo di riciclaggio del bitume attraverso la pompa apposita prevista in ogni impianto), senza inconvenienti per la sicurezza fisica degli operatori.

Per verificare che detto attivante l'adesione bitume - aggregato sia stato effettivamente aggiunto al bitume del conglomerato la Direzione dei Lavori preleverà in contraddittorio con l'Impresa un campione del bitume additivato, che dovrà essere provato, su inerti acidi naturali (graniti, quarziti, silicei, ecc.) od artificiali (tipo ceramico, bauxite calcinata, "sinopal" od altro) con esito favorevole mediante la prova di spogliazione (di miscele di bitume - aggregato), la quale sarà eseguita secondo le modalità della Norma A.S.T.M. - D 1664/80.

Potrà essere inoltre effettuata la prova di spogliamento della miscela di legante idrocarburico ed aggregati in presenza di acqua (C.N.R 138-1992) per determinare l'attitudine dell'aggregato a legarsi in modo stabile al tipo di legante che verrà impiegato in opera.

In aggiunta alle prove normalmente previste per i conglomerati bituminosi è particolarmente raccomandata la verifica dei valori di rigidezza e stabilità Marshall.

Inoltre dovranno essere effettuate le prove previste da C.N.R. 149-1992 per la valutazione dell'effetto di immersione in acqua della miscela di aggregati lapidei e leganti idrocarburici per determinare la riduzione (Δ %) del valore di resistenza meccanica a rottura e di rigonfiamento della stessa miscela in conseguenza di un prolungato periodo di immersione in acqua (facendo ricorso alla prova Marshall (C.N.R. 30-1973), ovvero alla prova di trazione indiretta "Brasiliana" (C.N.R. n° 134/1991)).

Ai fini della sicurezza fisica degli operatori addetti alla stesa del conglomerato bituminoso (base, binder ed usura) l'autocarro o il veicolo sul quale è posta la cisterna dovrà avere il dispositivo per lo scarico dei gas combusti di tipo verticale al fine di evitare le dirette emissioni del gas di scarico sul retro. Inoltre dovranno essere osservate tutte le cautele e le prescrizioni previste dalla normativa vigente per la salvaguardia e la sicurezza della salute degli operatori suddetti."

1.17.8. Posa in opera delle miscele

La posa in opera delle miscele bituminose dovrà essere messa in opera seguendo le prescrizioni indicate per lo strato di base (punto 1.16.6 "Posa in opera delle miscele")

1.17.9. Tolleranze geometriche

Il piano finito compattato dello strato di **collegamento** (binder), dovrà soddisfare le seguenti caratteristiche geometriche:

- scostamento dalla quota di progetto $\leq \pm 1\text{cm}$;
- pendenza trasversale 2.5%;
- freccia su asta da 4.00m $\leq 1\text{cm}$

Il piano finito compattato dello strato di **usura**, dovrà soddisfare le seguenti caratteristiche geometriche:

- scostamento dalla quota di progetto $\leq \pm 1\text{cm}$;
- pendenza trasversale 2.5%;
- freccia su asta da 4.00m $\leq 0.5\text{cm}$

1.18. CONGLOMERATO BITUMINOSO DRENANTE PER STRATI DI USURA

Il conglomerato bituminoso per **usura drenante** è costituito da una miscela di pietrischetti frantumati, sabbie ed eventuale additivo impastato a caldo con legante bituminoso modificato.

Questo conglomerato dovrà essere impiegato prevalentemente con le seguenti finalità:

- favorire l'aderenza in caso di pioggia eliminando il velo d'acqua superficiale soprattutto nelle zone con ridotta pendenza di smaltimento (zone di transizione rettifilo-clotoide, rettifilo-curva);
- abbattimento del rumore di rotolamento (elevata fonoassorbenza);
- in caso di uso del conglomerato bituminoso drenante per la realizzazione di strato portante per la posa di pavimentazioni in pietra, favorire il corretto smaltimento delle acque meteoriche permeate al di sotto del piano di pavimentazione finita, per garantire il comportamento su sollecitazione dei **carichi dinamici in condizioni drenate**.

1.18.1. Inerti

Gli aggregati dovranno rispondere ai requisiti elencati al punto 1.16.2 "Inerti" del presente Capitolato, con le seguenti eccezioni:

Gli inerti impiegati dovranno essere costituiti da elementi sani, duri di forma poliedrica, puliti, esenti da polveri o materiale estranei. Gli inerti saranno provenienti dalla frantumazione di rocce di natura magmatico-eruttiva o comunque aventi caratteristica di resistenza a compressione non inferiore a 140 N/mm^2 .

Non è ammesso l'utilizzo di aggregati provenienti da pavimentazioni riciclate

CARATTERISTICHE	Norma	VALORE
Perdita in peso Los Angeles	UNI EN 1097-2	≤ 18%
percentuale particelle frantumate	UNI EN 933-5	100%
Dimensione max	UNI EN 933-1	20mm
passante allo 0.075	UNI EN 933-1	≤ 5%
Resistenza a gelo e disgelo	UNI EN 1367-1	≤ 1%
Coefficiente di appiattimento	UNI EN 933-3	≤ 20%
Assorbimento di acqua	UNI EN 1097-6	< 1.5%
Coefficiente di levigabilità	UNI EN 1097-8	≥ 45%

1.18.2. Legante

Il **legante** per tale strato di usura, dovranno essere del **tipo modificato** e presentare le seguenti caratteristiche:

Legante "E": legante tipo "B" (1.16.3 Legante) + 2% polietilene a bassa densità + 6% stirene butadiene stirene a struttura radiale.

CARATTERISTICHE	UNITÀ	VALORE (x)	metodo analisi
Penetrazione a 25°C/298°K, 100g, 5s	0,1 mm	35 - 45	CNR 24/71
Punto di rammollimento	°K	333-343	CNR 35/73
Indice di penetrazione		+1/ +3	
Punto di rottura (Fraass), min.	°K	261	CNR 43/72
Viscosità dinamica a T = 80°C / 353°K, gradiente di velocità = 1 s^{-1}	Pa*s	180 – 450	
Viscosità dinamica a T = 160°C / 433°K, gradiente di velocità = 1 s^{-1}	Pa*s	0,4 – 2	ASTM D4402
Ritorno elastico a 25°C	%	≥50	DIN 52013
stabilità allo stoccaggio Δpen (dmm) e P&A	°C	≤5	EN 13399
invecchiamento (RTFOT) variazione P&A in °C	°C	±5	CNR 54/77
invecchiamento (RTFOT) penetrazione residua %	%	≥60	CNR 54/77
Coazione a +5°C	J/cm ²	≥5	Pr EN

Legante "F" : legante tipo "B" (1.16.3 Legante) + 6% polietilene cavi (o 6% etilene vinilacetato + 2% polimeri) + 2% stirene butadiene stirene a struttura radiale

CARATTERISTICHE	UNITÀ	VALORE (x)	metodo analisi
Penetrazione a 25°C/298°K, 100g, 5s	0,1 mm	50 - 70	CNR 24/71
Punto di rammollimento	°K	328-343	CNR 35/73
Indice di penetrazione		+1/ +3	
Punto di rottura (Fraass), min.	°K	261	CNR 43/72
Viscosità dinamica a T = 80°C / 353°K, gradiente di velocità = 1 s^{-1}	Pa*s	180 – 450	
Viscosità dinamica a T = 160°C / 433°K, gradiente di velocità = 1 s^{-1}	Pa*s	0,4 – 1.8	ASTM D4402

Ritorno elastico a 25°C	%	≥75	DIN 52013
stabilità allo stoccaggio Δpen (dmm) e P&A	°C	≤5	EN 13399
invecchiamento (RTFOT) variazione P&A in °C	°C	±5	CNR 54/77
invecchiamento (RTFOT) penetrazione residua %	%	≥60	CNR 54/77
Coesione a +5°C	J/cm ²	≥5	Pr EN

1.18.3. Miscela

Sono previsti tre tipi di miscela, denominate rispettivamente: "granulone", l'intermedio" e "monogranulare", che dovranno avere una composizione granulometrica compresa nei fusi riportati qui di seguito:

Passante totale in peso %

Serie crivelli e setacci UNI	Fuso A "Granulone"	Fuso B "Intermedio"	Fuso C "Monogranulare"
Crivello 20	100	100	100
crivello 15	80 - 100	90 - 100	100
crivello 10	15 - 35	35 - 50	85 - 100
crivello 5	5 - 20	10 - 25	5 - 20
setaccio 2	0 - 12	0 - 12	0 - 12
setaccio 0,4	0 - 10	0 - 10	0 - 10
setaccio 0,18	0 - 8	0 - 8	0 - 8
setaccio 0,075	0 - 6	0 - 6	0 - 6

Il tenore di legante bituminoso dovrà essere compreso tra il 5,5% ed il 7,0% riferito al peso totale degli aggregati.

Le caratteristiche prestazionali di ciascun tipo di miscela sono le seguenti:

- drenabilità ottima:	miscela "granulone"	(fuso A)
- drenabilità elevata:	miscela "intermedio"	(fuso B)
- drenabilità buona:	miscela "monogranulare"	(fuso C)

Le tre miscele favoriscono tutte una elevata fonoassorbenza; la Direzione Lavori si riserva la facoltà di verificarla mediante il controllo delle miscele stesse, applicando il metodo ad onde stazionarie con l'attrezzatura standard definita "tubo di Kundt" su carote del diametro di 10 cm prelevate in sito.

Le carote dovranno essere prelevate dopo il 150 giorno dalla stesa del conglomerato.

In questo caso il coefficiente di fonoassorbimento α in condizioni di incidenza normale dovrà essere:

Frequenza (Hz)	Coeff. fonoassorbimento (α)
400 – 630	$\alpha > 0,15$
800 – 1600	$\alpha > 0,30$
2000 – 2500	$\alpha > 0,15$

Il controllo dovrà essere effettuato anche mediante rilievi in sito con il metodo dell'impulso riflesso, comunque dopo il 150 giorno dalla stesa del conglomerato.

In questo caso con una incidenza radente di 300 i valori di α dovranno essere:

Frequenza (Hz)	Coeff. fonoassorbimento (α)
400 – 630	$\alpha > 0,25$
800 – 1600	$\alpha > 0,50$
2000 – 2500	$\alpha > 0,25$

Il conglomerato dovrà avere i seguenti requisiti:

- il valore della stabilità Marshall (CNR 30 - 73), eseguita a 333°K su provini costipati con 75 colpi di maglio per faccia, dovrà risultare non inferiore a 500 kg per conglomerato con Fuso "A" e 600 kg per quelli con Fusi "C" e "B".
- Il valore del modulo di rigidità Marshall, cioè il rapporto tra la stabilità Marshall misurata in chilogrammi e lo scorrimento misurato in millimetri dovrà essere superiore a 200 per il Fuso "A" ed a 250 per i Fusi "B" e "C"; gli stessi provini per i quali viene determinata la stabilità Marshall dovranno presentare una **percentuale di vuoti residui** (CNR 39 - 73) nei limiti di seguito indicati:

miscela "granulone" ,	(fuso A)	16% - 18%
miscela "intermedio"	(fuso B)	14% - 16%
miscela "monogranulare"	(fuso C)	12% - 14%

Inoltre la Direzione Lavori si riserva la facoltà di controllare la miscela di usura drenante tramite la determinazione della resistenza a trazione indiretta e della relativa deformazione a rottura (prova "Brasiliana") (CNR 97 – 1984).

I valori relativi, per i tre tipi di miscela dovranno risultare nei limiti della tabella che segue:

Temperatura di prova	283°K	298°K	313°K
Resistenza a trazione indiretta (N/mm ²)	0.70 – 1.10	0.25 – 0.42	0.12–0.20
Coefficiente di trazione indiretta (N/mm ²)	≥ 55	≥ 22	≥ 12

1.18.4. Confezione e posa in opera del conglomerato

Valgono le prescrizioni di cui al punto 1.16.5 "Formazione e confezione delle miscele, con l'avvertenza che il tempo minimo di miscelazione non dovrà essere inferiore a 25s.

La posa in opera delle miscele bituminose dovrà essere messa in opera seguendo le prescrizioni generali indicate per lo strato di base (par. 1.16.6 "Posa in opera delle miscele"), oltre alle prescrizioni specifiche indicate di seguito.

La **temperatura di stesa e costipamento** (rullatura) dovrà essere compresa tra 413 e 433°K (**140-160°C**), sia per le miscele ottenute con legante bituminoso di tipo "E" che di tipo "F".

Al termine della compattazione lo strato di usura drenante dovrà avere un **peso di volume uniforme in tutto lo spessore, non inferiore al 96% di quello Marshall** rilevato all'impianto o alla stesa.

La compattazione dovrà avvenire esclusivamente con metodi statici (senza vibrazione), mediante rulli ferro-ferro o rullo in gomma.

Il coefficiente di permeabilità a carico costante (Kv in cm/s) determinato in laboratorio su carote di diametro 20 cm prelevate in sito dovrà essere maggiore o uguale a:

$$Kv = 15 \cdot 1,0^{-2} \text{ cm/s (media aritmetica su tre determinazioni).}$$

La capacità drenante eseguita in sito e misurata con permeametro a colonna d'acqua di 250 mm su un'area di 154 cm² e uno spessore di pavimentazione tra i 4 e 5 cm dovrà essere maggiore di 12 dm³/min per la miscela del fuso "A" e maggiore di 8 dm³/min per le miscele dei fusi "B" e "C".

Il piano di posa dovrà essere perfettamente pulito e privo di eventuali tracce di segnaletica orizzontale.

Si dovrà provvedere quindi alla stesa di una uniforme mano di attacco, nella quantità compresa tra kg/m² 0,6 e 2,0, secondo le indicazioni della Direzione Lavori, ed al successivo eventuale spargimento di uno strato di sabbia o graniglia prebitumata.

Dovrà altresì essere curato lo smaltimento laterale delle acque che percolano all'interno dell'usura drenante.

1.18.5. Tolleranze geometriche

Il piano finito compattato dello strato di **usura drenante**, dovrà soddisfare le seguenti caratteristiche geometriche:

- scostamento dalla quota di progetto $\leq \pm 1\text{cm}$;
- pendenza trasversale 2.5%;
- freccia su asta da 4.00m $\leq 0.5\text{cm}$

1.19. TAPPETO DI USURA SPLITTMASTIXASPHALT, ANTISDRUCCIOLO

1.19.1. Aggregato

Gli inerti impiegati dovranno essere costituiti da elementi sani, duri di forma poliedrica, puliti, esenti da polveri o materiale estranei. Gli inerti saranno provenienti solo dalla frantumazione di rocce di natura magmatico-eruttiva. Non è ammesso l'utilizzo di aggregati provenienti da pavimentazioni riciclate.

L'aggregato **grosso** (pietrischetti e graniglie) dovrà essere costituito da inerti basaltici o di 1° categoria a norme CNR e dovrà soddisfare i seguenti requisiti:

CARATTERISTICHE	Norma	VALORE
Perdita in peso Los Angeles	UNI EN 1097-2	$\leq 18\%$
percentuale particelle frantumate	UNI EN 933-5	100%
Dimensione max	UNI EN 933-1	14mm
passante allo 0.063	UNI EN 933-1	$\leq 1\%$
Resistenza a gelo e disgelo	UNI EN 1367-1	$\leq 1\%$
Coefficiente di appiattimento	UNI EN 933-3	$\leq 20\%$
Assorbimento di acqua	UNI EN 1097-6	$< 1.5\%$
Coefficiente di levigabilità	UNI EN 1097-8	$\geq 45\%$

L'aggregato **fino** sarà costituito da sabbie di frantumazione e dovrà avere le seguenti caratteristiche:

CARATTERISTICHE	Norma CNR	VALORE
Perdita in peso Los Angeles (%)	34/73	≤ 25
Equivalentente in sabbia (%)	27/72	≥ 65

Fuso granulometrico per USURA ANTISDRUCCIOLO SplittMastixAsphalt (SMA) 0/10

Serie crivelli e setacci U.N.I	Passante: % totale in peso
Crivello 15	100
Crivello 10	85 ÷ 100
Crivello 5	30 ÷ 45
Setaccio 2	20 ÷ 30
Setaccio 0,4	10 ÷ 20
Setaccio 0,18	9 ÷ 18
Setaccio 0,075	8 ÷ 13

1.19.2. Additivi

Gli additivi provenienti dalla macinazione delle rocce preferibilmente calcaree o costituiti da cemento, calce idrata, calce idraulica, dovranno soddisfare il seguente requisito:

- l'additivo passante per via secca al setaccio ASTM 200 dovrà passare allo stesso setaccio per via umida in quantità superiore al 60%.

Nella composizione granulometrica dovrà essere presente il 2% in peso di filler costituito da calce idrata.

1.19.3. Legante

Il legante bituminoso idoneo per il confezionamento del conglomerato "splittmastix asphalt SMA" dovrà essere un **bitume modificato tipo hard**.

Il bitume modificato dovrà essere preparato in appositi impianti in grado di disperdere i polimeri nel bitume e dovrà essere caratterizzato da qualità costante, garantita e verificata da laboratori attrezzati.

Il tenore di bitume dovrà essere compreso tra 6,0÷7,0 % e dovrà risultare dallo studio preliminare di laboratorio.

Il legante bituminoso dovrà rispondere alle caratteristiche riportate di seguito.

Proprietà	Unità	Metodo di prova	Bitume Hard	Modificato
Penetrazione a 25 °C	dmm	EN 1426	50-65	
Punto di rammollimento	°C	EN 1427	70-85	
Punto di rottura Fraass	°C	EN 12593	≥ - 18	
Ritorno elastico a 25 °C	%	PrEN 13398	> 75	
Stabilità allo stoccaggio, variazione del punto di rammollimento	°C	PrEN 13399	< 3	

1.19.4. Miscela

Il conglomerato per strato di usura antisdrucchiolo SMA dovrà avere i requisiti riportati di seguito:

CARATTERISTICHE	NORMA	VALORE
Percentuale dei vuoti residui (%)	CNR 39/73	2-6
Stabilità Marshall a 60°C (KN)	CNR 30/73	≥ 10
Rigidità Marshall (KN/mm)	CNR 30/73	3.5 ÷ 6
Massa volumica delle carote indisturbate rispetto ai provini Marshall(%)	CNR 40/73	> 97
Impronta ¹ DIN a 60°C (mm)	DIN 1996-R parte 13	< 2
Resistenza alla compressione diametrale volume vuoti residuo V _v (%)	(N/mm).	> 0,7 3 ≤ V _v ≤ 5

1.19.5. Controllo dei requisiti di accettazione

L'impresa dovrà presentare la composizione della miscela che intende adottare ed il relativo tenore ottimale di bitume modificato. Per ogni composizione dovrà essere allegata la documentazione completa degli studi di laboratorio relativi alla ottimizzazione delle caratteristiche del conglomerato.

Una volta accettata dalla D.L. la composizione granulometrica l'Impresa dovrà attenersi scrupolosamente. In particolare non saranno accettati scostamenti dalla percentuale di bitume in progetto. Questi valori dovranno essere soddisfatti all'esame delle miscele prelevate all'impianto e dall'esame delle carote prelevate in sito.

L'impresa dovrà presentare la composizione della miscela che intende adottare ed il relativo tenore ottimale di bitume modificato. Per ogni composizione dovrà essere allegata la documentazione completa degli studi di laboratorio relativi alla ottimizzazione delle caratteristiche del conglomerato.

Una volta accettata dalla D.L. la composizione granulometrica l'Impresa dovrà attenersi scrupolosamente. In particolare non saranno accettati scostamenti dalla percentuale di bitume in progetto. Questi valori dovranno essere soddisfatti all'esame delle miscele prelevate all'impianto e dall'esame delle carote prelevate in sito.

¹ La prova di impronta consiste nella misura della deformazione verticale (impronta) di una miscela bituminosa sottoposta ad un carico verticale di 52 kg attraverso un punzone con area d'impronta di 500 mmq. I provini, uguali a quelli usati per la prova Marshall, vengono immersi in un bagno d'acqua a 60°C per 60 minuti e successivamente caricati con il punzone per 60 minuti.

1.19.6. Confezione e posa in opera della miscela

Le operazioni di confezione e posa in opera dello splittmastix sono analoghe a quelle dei conglomerati normali; gli impianti di confezionamento devono essere in grado di realizzare miscele conformi a quelle di progetto.

Dovranno pertanto essere seguite le prescrizioni di cui al punto 1.16.5 “Formazione e confezione delle miscele” e 1.16.6 “Posa in opera delle miscele”

Deve essere verificata la capacità dell’impianto ad assicurare il perfetto essiccamento degli inerti, l’idonea riclassificazione a caldo, e il dosaggio degli inerti, del bitume e del filler, nonché il raggiungimento della prescritta temperatura di miscelazione.

La **temperatura di miscelazione** non deve superare i **180°C** e quella del **bitume modificato** deve essere compresa tra **150 e 170°C** per evitare surriscaldamenti locali e quindi rischi di degradazione termica del polimero. In conseguenza di ciò il tempo di miscelazione deve essere più lungo per consentire un completo ed uniforme rivestimento degli inerti. Per la verifica delle suddette temperature gli essiccatori, le tramogge degli impianti dovranno essere muniti di termometri fissi perfettamente funzionanti e periodicamente tarati.

Se il bitume modificato non viene usato dopo la preparazione deve essere conservato in appositi serbatoi coibentati e muniti di dispositivo di riscaldamento, mantenendolo costantemente in agitazione alla temperatura più bassa compatibile con le operazioni di mescolazione e pompaggio. In questi casi è indispensabile la verifica della stabilità allo stoccaggio.

Il *trasporto* del conglomerato splittmastix è più delicato rispetto a quello dei conglomerati tradizionali a causa della riduzione di lavorabilità conseguente al raffreddamento dell’impasto.

Considerato che **le temperature di stesa sono di circa 160°C** e di produzione sono di 170÷180°C, il trasporto può essere effettuato solo con autocarri muniti di teloni, preferibilmente muniti di cassoni coibentati per evitare il raffreddamento superficiale e la formazione di addensamenti.

La *stesa* viene realizzata con le normali vibrofinitrici; valgono anche in questo caso tutti i provvedimenti che vengono adottati per i conglomerati tradizionali per evitare i problemi di segregazione del materiale, irregolarità dei profili, difetti di compattezza nei giunti longitudinali (sfalsamento dei giunti) e in quelli trasversali di interruzione dei lavori (taglio e asportazione delle parti terminali).

La stesa dei conglomerati dovrà essere sospesa quando le condizioni metereologiche possono pregiudicare la perfetta riuscita del lavoro.

La differenza fondamentale tra i conglomerati di usura splittmastix e i conglomerati di usura tradizionali sta nelle **temperature di stesa** (misurata dietro la finitrice) **normalmente di 150÷170°C**.

La *compattazione* del conglomerato dovrà iniziare appena steso dalla finitrice e condotta a termine senza interruzioni. L’addensamento dovrà essere realizzato con rulli lisci di idoneo peso (8-10 tonn) e con rulli gommati, in modo da assicurare il raggiungimento di **una densità corrispondente a volume dei vuoti compreso tra il 3 e il 5%**.

1.19.7. Preparazione della superficie stradale

Prima di iniziare la stesa dell’usura antisdrucchiolo si dovrà provvedere ad un’accurata pulizia della superficie stradale ed alla stesa di un’adeguata mano d’attacco con *emulsione bituminosa di bitume modificato* per garantire un perfetto ancoraggio alla pavimentazione sottostante e prevenire la trasmissione di fessure dalla fondazione alla superficie.

La realizzazione della mano d’attacco, eseguita con **emulsione al 69% di bitume modificato con polimeri s.b.s.** in ragione di Kg 1.5 ± 0.2, sarà seguita dalla granigliatura con pietrischetto di pezzatura 8÷12 mm, in ragione di 6÷8 l/m². L’eccesso di graniglia dovrà essere asportato mediante motospazzatrice aspirante.

Nel caso di posa del tappeto splittmastix su strati preesistenti che hanno subito la fresatura degli strati superiori e presentino quindi la superficie irruvidita dalla fresa può essere omessa stesa di graniglia e pietrischetto.

1.19.8. Tolleranze geometriche

Il piano finito compattato dello strato di **usura SMA**, dovrà soddisfare le seguenti caratteristiche geometriche:

- scostamento dalla quota di progetto ≤ ±1cm;
- pendenza trasversale 2.5%;

- freccia su asta da $4.00m \leq 0.5cm$

Lo spessore del tappeto d'usura antisdrucchiolo SMA dovrà essere pari o maggiore di 3 cm (dopo compattazione).

1.20. TRATTAMENTI SUPERFICIALI

1.20.1. Generalità

Immediatamente prima di dare inizio ai trattamenti superficiali di prima o di seconda mano, l'Impresa delimiterà i bordi del trattamento con un arginello in sabbia onde ottenere i trattamenti stessi profilati ai margini.

Ultimato il trattamento resta a carico dell'Impresa l'ulteriore profilatura mediante asportazione col piccone delle materie esuberanti e colmatare delle parti mancanti col pietrischetto bituminoso.

1.20.2. Trattamento con emulsione a freddo

Preparata la superficie da trattare, si procederà all'applicazione dell'emulsione bituminosa al 55%, in ragione, di norma, di Kg 3 per metro quadrato.

Tale quantitativo dovrà essere applicato in due tempi.

In un primo tempo sulla superficie della massicciata dovranno essere sparsi Kg 2 di emulsione bituminosa e dm^3 12 di graniglia da mm 10 a mm 15 per ogni metro quadrato.

In un secondo tempo, che potrà aver luogo immediatamente dopo, verrà sparso sulla superficie precedente il residuo di Kg 1 di emulsione bituminosa e dm^3 8 di graniglia da mm 5 a mm 10 per ogni metro quadrato.

Allo spargimento della graniglia seguirà una leggera rullatura, da eseguirsi preferibilmente con rullo compressore a tandem, per ottenere la buona penetrazione della graniglia negli interstizi superficiali della massicciata.

Lo spargimento dell'emulsione dovrà essere eseguito con spanditrici a pressione che garantiscano l'esatta ed uniforme distribuzione, sulla superficie trattata, del quantitativo di emulsione prescritto per ogni metro quadrato di superficie nonché, per la prima applicazione, la buona penetrazione nel secondo strato della massicciata fino a raggiungere la superficie del primo, sì da assicurare il legamento dei due strati.

Lo spandimento della graniglia o materiale di riempimento dovrà essere fatto con adatte macchine che assicurino una distribuzione uniforme.

Per il controllo della qualità del materiale impiegato si preleveranno i campioni con le modalità stabilite precedentemente.

Indipendentemente da quanto possa risultare dalle prove di laboratorio e dal preventivo benessere da parte della Direzione dei Lavori sulle forniture delle emulsioni, l'Impresa resta sempre contrattualmente obbligata a rifare tutte quelle applicazioni che, dopo la loro esecuzione, non abbiano dato soddisfacenti risultati, e che sotto l'azione delle piogge abbiano dato segni di rammollimento, stemperamento o si siano dimostrate soggette a facile asportazione mettendo a nudo la sottostante massicciata.

1.20.3. Trattamento con bitume a caldo

Il trattamento con bitume a caldo, su pavimentazioni bitumate, sarà fatto utilizzando almeno $1 Kg/m^2$ di bitume, dopo una accurata ripulitura, fatta esclusivamente a secco, della pavimentazione esistente.

Gli eventuali rappezzi che si rendessero necessari, saranno eseguiti con la stessa tecnica a cura e spese dell'Impresa.

L'applicazione di bitume a caldo sarà eseguita sul piano viabile perfettamente asciutto ed in periodo di caldo secco.

Ciò implica che i mesi più favorevoli sono quelli da maggio a settembre e che in caso di pioggia il lavoro si debba sospendere.

Il bitume sarà riscaldato a temperatura fra 160°C e 180°C entro adatte caldaie che permettono il controllo della temperatura stessa.

L'applicazione dovrà essere fatta mediante spanditrice a pressione in modo tale da garantire l'esatta distribuzione con perfetta uniformità su ogni metro quadrato del quantitativo di bitume prescritto.

Con tale applicazione, debitamente ed immediatamente ricoperta di graniglia di pezzatura corrispondente per circa il 70% alle massime dimensioni prescritte ed in quantità di circa m^3 1,20 per m^2 , dovrà costituirsi il manto per la copertura degli elementi pietrosi della massiciata precedentemente trattata con emulsione bituminosa.

Allo spandimento della graniglia seguirà una prima rullatura con rullo leggero e successivamente altra rullatura con rullo di medio tonnellaggio, non superiore alle 14t, in modo da ottenere la buona penetrazione del materiale nel bitume.

Per il controllo della qualità del materiale impiegato, si preleveranno i campioni con le modalità prescritte.

Verificandosi in seguito affioramenti di bitume ancora molle, l'Impresa provvederà, senza ulteriore compenso, allo spandimento della conveniente quantità di graniglia nelle zone che lo richiedano, procurando che essa abbia ad incorporarsi nel bitume a mezzo di adatta rullatura leggera, in modo da saturarla completamente.

L'Impresa sarà obbligata a rifare, a sua cura, tutte quelle parti della pavimentazione che per cause qualsiasi dessero indizio di cattiva o mediocre riuscita e cioè presentassero accentuate deformazioni della sagoma stradale, ovvero ripetute abrasioni superficiali non giustificate dalla natura e dalla intensità del traffico.

L'Ente si riserva la facoltà di variare le modalità esecutive di applicazione del bitume a caldo, senza che per questo l'Appaltatore possa sollevare eccezioni ed avanzare particolari richieste di compensi.

Tanto nei trattamenti di prima mano con emulsione bituminosa, quanto in quelli di seconda mano con bitume a caldo, l'Impresa è obbligata rimuovere la graniglia eventualmente non incorporata.

Gli oneri di cui sopra sono compresi e compensati nei prezzi di Elenco e pertanto nessun maggior compenso spetta all'Impresa per tale titolo.

1.20.4. Trattamento a caldo con bitume liquido

Il bitume liquido da impiegare per esecuzione di trattamenti dovrà essere quello ottenuto con flussaggio di bitume a penetrazione 100 ÷ 120 e costituito, se di tipo 150/300 per almeno l' 80% da bitume, se di tipo 350/700 per almeno l'85% da bitume e per la restante parte, in ambedue i casi, da olio di catrame.

I bitumi liquidi, da impiegarsi per l'esecuzione di trattamenti superficiali, dovranno avere le caratteristiche prescritte dal fascicolo n. 7 delle norme del C.N.R del 1957 .

Il tipo di bitume liquido da impiegarsi sarà prescritto dalla Direzione dei Lavori tenendo conto che per la temperatura ambiente superiore ai 15°C si dovrà dare la preferenza al bitume liquido 350/700, mentre invece con temperatura ambiente inferiore dovrà essere impiegato quello con viscosità 150/300.

In nessun caso si dovrà lavorare con temperature ambienti inferiori agli 8°C.

Con le consuete modalità si procederà al prelievo dei campioni prima dell'impiego, i quali verranno sottoposti all'analisi presso Laboratori Ufficiali.

Il lavoro di trattamento dovrà essere predisposto su metà strada per volta, onde non interrompere la continuità del traffico e la buona riuscita del lavoro.

Il vecchio manto bituminoso dovrà essere sottoposto ad una accurata operazione di depolverizzazione e raschiatura della superficie, mediante spazzoloni, scope metalliche e raschietti.

Così preparata la strada, la tratta da sottoporre a trattamento sarà delimitata lungo l'asse stradale per l'esecuzione a metà carreggiata per volta e poi, in modo uniforme, sarà distribuito sulla superficie, con distribuzione a pressione, il bitume liquido nella quantità media di 1 Kg/m^2 previo suo riscaldamento a temperatura tra i 100°C e 110°C entro adatti apparecchi che permettano il controllo della temperatura stessa.

La distribuzione del bitume dovrà avvenire con perfetta uniformità su ogni metro quadrato nel quantitativo di bitume prescritto.

Dovranno evitarsi in modo assoluto le chiazze e gli eccessi di bitume, rimanendo stabilito che le aree così trattate dovranno essere raschiate e sottoposte a nuovo trattamento a totale spesa dell'Impresa.

Immediatamente dopo lo spandimento del bitume, la superficie stradale dovrà essere ricoperta con pietrischetto in ragione di litri 20 per metro quadrato, di cui litri 17 dovranno essere di pezzatura rigorosa da mm 16 a mm 18 e litri 3 di graniglia da mm 2 a mm 4.

Pertanto, i depositi rispettivi di pietrischetto e di graniglia su strada, dovranno essere fatti a cumuli alternati rispondenti singolarmente alle diverse pezzature e nei volumi rispondenti ai quantitativi fissati.

I quantitativi di pietrischetto e di graniglia così ammanniti verranno controllati con apposite misurazioni da eseguirsi prima dell'inizio della bitumatura.

Il pietrischetto della pezzatura più grossa verrà sparso uniformemente sulla superficie bitumata ed in modo che gli elementi siano fra di loro a stretto contatto.

Dopo pochi passaggi di rullo pesante si procederà al conguaglio delle eventuali irregolarità di sparsa del pietrischetto suddetto, facendo le opportune integrazioni e, quindi, si procederà allo spargimento della graniglia minuta ad intasamento dei vuoti rimasti fra gli elementi del pietrischetto precedentemente sparso.

Allo spandimento completo del pietrischetto e della graniglia seguirà la rullatura con rullo pesante, in modo da ottenere la buona penetrazione del materiale nel bitume.

Si dovrà aver cura che il pietrischetto e la graniglia, all'atto dello spargimento, siano bene asciutti ed in precedenza riscaldati dal sole rimanendo vietato l'impiego di materiale umido.

I tratti sottoposti a trattamento dovranno rimanere chiusi al traffico per almeno 18 ore e, quindi, la bitumatura dovrà essere eseguita su strisce di metà strada alternate alla lunghezza massima di m. 300.

A tal fine l'Impresa dovrà disporre un apposito servizio di guardiania diurna e notturna per il pilotaggio del traffico, del cui onere s'è tenuto largamente conto nella determinazione del prezzo unitario.

L'Impresa provvederà a sua cura e spese all'apposizione di cartelli di segnalazione, cavalletti, ecc., occorrenti per la chiusura al traffico delle estese trattate.

Il pietrischetto, che risulterà non incorporato nel bitume, per nessun motivo potrà essere impiegato in trattamenti di altre estese di strada.

Infine l'Impresa provvederà, con i propri operai, alla esatta profilatura dei bordi della nuova pavimentazione, al ricollocamento in opera delle punteggiature marginali spostate dal compressore, nonché alla raschiatura ed eventuale pulitura di zanelle, di cordonate, di marciapiedi, imbrattati durante l'esecuzione dei lavori, essendo tali oneri stati compresi nella determinazione dei prezzi di Elenco.

Si pattuisce che quelle aree di trattamento che in prosieguo di tempo risultassero difettose, ovvero prive di penetrazione di pietrischetto e di graniglia, saranno dall'Appaltatore sottoposte, a totale sua spesa, ad un nuovo ed analogo trattamento.

1.21. SCARIFICAZIONE DI PAVIMENTAZIONI ESISTENTI

Per i tratti di strada sui quali dovrà essere rimossa interamente la pavimentazione bituminosa esistente, per rifacimento strati di fondazione, risagomature o risanamenti, l'Impresa dovrà provvedere con mezzi meccanici quali escavatore, ripper o simili.

Sulle testate di inizio e fine della scarifica, e longitudinalmente ove la scarifica non interessi l'intera sede bitumata, dovrà essere effettuato un taglio verticale della pavimentazione mediante disco diamantato (clipper) ad acqua.

Il materiale rimosso non potrà essere riutilizzato in cantiere e dovrà essere smaltito.

L'eventuale riutilizzo in cantiere, previa frantumazione e vagliatura, dovrà essere previsto in sede di progetto o di DL.

L'Impresa può utilizzare, per la rimozione completa degli strati di pavimentazione, se ritiene opportuno per economia di cantiere, la fresatura a freddo di cui al successivo paragrafo 1.22 *FRESATURA DI STRATI IN CONGLOMERATO BITUMINOSO CON IDONEE ATTREZZATURE*. Tale decisione – tuttavia – non costituisce diritto a eventuale maggiore remunerazione per la lavorazione.

1.22. FRESATURA DI STRATI IN CONGLOMERATO BITUMINOSO CON IDONEE ATTREZZATURE

La rimozione di strati di pavimentazione bituminosa dovrà avvenire mediante fresatrice a freddo di caratteristiche e dimensioni adeguate alla lavorazione prevista (larghezza, capacità operativa, precisione di esecuzione, rumorosità...).

La fresatura dovrà avvenire "a umido, con adeguata bagnatura del fronte di avanzamento e del materiale di risulta, in modo da ridurre al minimo il sollevamento di polveri.

La superficie del cavo dovrà risultare perfettamente regolare in tutti i punti, priva di residui di strati non completamente fresati che possano compromettere l'aderenza delle nuove stese da porre in opera (questa prescrizione non è valida nel caso di demolizione integrale degli strati bituminosi).

L'Impresa si dovrà scrupolosamente attenere agli spessori di demolizione stabiliti dagli elaborati di progetto e dalla D.L.

Qualora questi dovessero risultare inadeguati e comunque diversi in difetto o in eccesso rispetto all'ordinativo di lavoro, l'Impresa è tenuta a darne immediatamente comunicazione al Direttore dei Lavori o ad un suo incaricato che potranno autorizzare la modifica delle quote di scarifica.

Il rilievo degli spessori di fresatura dovrà essere effettuato in contraddittorio.

Lo spessore della fresatura dovrà essere mantenuto costante in tutti i punti e sarà valutato mediando l'altezza delle due pareti laterali con quella della parte centrale del cavo.

La pulizia del piano di scarifica, nel caso di fresature corticali o subcorticali dovrà essere eseguita con attrezzature munite di spazzole rotanti e/o dispositivi aspiranti o simili in grado di dare un piano perfettamente pulito.

Le pareti dei tagli longitudinali dovranno risultare perfettamente verticali e con andamento longitudinale rettilineo e privo di sgretolature.

Sia il piano fresato che le pareti dovranno, prima della posa in opera dei nuovi strati di riempimento, risultare perfettamente puliti, asciutti e uniformemente rivestiti dalla mano di attacco in legante bituminoso.

1.23. SPECIFICA DI CONTROLLO STRATI PAVIMENTAZIONE

1.23.1. Disposizioni generali

La seguente specifica si applica ai vari tipi di pavimentazioni costituenti l'infrastruttura stradale e precedentemente esaminati.

La documentazione di riferimento comprende tutta quella contrattuale e, più specificatamente, quella di progetto quale disegni, specifiche tecniche, ecc.; sono altresì comprese tutte le norme tecniche vigenti in materia.

L'Impresa per poter essere autorizzata ad impiegare i vari tipi di materiali (misti lapidei, bitumi, cementi, etc.) prescritti dalle presenti Norme Tecniche, dovrà esibire, prima dell'impiego, alla D.L., i relativi Certificati di Qualità rilasciati da un Laboratorio.

Tali certificati dovranno contenere tutti i dati relativi alla provenienza e alla individuazione dei singoli materiali o loro composizione, agli impianti o luoghi di produzione, nonché i dati risultanti dalle prove di laboratorio atte ad accertare i valori caratteristici richiesti per le varie categorie di lavoro o di fornitura in un rapporto a dosaggi e composizioni proposte.

I certificati che dovranno essere esibiti tanto se i materiali sono prodotti direttamente, quanto se prelevati da impianti, da cave, da stabilimenti anche se gestiti da terzi, avranno una validità biennale.

I certificati dovranno comunque essere rinnovati ogni qualvolta risultino incompleti o si verifichi una variazione delle caratteristiche dei materiali, delle miscele o degli impianti di produzione.

La procedura delle prove di seguito specificata, deve ritenersi come minima e dovrà essere infittita in ragione della discontinuità granulometrica dei materiali portati a rilevato e della variabilità nelle procedure di compattazione.

1.23.2. *Fondazione in misto cementato confezionato in centrale*

Caratteristiche dei materiali da impiegare

Accertamenti preventivi:

Le caratteristiche e l'idoneità dei materiali saranno accertate mediante le seguenti prove di laboratorio:

Inerti

Gli inerti da impiegare per la realizzazione della miscela saranno assoggettati alle seguenti prove:

- a) granulometria (compresa nel fuso riportato al punto 1.15.1 ed avente andamento continuo ed uniforme (CNR 23 - 1971):
- b) dimensioni D_{max} forma...;
- c) prova Los Angeles (CNR 34 - 1973);
- d) equivalente in sabbia (CNR 27 - 1972);
- e) indice di plasticità (CNR UNI 10014).

Legante

Dovrà essere impiegato cemento normale (Portland, pozzolanico o d'alto forno).

Dovranno soddisfare ai requisiti di legge e alle prescrizioni riportate nel punto della sezione "calcestruzzi" del presente Capitolato.

Acqua

La quantità di acqua nella miscela sarà quella corrispondente all'umidità ottima di costipamento (CNR 69 - 1978) con una variazione compresa entro $\pm 2\%$ del peso della miscela per consentire il raggiungimento delle resistenze indicate di seguito.

Studio della miscela in laboratorio

L'Impresa dovrà sottoporre all'accettazione della Direzione Lavori la composizione granulometrica da adottare e le caratteristiche della miscela.

Resistenza a compressione a 7 giorni non minore di 2,5 MPa e non superiore a 4,5 MPa, ed a trazione secondo la prova "brasiliiana" (CNR 97 – 1984), non inferiore a 0,25 MPa.

Prove di controllo in fase esecutiva

L'Impresa sarà obbligata a prestarsi in ogni tempo e di norma periodicamente per le forniture di materiali di impiego continuo, alle prove ed esami dei materiali impiegati e da impiegare

I campioni verranno prelevati in contraddittorio.

I risultati ottenuti in tali Laboratori saranno i soli riconosciuti validi dalle due parti ; ad essi si farà esclusivo riferimento a tutti gli effetti delle presenti Norme Tecniche.

Prove di laboratorio

Le caratteristiche e l'idoneità dei materiali saranno accertate mediante le medesime prove di laboratorio, riportate nel presente punto per la parte "accertamenti preventivi".

La rispondenza delle caratteristiche granulometriche delle miscele con quelle di progetto dovrà essere verificata con controlli giornalieri, e comunque ogni 300 m³ di materiale posto in opera.

Le caratteristiche di resistenza ogni 500 m² di strato di fondazione realizzato.

Prove in sito

Le caratteristiche dei materiali, posti in opera, saranno accertate mediante le seguenti prove in sito:

- Massa volumica della terra in sito;
- Prova di carico con piastra circolare – statica e dinamica;
- spessore dello strato.
-

Tolleranze in difetto non dovranno essere superiori al 5% nel 98% dei rilevamenti. In caso contrario l'Impresa a sua cura e spese, dovrà compensare gli spessori carenti incrementando in ugual misura lo spessore dello strato di conglomerato bituminoso sovrastante.

1.23.3. Strato di base

Caratteristiche dei materiali da impiegare

Accertamenti preventivi:

Le caratteristiche e l'idoneità dei materiali saranno accertate mediante le seguenti prove di laboratorio:

Inerti

Gli inerti da impiegare dovranno essere sottoposti alle seguenti prove di laboratorio:

- a) granulometria : la cui curva dovrà essere contenuta nel fuso riportato al punto 1.16.2.
- b) prova Los Angeles (CNR 34 - 1973);
- c) equivalente in sabbia (CNR 27 – 1972);
- d) granulometria degli additivi (eventuali)

Legante

Le caratteristiche dei leganti bituminosi dovranno essere accertate mediante prove di laboratorio prima del loro impiego nella confezione dei conglomerati, e dovranno soddisfare i requisiti riportati nel punto 1.16.3 “*Legante*” del presente Capitolato.

Studio della miscela in laboratorio

L'Impresa è poi tenuta a presentare con congruo anticipo rispetto all'inizio delle lavorazioni, la composizione delle miscele che intende adottare.

Ogni composizione proposta dovrà essere corredata da una completa documentazione degli studi effettuati in laboratorio, attraverso i quali l'Impresa ha ricavato la ricetta ottimale.

Il conglomerato dovrà avere i seguenti requisiti:

- il valore della stabilità Marshall (C.N.R. 30 -1973) eseguita a 60°C su provini costipati con 75 colpi di maglio per faccia, dovrà risultare non inferiore a 700 Kg; inoltre il valore della rigidità Marshall, cioè il rapporto tra la stabilità misurata in Kg e lo scorrimento misurato in mm, dovrà essere superiore a 250;
- gli stessi provini per i quali viene determinata la stabilità Marshall dovranno presentare una percentuale di vuoti residui compresi fra 4% e 7%.I provini per le misure di stabilità e rigidità anzidette dovranno essere confezionati presso l'impianto di produzione e/o presso la stesa. La temperatura di compattazione dovrà essere uguale o superiore a quella di stesa; non dovrà però superare quest'ultima di oltre 10°C.
- Le miscele di aggregati e leganti idrocarburici dovranno rispondere inoltre anche alle norme C.N.R. 134 -1991;

La Direzione Lavori si riserva di approvare i risultati prodotti o di fare eseguire nuove ricerche.

L'approvazione non ridurrà comunque la responsabilità dell'Impresa, relativa al raggiungimento dei requisiti finali dei conglomerati in opera.

Prove di controllo in fase esecutiva

L'Impresa sarà obbligata a prestarsi in ogni tempo e di norma periodicamente per le forniture di materiali di impiego continuo, alle prove ed esami dei materiali impiegati e da impiegare.

I campioni verranno prelevati in contraddittorio.

I risultati ottenuti in tali Laboratori saranno i soli riconosciuti validi dalle due parti; ad essi si farà esclusivo riferimento a tutti gli effetti delle presenti Norme Tecniche.

Prove di laboratorio

- verifica granulometrica dei singoli aggregati approvvigionati in cantiere e quella degli aggregati stessi all'uscita dei vagli di riclassificazione;
- verifica della composizione del conglomerato (granulometria degli inerti, percentuale del bitume, percentuale di additivo) prelevando il conglomerato all'uscita del mescolatore o a quella della tramoggia di stoccaggio;
- la verifica delle caratteristiche Marshall del conglomerato e precisamente: peso di volume (C.N.R. 40-1973), media di due prove; percentuale di vuoti (C.N.R. 39-1973), media di due prove; stabilità e rigidità Marshall;
- la verifica dell'adesione bitume-aggregato secondo la prova ASTM-D 1664/89-80 e/o secondo la prova di spoliazione (C.N.R. 138 -1992);
- le caratteristiche del legante bituminoso.

Non sarà ammessa una variazione del contenuto di aggregato grosso superiore a $\pm 5\%$ e di sabbia superiore a $\pm 3\%$ sulla percentuale corrispondente alla curva granulometrica prescelta, e di $\pm 1,5\%$ sulla percentuale di additivo.

Per la quantità di bitume non sarà tollerato uno scostamento dalla percentuale stabilita di $\pm 0,3\%$.

Tali valori dovranno essere soddisfatti dall'esame delle miscele prelevate all'impianto come pure dall'esame delle eventuali carote prelevate in sito.

In cantiere dovrà essere tenuto apposito registro numerato e vidimato dalla Direzione Lavori sul quale l'Impresa dovrà giornalmente registrare tutte le prove ed i controlli effettuati.

In corso d'opera ed in ogni fase delle lavorazioni la Direzione Lavori effettuerà, a sua discrezione, tutte le verifiche, prove e controlli, atti ad accertare la rispondenza qualitativa e quantitativa dei lavori alle prescrizioni contrattuali.

Prove in sito

Lo spessore dello strato sarà verificato con la frequenza di almeno un carotaggio ogni 500 m di strada o carreggiata. Tolleranze in difetto non dovranno essere superiori al 5% nel 98% dei rilevamenti in caso contrario, la frequenza dovrà essere incrementata secondo le indicazioni della Direzione Lavori e l'Impresa a sua cura e spese, dovrà compensare gli spessori carenti incrementando in ugual misura lo spessore dello strato di conglomerato bituminoso sovrastante.

La Direzione Lavori si riserva di approvare i risultati prodotti o di fare eseguire nuove ricerche. L'approvazione non ridurrà comunque la responsabilità dell'Impresa, relativa al raggiungimento dei requisiti finali dei conglomerati in opera.

1.23.4. Strati di collegamento (binder) e di usura

Caratteristiche dei materiali da impiegare

Accertamenti preventivi:

Le caratteristiche e l'idoneità dei materiali saranno accertate mediante le seguenti prove di laboratorio:

Per strati di collegamento (BINDER):

La miscela degli inerti da adottarsi per lo strato di collegamento dovrà essere assoggettata alle seguenti prove:

- granulometria ricadente nel fuso riportato al punto 1.17.4;
- prova Los Angeles eseguita sulle singole pezzature secondo le norme ASTM C 131 - AASHTO T 96, (C.N.R. 34-1973);
- indice dei vuoti delle singole pezzature, secondo C.N.R., fascicolo 4/1953 - ("Norme per l'accettazione dei pietrischi, dei pietrischetti, delle graniglie, delle sabbie e degli additivi per costruzioni stradali");
- coefficiente di imbibizione, secondo C.N.R., fascicolo 4/1953 - ("Norme per l'accettazione dei pietrischi, dei pietrischetti, delle graniglie, delle sabbie e degli additivi per costruzioni stradali") (C.N.R. 137-1992);
- materiale non idrofilo, secondo C.N.R., fascicolo 4/1953 - ("Norme per l'accettazione dei pietrischi, dei pietrischetti, delle graniglie, delle sabbie e degli additivi per costruzioni stradali").

Nel caso che si preveda di assoggettare al traffico lo strato di collegamento in periodi umidi od invernali, la perdita in peso per scuotimento sarà limitata allo 0,5%.

- Per strati di usura:

La miscela degli inerti da adottarsi per lo strato di collegamento dovrà essere assoggettata alle seguenti prove:

- granulometria ricadente nel fuso riportato al punto 1.17.4 “Miscela”;
- prova Los Angeles eseguita sulle singole pezzature secondo le norme ASTM C 131 - AASHTO T 96, (C.N.R. 34 - 1973);
- percentuale di inerte da frantumazione e resistenza a compressione, secondo tutte le giaciture, non inferiore a 140 N/mm², nonché resistenza alla usura minima 0,6;
- indice dei vuoti delle singole pezzature, secondo C.N.R., fascicolo n. 4/1953 - (“Norme per l'accettazione dei pietrischi, dei pietrischetti, delle graniglie, delle sabbie e degli additivi per costruzioni stradali”);
- coefficiente di imbibizione, secondo C.N.R., fascicolo 4/1953 - (“Norme per l'accettazione dei pietrischi, dei pietrischetti, delle graniglie, delle sabbie e degli additivi per costruzioni stradali”), (C.N.R. 137-1992);
- materiale non idrofilo, secondo C.N.R., fascicolo 4/1953 - (“Norme per l'accettazione dei pietrischi, dei pietrischetti, delle graniglie, delle sabbie e degli additivi per costruzioni stradali”), con limitazione per la perdita in peso allo 0,5%;

In ogni caso i pietrischi e le graniglie dovranno essere costituiti da elementi sani, duri, durevoli, approssimativamente poliedrici, con spigoli vivi, a superficie ruvida, puliti ed esenti da polvere e da materiali estranei.

L'aggregato fino sarà costituito in ogni caso da sabbie naturali o di frantumazione che dovranno soddisfare ai requisiti dell' Art. 5 delle norme C.N.R. fascicolo n. 4 del 1953;

ed in particolare:

- equivalente in sabbia, determinato con la prova AASHTO T 176, (e secondo la norma C.N.R. B.U. n. 27 del 30-3-1972);
- materiale non idrofilo, secondo C.N.R., fascicolo 4/1953 - (“Norme per l'accettazione dei pietrischi, dei pietrischetti, delle graniglie, delle sabbie e degli additivi per costruzioni stradali”) con le limitazioni indicate per l'aggregato grosso. Nel caso non fosse possibile reperire il materiale della pezzatura 2 ÷ 5 mm necessario per la prova, la stessa dovrà essere eseguita secondo le modalità della prova Riedel-Weber con concentrazione non inferiore a 6.

Gli additivi minerali (fillers) saranno costituiti da polvere di rocce preferibilmente calcaree o da cemento, calce idrata, calce idraulica, polveri di asfalto e dovranno risultare alla setacciatura per via secca interamente passanti al setaccio n. 30 ASTM e per almeno il 65% al setaccio n. 200 ASTM.

Per lo strato di usura, a richiesta della Direzione dei Lavori, il filler potrà essere costituito da polvere di roccia asfaltica contenente il 6 ÷ 8% di bitume ad alta percentuale di asfalteni con penetrazione Dow a 25°C inferiore a 150 dmm.

Per fillers diversi da quelli sopra indicati è richiesta la preventiva approvazione della Direzione dei Lavori in base a prove e ricerche di laboratorio.

Legante

Il bitume, per gli strati di collegamento e di usura, dovrà essere preferibilmente di penetrazione 60 ÷ 70 salvo diverso avviso della Direzione dei Lavori in relazione alle condizioni locali e stagionali e dovrà rispondere agli stessi requisiti indicati al punto 1.16.3 “Legante” per il conglomerato bituminoso di base.

Studio della miscela in laboratorio

L' Impresa è poi tenuta a presentare con congruo anticipo rispetto all'inizio delle lavorazioni e per ogni cantiere di confezione, la composizione delle miscele che intende adottare, ogni composizione delle miscele che intende adottare.

Ogni composizione proposta dovrà essere corredata da una completa documentazione degli studi effettuati in laboratorio, attraverso i quali l'Impresa ha ricavato la ricetta ottimale.

Il conglomerato dovrà avere i seguenti requisiti:

1) Strato di collegamento (binder):

Esso dovrà comunque essere il minimo che consenta il raggiungimento dei valori di stabilità Marshall e compattezza previsti.

Il conglomerato bituminoso destinato alla formazione dello strato di collegamento dovrà soddisfare i requisiti previsti:

- la stabilità Marshall, eseguita a 60°C su provini costipati con 75 colpi di maglio per ogni faccia, dovrà risultare in ogni caso uguale o superiore a 900 Kg. Inoltre il valore della rigidità Marshall, cioè il rapporto tra la stabilità misurata in Kg e lo scorrimento misurato in mm, dovrà essere in ogni caso superiore a 300 (C.N.R. 30-1973).
- Gli stessi provini per i quali viene determinata la stabilità Marshall dovranno presentare una percentuale di vuoti residui compresa tra 3 ÷ 7%. La prova Marshall eseguita su provini che abbiano subito un periodo di immersione in acqua distillata per 15 giorni, dovrà dare un valore di stabilità non inferiore al 75% di quello precedentemente indicato. Riguardo alle misure di stabilità e rigidità, sia per i conglomerati bituminosi tipo usura che per quelli tipo binder, valgono le stesse prescrizioni indicate per il conglomerato di base.

2) Strato di usura

Il conglomerato dovrà avere i seguenti requisiti:

- f) resistenza meccanica elevatissima, cioè capacità di sopportare senza deformazioni permanenti le sollecitazioni trasmesse dalle ruote dei veicoli sia in fase dinamica che statica, anche sotto le più alte temperature estive, e sufficiente flessibilità per poter seguire sotto gli stessi carichi qualunque assestamento eventuale del sottofondo anche a lunga scadenza.

Il valore della stabilità Marshall (C.N.R. 30-1973) eseguita a 60°C su provini costipati con 75 colpi di maglio per faccia dovrà essere di almeno 10.000 N [1000 Kg].

Inoltre il valore della rigidità Marshall, cioè il rapporto tra stabilità misurata in Kg e lo scorrimento misurato in mm, dovrà essere in ogni caso superiore a 300.

La percentuale dei vuoti dei provini Marshall, sempre nelle condizioni di impiego prescelte, deve essere compresa fra 3% e 6%.

La prova Marshall eseguita su provini che abbiano subito un periodo di immersione in acqua distillata per 15 giorni, dovrà dare un valore di stabilità non inferiore al 75% di quelli precedentemente indicati;

- b) elevatissima resistenza all'usura superficiale;
- c) sufficiente ruvidezza della superficie;
- d) il volume dei vuoti residui

Ad un anno dall'apertura al traffico, il volume dei vuoti residui dovrà invece essere compreso fra 3% e 6% e impermeabilità praticamente totale; il coefficiente di permeabilità misurato su uno dei provini Marshall, riferendosi alle condizioni di impiego prescelte, in permeametro a carico costante di 50 cm d'acqua, non dovrà risultare inferiore a 10^{-6} cm/sec.

Sia per i conglomerati bituminosi per strato di collegamento che per strato di usura, nel caso in cui la prova Marshall venga effettuata a titolo di controllo della stabilità del conglomerato prodotto, i relativi provini dovranno essere

confezionati con materiale prelevato presso l'impianto di produzione ed immediatamente costipato senza alcun ulteriore riscaldamento.

In tal modo la temperatura di costipamento consentirà anche il controllo delle temperature operative. Inoltre, poiché la prova va effettuata sul materiale passante al crivello da 25 mm, lo stesso dovrà essere vagliato se necessario.

Prove di controllo in fase esecutiva

L'Impresa sarà obbligata a prestarsi in ogni tempo e di norma periodicamente per le forniture di materiali di impiego continuo, alle prove ed esami dei materiali impiegati e da impiegare.

I campioni verranno prelevati in contraddittorio.

I risultati ottenuti in tali Laboratori saranno i soli riconosciuti validi dalle due parti, ad essi si farà esclusivo riferimento a tutti gli effetti delle presenti Norme Tecniche.

Prove di laboratorio

Valgono le stesse prescrizioni previste al punto 1.23.3 del presente Capitolato.

Prove in sito

Valgono le stesse prescrizioni previste al punto 1.23.3 del presente Capitolato.

1.24. MATERIALI LAPIDEI PER PAVIMENTAZIONI

I materiali lapidei per pavimentazioni (lastre, cubetti, cordoli, guide, converse e sim.) dovranno essere conformi alle caratteristiche prescritte nel presente capitolato e in elenco prezzi, nonché alle "perfette regole d'arte" presenti nei manuali e testi specialistici, in particolare nei manuali del Porfido pubblicati dall'Ente Sviluppo Porfido del Trentino.

Tutti i materiali lapidei forniti in cantiere dovranno essere in possesso della **marcatatura CE**, in particolare secondo quanto previsto dalle seguenti normative:

UNI EN 1341 - Lastre di pietra naturale per pavimentazioni esterne;
UNI EN 1342 - Cubetti di pietra naturale per pavimentazioni esterne;
UNI EN 1343 - Cordoli di pietra naturale per pavimentazioni esterne;

I prodotti di cui sopra, in conformità al prospetto riportato nella norma UNI 9725 devono rispondere a quanto segue:

- a) appartenere alla denominazione commerciale e/o petrografica indicata nel progetto, come da norma UNI 9724/1 oppure avere origine del bacino di estrazione o zona geografica richiesta nonché essere conformi ad eventuali campioni di riferimento ed essere esenti da crepe, discontinuità, ecc. che riducano la resistenza o la funzione;
- b) avere lavorazione superficiale e/o finiture indicate nel progetto e/o rispondere ai campioni di riferimento; avere le dimensioni nominali concordate e le relative tolleranze;
- c) dichiarazione da parte del fornitore delle seguenti caratteristiche - i valori medi (ed i valori minimi e/o la dispersione percentuale):
 - massa volumica reale ed apparente, misurata secondo la norma UNI 9724/2, 9724/7 e UNI 10444;
 - coefficiente di imbibizione della massa secca iniziale, misurato secondo la norma UNI 9724/2 e UNI 10444;
 - resistenza a compressione, misurata secondo la norma UNI 9724/3;
 - resistenza a flessione, misurata secondo la norma UNI 9724/5;
 - modulo di elasticità, misurato secondo la norma UNI 9724/8;
 - resistenza all'abrasione, misurata secondo le disposizioni del regio decreto 16-11-1939, n. 2234; - microdurezza Knoop, misurato secondo la norma UNI 9724/6;

I valori dichiarati saranno accettati dalla direzione dei lavori anche in base ai criteri generali dell'articolo relativo ai materiali in genere ed in riferimento alla già citata norma UNI 9725.

La documentazione relativa **alla marcatura CE dei materiali** dovrà essere fornita alla Direzione Lavori in adeguato tempo utile per ottenere da questa (DL) **accettazione in forma scritta della prequalificazione** dei materiali e poter provvedere alla fornitura.

L'accettazione della prequalifica NON costituisce accettazione della fornitura, che dovrà comunque essere conforme alle prescrizioni di capitolato. Le prove di accettazione sui materiali, saranno effettuate in base alle prescrizioni degli elaborati di progetto ed alle caratteristiche previste dalle normative e in letteratura tecnica.

1.25. PAVIMENTAZIONE IN CUBETTI DI DIORITE

1.25.1. Caratteristiche meccaniche e petrografiche della DIORITE

Il materiale in fornitura dovrà essere oggetto di PREQUALIFICA presso la Direzione Lavori, consistente nella fornitura delle certificazioni di marcatura CE, nella fornitura di campionatura del materiale e nell'accettazione in forma scritta della prequalifica da parte della DL.

L'accettazione della prequalifica non costituisce accettazione della fornitura, che dovrà comunque essere conforme alle prescrizioni di capitolato.

La pietra naturale identificata ai sensi del presente appalto con la denominazione DIORITE deve essere conforme alle caratteristiche individuate di seguito.

denominazione secondo diagramma Q-A-P-F (a due triangoli di Streckeisen):	DIORITE;
Quarzo:	≤ 10%
Silice:	da 52 a 65%
Acidità/basicità:	neutra
grana:	fine o medio-fine
composizione mineralogica principale:	plagioclasio, orneblenda, biotite, feldspato
colore:	grigio intermedio
denominazioni geologiche o petrografiche:	Diorite, Quarzodiorite anfibolica, ;
massa volumica	≥ 2700 kg/m ³ ;
resistenza di rottura a compressione (UNI EN 1926)	≥ 130 MPa;
resistenza di rottura a flessione (UNI EN 12371 e UNI EN 12372)	≥ 19 MPa
perdita resistenza al gelo 48 cicli (EN12371 UNI EN1342)	≤ 5%
resistenza all'abrasione (UNI EN1341 app. C e UNI EN1342 app. B)	≤ 22mm
coefficiente di assorbimento acqua (in peso)	≤ 1%

1.25.2. Dimensioni e caratteristiche dei cubetti

La pavimentazione sarà realizzata con cubetti (profondità pari al lato) di dimensioni nominali 9-11cm (nove-undici), di DIORITE.

I cubetti dovranno essere a spacco sulle 6 facce e le facce dovranno essere regolari e ortogonali tra loro.

1.25.3. *Posa dei cubetti, caratteristiche allettamento e compattazione*

Per la posa dei cubetti dovranno essere adottate le prescrizioni e le “buone regole dell’arte” contenute nei manuali operativi “Il Manuale del Porfido” e “La posa in Opera del Porfido” (Ente Sviluppo Porfido – E.S.Po.), di cui si riportano di seguito alcuni aspetti.

Si farà inoltre riferimento alle "Norme per l'accettazione dei cubetti di pietra per pavimentazioni stradali", fascicolo n. 5 C.N.R. Ed. 1954.

Il disegno di posa dovrà essere ad **archi contrastanti** (cubetti posti in opera in corsi o filari paralleli lungo archi affiancati contrastanti con angolo al centro di 90°, in modo che gli archi affiancati abbiano in comune gli elementi di imposta).

Lungo gli archi, gli elementi dovranno essere disposti in modo che quelli a dimensioni minori siano alle imposte e vadano regolarmente aumentando di dimensioni verso la chiave.

La posa dei cubetti dovrà avvenire con la tecnica “**a martello**”.

Le giunture tra cubetto e cubetto devono essere strette e a file parallele. I cubetti devono toccarsi in prossimità del letto di posa (battitura forzando l’avvicinamento del cubetto ai precedenti).

La messa in opera deve avvenire con battitura con 4-5 colpi energici della martellina, per garantire un primo assestamento ed un corretto rifluimento della sabbia di allettamento.

La corretta posa in quota dovrà essere garantita dall’uso della staggia.

L’ampiezza degli archi dovrà avvenire in accordo alle regole d’arte, e secondo le indicazioni degli elaborati di progetto e della DL. Il disegno dei dettagli, dei raccordi e dei punti particolari dovrà essere concordato con la DL.

A parziale indicazione dei dettagli che dovranno essere realizzati:

- la partenza degli archi da fascia di lastre dovrà essere del tipo “alternativo”;
- lungo i margini della pavimentazione a cubetti ed intorno alle discontinuità (chiusini e sim.) dovrà essere realizzato un “collarino” di elementi allineati.
- non dovranno essere posati elementi di piccole dimensioni o di ridotta altezza;
- eventuali irregolarità dei cubetti che pregiudicano la corretta posa e la ridotta larghezza dei giunti dovranno essere regolarizzate con la mazzetta trapezia con spigoli in widia, oppure dovrà essere scartato il cubetto.

Compattazione

Una prima compattazione potrà avvenire mediante piastra vibrante di peso 100-120kg, dopo spargimento di sabbia granita 0-5mm e spargimento con spazzoloni. Durante la battitura, immediatamente davanti alla piastra, dovrà essere applicato un getto continuo controllato di acqua.

La **prima battitura** dovrà avvenire con sufficiente numero di passate, tra loro ortogonali (minimo 4 passate). Le fasce di battitura, di larghezza della piastra vibrante, dovranno essere parzialmente sovrapposte per evitare la formazione di “dentature” (zone non complanari).

La battitura in zone non delimitate da cordoli o fasce (fronte di avanzamento) non dovrà interessare le zone di margine (indicativamente 1 metro), per non provocare l’allargamento delle fughe e la deformazione degli archi. In caso contrario dovrà provvedersi alla rimozione e successivo riposizionamento di almeno 3 file di archi.

In seguito a completamento di zone più estese (dell’ordine di 500m²) dovrà essere effettuata una **seconda battitura**, con piastra vibrante di 350-600kg o con rullo vibrante in acciaio da 2-3t. Prima della seconda battitura dovrà procedersi a nuovo spargimento di sabbia granita, spazzolatura e irrorazione di getto d’acqua. Durante la rullatura dovrà essere applicato un getto continuo controllato di acqua per agevolare la penetrazione dei granuli nelle fughe ed aumentare la compattazione da vibrazione.

In corrispondenza di bordi, chiusini e simili dovrà essere curata in modo particolare la compattazione, utilizzando eventualmente anche la mazzaranga (fusto a mano) per la prima battitura.

Sabbia di allettamento

La sabbia di allettamento dovrà essere costituita da inerti naturali di primo impiego provenienti da frantumazione

CARATTERISTICHE	Norma	VALORE
Perdita in peso Los Angeles	UNI EN 1097-2	≤ 20%
percentuale particelle frantumate	UNI EN 933-5	≥ 80%
Dimensione max D_{max}	UNI EN 933-1	10mm

La granulometria della sabbia granita per allettamento (sabbia con pietrischetto) dovrà essere compresa nel seguente fuso ed avere andamento continuo ed uniforme (CNR 23 - 1971):

Serie crivelli e setacci UNI	Passante totale in peso
crivello 10	100
crivello 5	55 - 75
setaccio 2	25 - 40
setaccio 0,4	8 - 20
setaccio 0,18	6 - 14
setaccio 0,075	0 - 5

Sabbia di sigillatura dei giunti

La sabbia di sigillatura dei giunti dovrà avere caratteristiche analoghe alla sabbia impiegata per lo strato di allettamento (frantumazione, inerti, ecc.). Il diametro massimo tuttavia dovrà essere $D_{max}=5mm$.

Il fuso in cui dovrà essere contenuta la curva, salvo diverse indicazioni **scritte** della DL è il seguente.

Serie crivelli e setacci UNI	Passante totale in peso
crivello 10	100
crivello 5	95 - 100
setaccio 2	55 - 70
setaccio 0,4	10 - 25
setaccio 0,18	6 - 16
setaccio 0,075	0 - 7

Una eventuale modifica del materiale di sigillatura dei giunti proposta dall'Impresa (aggiunta di leganti o altri additivi) dovrà essere approvata preventivamente dalla Direzione Lavori

1.25.4. Larghezza dei giunti

La posa dei cubetti dovrà essere fatta nel modo più accurato, cosicché i giunti risultino il più possibile serrati e sfalsati di corso in corso, gli archi perfettamente regolari e in modo da assicurare, dopo energica battitura, la perfetta stabilità e regolarità del piano viabile.

I giunti tra cubetti adiacenti dovranno essere **inferiori a 8mm** nel punto più vicino e non superiori a **15mm** nel punto più distante di facce adiacenti. Tali misure dovranno essere garantite mediante la accurata scelta e accurata rotazione degli elementi. Dovrà essere eventualmente effettuata la smussatura di spigoli sporgenti dei singoli cubetti, effettuata dal posatore con l'uso di **mazzetta trapezia con spigoli in widia**. È ammessa la presenza di giunti di dimensione maggiore (ampiezza max 25mm) per una percentuale di facce di cubetto inferiore al 5%, e purché distanti tra loro più di 20cm.

1.25.5. Regolarità geometrica

La pavimentazione ultimata dovrà corrispondere esattamente alle **quote** e alle livellette di progetto stabilite dalla Direzione dei Lavori e non presentare in nessuna parte irregolarità o depressioni superiori a **1 cm** rispetto ad un'asta rettilinea della lunghezza di 3 metri appoggiata longitudinalmente sul manto.

La curvatura della sezione trasversale dovrà discostarsi di meno di 1cm – in quota altimetrica – dalla sezione di progetto, su una corda di 3 metri.

La geometria **in pianta** degli archi e dei raccordi dovrà essere regolare e presentare **scostamenti** dalla linea di arco teorica **inferiori a 5cm** e comunque lo scostamento dovrà avere andamento regolare (il raggio dell'arco tangente a non meno di 5 cubetti dovrà scostarsi di meno del 5% dal raggio teorico).

In caso di difformità la parte di pavimentazione dovrà essere smontata e riposizionata, fino a rientrare nei criteri di accettazione indicati.

La parte di pavimentazione eventualmente rimossa dovrà essere compattata nuovamente secondo la sequenza prevista in 1.25.3 *Posa dei cubetti, caratteristiche* allettamento e compattazione.

I cubetti che a lavorazione ultimata apparissero rotti o deteriorati o eccessivamente porosi, stentando per esempio ad asciugarsi dopo la bagnatura, dovranno essere sostituiti, a cura e spese dell'Impresa, con materiale sano.

1.25.6. *Contabilizzazione*

Nel prezzo indicato in Elenco Prezzi per la realizzazione di pavimentazioni in cubetti si intende compreso e compensato l'onere per il trasporto in cantiere ed il prelevamento giornaliero di tutti i materiali occorrenti sino alla zona di posa, la formazione delle pendenze stabilite nei particolari di progetto o indicate dalla D.L., la bagnatura e la battitura, l'eventuale sostituzione di cubetti rotti o deteriorati in corso d'opera, la sigillatura degli interstizi eseguita con sabbia, la successiva pulitura superficiale. Sono compresi tutti gli sfridi ed i tagli necessari per l'esecuzione di pezzi speciali (vani pozzetti e botole, spigoli, riseghe di manufatti, fabbricati e recinzioni), il trasporto a rifiuto del materiale di risulta e tutto quanto altro necessario per dare il lavoro finito a regola d'arte.

La superficie che verrà contabilizzata a misura sarà quella effettivamente pavimentata.

Saranno compensate "vuoto per pieno" le superfici di chiusini o altri manufatti compresi all'interno della pavimentazione se di superficie inferiore o pari a 0.50m².

1.26. PAVIMENTAZIONE IN LASTRE DI GRANITO GRIGIO

1.26.1. *Caratteristiche meccaniche e petrografiche del GRANITO GRIGIO*

Il materiale in fornitura dovrà essere oggetto di PREQUALIFICA presso la Direzione Lavori, consistente nella fornitura delle certificazioni di marcatura CE, nella fornitura di campionatura del materiale e nell'accettazione in forma scritta della prequalifica da parte della DL.

L'accettazione della prequalifica non costituisce accettazione della fornitura, che dovrà comunque essere conforme alle prescrizioni di capitolato.

denominazione secondo diagramma Q-A-P-F (a due triangoli di Streckeisen):	GRANITO GRIGIO;
Quarzo:	≤ 60 %
Silice:	da 60 a 80%
Acidità/basicità:	acido
grana:	da medio-fine a medio-grossa
composizione mineralogica principale:	quarzo, feldspati, ortoclasio, plagioclasio, mica
colore:	grigio, grigio chiaro
denominazioni geologiche o petrografiche:	, ;
denominazioni commerciali	Granito grigio, G603, G359,
massa volumica	≥ 2500 kg/m ³ ;
resistenza di rottura a compressione (UNI EN 1926)	≥ 120 MPa;
resistenza di rottura a flessione (UNI EN 12371 e UNI EN 12372)	≥ 17 MPa
perdita resistenza al gelo 48 cicli (EN12371 UNI EN1342)	≤ 5%
resistenza all'abrasione (UNI EN1341 app. C e UNI EN1342 app. B)	≤ 22mm
coefficiente di assorbimento acqua (in peso)	≤ 1%

Il materiale fornito dovrà inoltre avere caratteristiche cromatiche omogenee e non dovrà presentare venature o macchie di ossidi di ferro o altri minerali che causano alterazioni cromatiche.

1.26.2. *Dimensioni e caratteristiche delle lastre*

Le lastre previste in fornitura dovranno avere dimensioni di 60x40cm, ed altezza minima 14cm.

Il piano a vista dovrà essere bocciardato, le coste segate o tranciate a piani ortogonali al piano di calpestio. È ammessa una tolleranza di rastremazione verso il piano di posa inferiore a 15° (quindici gradi sessagesimali).

È ammessa la fornitura di elementi di maggiori dimensioni nel caso di "proposta migliorativa" ai sensi del Bando di Gara.

Non sono ammesse forniture di lastre con dimensione nominale "a correre", ossia con una sola misura fissa e la dimensione maggiore variabile.

Tale prescrizione (misure fisse) è valida anche nel caso di fornitura di lastre di dimensioni maggiori o di altra tipologia lapidea (come previsto nel bando di gara).

1.26.3. *Posa delle lastre, caratteristiche allettamento e compattazione*

La posa dovrà avvenire con l'ausilio di braccio meccanico munito di "ventosa" adatta alla movimentazione di pietre. Non è ammessa la posa a mano. L'Impresa potrà sottoporre alla D.L. una diversa posa meccanica, che dovrà essere accettata in forma scritta

La posa delle lastre dovrà avvenire in senso trasversale all'asse stradale e giunto sfalsato, salvo diverse indicazioni scritte della D.L.

Per l'inizio dei corsi dovranno essere impiegati elementi speciali, di 80 cm di lunghezza (a corsi alternati da entrambi i lati di attacco: lato portici e lato carreggiata), in modo da ottenere il giunto sfalsato di minimo 20cm con quello adiacente. Non dovranno in ogni caso essere impiegati elementi di dimensione inferiore a 40x30cm. Per la geometria degli elementi in adiacenza di chiusini, bordi o altre discontinuità dovranno essere seguiti gli schemi indicati in APPENDICE A, nelle ultime pagine del Capitolato.

Non dovranno essere realizzati tagli "concavi", ossia la cui prosecuzione teorica continui all'interno della lastra (accorgimento per evitare la formazione di concentrazione di tensioni e l'innescio di rotture).

Gli aggregati della malta di allettamento dovranno avere curva granulometrica con le stesse caratteristiche prescritte per la sabbia di allettamento cubetti *1.25 Pavimentazione in cubetti di diorite*.

La sabbia granita dovrà essere miscelata con cemento R325 dosato 50-70kg/m³, e consistenza umida. Lo spessore della malta di allettamento dovrà essere compreso tra 7 e 12cm;

La posa dovrà avvenire sulla malta di allettamento umida, entro 1h30' dalla miscelazione.

Per garantire un uniforme allettamento la malta dovrà essere sagomata con 4 o 5 rigonature parallele al lato più corto. La superficie inferiore della lastra dovrà essere spalmata con pastina di acqua e cemento R325 di consistenza morbida, dello spessore di 2 cm circa.

Ogni elemento dovrà essere portato nel piano corretto di posa mediante battitura a mano con mazzuolo di gomma o "dama" di legno, avendo cura di formare le corrette pendenze di progetto.

L'appoggio della lastra sull'allettamento dovrà essere uniforme e distribuito, e interessare almeno **l'80% della superficie inferiore**.

Ogni 100 metri quadri sarà effettuata una verifica a campione del corretto allettamento su 5 lastre.

Nel caso di non corretto allettamento di **una** lastra la verifica sarà estesa a 10 metri quadri. Se le lastre non correttamente allettate saranno superiori al 15% dovrà essere effettuata nuovamente la posa dell'intero lotto di 100m².

In seguito a verifica del lotto verrà redatto verbale di accettazione provvisoria (che non sostituisce il collaudo tecnico amministrativo).

1.26.4. *Pezzi speciali*

Dovranno essere forniti in cantiere elementi speciali da 80x40 cm e 50x40cm, per l'inizio alternato dei corsi con giunto sfalsato (cfr paragrafi precedenti).

La formazione di tutti gli altri elementi speciali (necessari per la chiusura dei corsi, per il coronamento degli elementi di arredo quali chiusini, segnaletica verticale, illuminazione, arredi e simili), dovranno essere realizzati mediante il taglio con clipper ad acqua (motosega a disco o sega circolare da banco) e l'eventuale regolarizzazione a mano. La preparazione degli elementi speciali dovrà avvenire in postazione adeguatamente predisposta con schermatura per impedire la proiezione di frammenti, o simili verso altri spazi del cantiere o verso l'esterno.

Nel caso di fornitura di elementi di maggiori dimensioni (migliorie tecniche previste nel bando di gara) i pezzi speciali di inizio corso e le dimensioni minime dovranno essere aumentati con proporzione lineare alla lunghezza del lato maggiore.

1.26.5. *Larghezza dei giunti e caratteristiche*

La posa dovrà avvenire a "giunto stretto" di larghezza compresa tra 10 e 15mm. È ammesso lo scostamento locale, dovuto a differenze nella geometria della lastra, pari a +/-3mm. Differenze maggiori, comunque inferiori a +/-8mm (dalla larghezza nominale 10-15mm), potranno essere ammesse per il 10% della lunghezza dei giunti.

La sigillatura dei giunti dovrà essere effettuata mediante boiaccia di cemento, oppure pastina oppure miscela asciutta di sabbia 0-8 e cemento, secondo le indicazioni scritte della D.L.

Nel caso di sigillatura a boiaccia o a pastina di cemento dovrà essere realizzata una serie di **giunti di dilatazione** con interasse circa **5m**, mediante il posizionamento di materiale poliuretano di colore grigio, o altro materiale, che garantisca la chiusura del giunto, la sua deformabilità e l'integrazione estetica con la pavimentazione. L'Impresa può proporre una diversa tipologia del giunti di dilatazione termica di interasse 5m, che dovrà – nel caso – essere accettata in forma scritta dalla D.L.

L'Impresa dovrà curare in modo particolare la pulizia, la spazzolatura e il lavaggio della superficie delle pietre con acqua corrente prima dell'indurimento del cemento di ogni fase di lavorazione (posa, sigillatura giunti...).

Qualora la pulizia a fresco dovesse risultare inadeguata o insufficiente l'Impresa dovrà, a propria cura e spese, provvedere alla rimozione di tutte le incrostazioni di cemento indurito dalla superficie delle lastre posate, dei chiusini e di altro materiale eventualmente sporcato durante le lavorazioni. La pulizia dovrà avvenire mediante scalpelinatura e spazzolatura (se necessario anche con acido solforico) per dare le superfici perfettamente pulite.

1.26.6. *Regolarità geometrica*

Lastre

Le lastre dovranno avere le dimensioni geometriche in pianta 40x60cm, con tolleranza +/-5mm.

Il "fuori quadro", cioè lo scostamento dei lati più corti dall'angolo di 90° misurato dai lati più lunghi dovrà essere inferiore a +/-5mm. Lo scostamento dal parallelismo dei due lati opposti dovrà essere inferiore a +/-5mm.

La freccia della superficie a vista delle lastre dovrà essere in ogni direzione e per tutta la lastra inferiore a +/-5mm.

Pavimentazione finita

La pavimentazione ultimata dovrà corrispondere esattamente alle quote e alle livellette di progetto stabilite dalla Direzione dei Lavori e non presentare in nessuna parte irregolarità o depressioni superiori a 1 cm rispetto ad un'asta rettilinea della lunghezza di 3 metri appoggiata longitudinalmente sul lastricato.

Nel senso trasversale lo scostamento dal profilo teorico (rettilineo sui marciapiedi e curvilineo in carreggiata) dovrà essere non superiore a 1cm – in quota altimetrica – dalla sezione di progetto, su una corda di 3 metri.

In caso di difformità la parte di pavimentazione dovrà essere smontata e riposizionata, fino a rientrare nei criteri di accettazione indicati.

La Direzione Lavori potrà richiedere (a spese dell'Impresa) la rimozione di irregolarità locali superiori a 5mm ("dentini") mediante scalpellatura con scalpello in widia o bocciarda a mano, qualora questi possano dare origine a inciampo.

1.26.7. *Contabilizzazione*

La contabilizzazione avverrà sui metri quadri effettivamente posati. La superficie di chiusini, sostegni o altri elementi tecnici o di arredo, inclusi nella pavimentazione, di area inferiore a 1.00m² sarà contabilizzata "vuoto per pieno".

1.27. PAVIMENTAZIONE IN MASSELLI AUTOBLOCCANTI

1.27.1. *Caratteristiche meccaniche dei masselli autobloccanti*

Il materiale in fornitura dovrà essere oggetto di PREQUALIFICA presso la Direzione Lavori, consistente nella fornitura delle certificazioni di marcatura CE, nella fornitura di campionatura del materiale e nell'accettazione in forma scritta della prequalifica da parte della DL.

L'accettazione della prequalifica non costituisce accettazione della fornitura, che dovrà comunque essere conforme alle prescrizioni di capitolato.

Formazione di pavimentazione in masselli autobloccanti, Rck 50MPa minimo, compreso: la fornitura dei blocchetti da posare; la preparazione del piano di posa mediante regolarizzazione del fondo con fornitura e stesa di detrito di cava per uno spessore medio di circa 15 cm. opportunamente rullato; la fornitura e stesa della sabbia per l'allettamento dei blocchetti per uno spessore medio di circa 5 cm.; la posa dei blocchetti della tipologia in uso nella Città, di colore a scelta dell'Amministrazione, spessore come da 6 cm, posati rispettando le pendenze trasversali di progetto; la vibratura previa bagnatura dei masselli; l'insabbiatura per la costipazione degli interstizi tra elementi; la successiva pulizia della sabbia eccedente; il ripristino in quota ed in sede di pozzetti stradali di vario tipo, griglie di aerazione, archetti o altre tipologie di dissuasori di traffico, pali di sostegno di segnali stradali o pali di sostegno, di cartellonistica pubblicitaria, presenti e da mantenere ed ogni onere ed intervento atto a dare il lavoro finito a perfetta regola d'arte. I materiali dovranno essere marchiati CE

1.28. CORDOLI

1.28.1.

Le bordure saranno posate in opera su trave in cemento armato (realizzata precedentemente) allettati su pastina di cemento e sabbia e rinfiacati lateralmente per almeno 10 cm con calcestruzzo; giunti tra un cordolo e l'altro saranno sigillati con pastina di cemento

I tagli per realizzare i raccordi dovranno essere eseguiti con clipper ad acqua
Eventuali cunei in legno o elementi in laterizio utilizzati per il posizionamento in quota provvisorio degli elementi dovranno essere rimossi

Ogni partita dovrà essere accompagnata dai corrispondenti certificati attestanti la qualità dei materiali utilizzati per la loro realizzazione, nonché la certificazione attestanti le dimensioni dell'elemento.

Ciascuna partita di 100 elementi prefabbricati non potrà comunque essere posta in opera, fino a quando non saranno noti i risultati positivi della resistenza del conglomerato costituente la partita, mediante il prelievo di 4 provini.

Nel caso che la resistenza sia inferiore a 30 MPa, la partita sarà rifiutata e dovrà essere allontanata dal cantiere.

Tali elementi verranno posati su un letto di calcestruzzo magro, ed attestati, lasciando tra le teste contigue lo spazio di 0.5 cm, che verrà riempito di malta cementizia dosata a 350 kg/m³ di sabbia.

1.29. TUBAZIONI DRENANTI IN CALCESTRUZZO POROSO

Fornitura e posa di tubo in calcestruzzo poroso a matrice aperta, a sezione interna circolare DN 100mm e sezione esterna pentagonale circa 170x155mm, per carichi pesanti, rinforzata nella parte superiore, aventi caratteristiche pari o superiori al tubo POROSIT Betonwerk GmbH art. 310.

La tubazione dovrà essere conforme alla norma per tubazioni DIN 4262, parte 3,10/10. La porosità della matrice di calcestruzzo non dovrà essere inferiore al 20%.

La posa dovrà essere effettuata sul piano di fondo scavo (circa -60cm dal piano finito), successivamente alla compattazione dello stesso, su strato di sabbia-cemento umido dello spessore di 3-4cm, avendo cura del corretto avvicinamento del giunto a bicchiere.

Le tratte di tubazione dovranno essere raccordate mediante tubo in PVC alla tubazione di collegamento alla fognatura della caditoia posta a valle del tratto. Per il collegamento dovrà essere posizionata una braga a Y sulla tubazione della caditoia. Il collegamento in PVC (diam. 200mm e lunghezza circa 3m) e la braga si intendono compensate con il presente prezzo al metro lineare di tubazione in calcestruzzo.

1.30. RIPRISTINO IN QUOTA DI CHIUSINI

Dovrà provvedersi al ripristino in quota delle botole esistenti. Sono compresi: rimozione del telaio; elevazione al nuovo piano stradale con impiego di masselli in c.l.s. vibrocompresso adatti a sopportare i carichi stradali (non sono ammessi mattoni di alcun genere); ripristino del piano viabile con getto in c.l.s. dosato al "350".

1.31. RIEMPIMENTO DI PIETRAME PER DRENAGGI E VESPAI

Il riempimento verrà eseguito con ciottoli e pietre da collocarsi in opera ad una ad una, sistemandole a strati in modo che il volume dei vuoti risulti il minore possibile. S'impiegheranno al fondo i ciottoli ed il pietrame di maggiore dimensione e, procedendo a strati con grandezza decrescente, si coprirà da ultimo con materiale litico minuto.

1.32. DEMOLIZIONI IN GENERE

Le demolizioni devono essere eseguite adottando tutte le precauzioni necessarie per la sicurezza degli operai, delle costruzioni attigue, del transito. Devono essere disposti puntellamenti di sicurezza e le maestranze impiegate devono essere idonee al tipo di lavoro con adeguata assistenza di preposti.

1.33. TUBAZIONI IN GHISA PER ACQUEDOTTI

I tubi di ghisa sferoidale dovranno avere caratteristiche e requisiti di accettazione conformi alle norme UNI ISO 2531-81 e D.M. 174 del 06.04.2004. Dovranno avere una struttura che ne permetta la lavorazione con particolare riguardo alle operazioni di taglio e foratura e presentare alla rottura una grana grigia, compatta e regolare: non dovranno avere difetti che pregiudichino l'impiego ai quali sono destinati

Essi avranno di norma un'estremità a bicchiere per giunzioni elastiche, a mezzo di anello in gomma del tipo automatico conforme alle norme UNI 9163-87 o del tipo meccanico conforme alle norme UNI 9164-87.

I tubi saranno in lunghezza di mt.6,00 per DN<= 700 mm. e di 6-7 mt. per DN>=700 mm.; ma il 10% dei tubi potrà essere fornito con una lunghezza utile ridotta di 0,50 mt. rispetto alle lunghezze predette.

I tubi per acquedotto saranno rivestiti internamente con malta cementizia ed esternamente, previa zincatura, con vernice bituminosa.

Le tubazioni per acquedotto saranno utilizzate alle seguenti pressioni di esercizio, per la serie spessore K=9. a seconda del diametro nominale DN.

DN	Bar
60	64
80	64
10	64
125	64
150	55
200	44

1.34. TUBAZIONI PER ACQUEDOTTI IN POLIETILENE (PEAD)

I tubi e i pezzi speciali dovranno avere caratteristiche rispondenti alle norme al [Decreto Min. Lav. Pubblici del 12/12/1985](#) e D.M. n.174 del 06.04.04 . (Norme tecniche relative alle tubazioni) e le norme UNI EN 12201 ed EN 1622 o comunque quelle vigenti all'atto dell'appalto.

In particolare le tubazioni dovranno presentare una resistenza alla crescita lenta della frattura (SCG)>5000 ore misurata secondo le modalità definite dalla norma EN12201-1. e provvisti di certificazione 3.1.B (secondo EN12204) di accompagnamento alla consegna di ogni singolo lotto.

Per quanto riguarda le tubazioni preisolate il tubo di servizio dovrà avere le caratteristiche di cui sopra mentre il rivestimento dovrà essere costituito da un isolante in resina poliuretanica espansa rigida, esente da freon, ottenuta per miscelazione ad alta pressione di poliolo e isocianato, opportunamente additivati e stabilizzati e con guaina esterna formata da tubazione in polietilene ad alta densità.

Prima di ordinare i materiali l'Impresa dovrà presentare alla Direzione dei Lavori, eventuali illustrazioni e/o campioni dei materiali che intende fornire, inerenti i tubi, il tipo di giunzione, i pezzi speciali, le flange ed eventuali giunti speciali, insieme al materiale illustrativo disegni e campioni.

All'esterno di ciascun tubo o pezzo speciale, in linea di massima dovranno essere apposte in modo indelebile e ben leggibili le seguenti marchiature:

- marchio del produttore;
- sigla del materiale;
- data di fabbricazione;
- marchio e numero distintivo IIP
- diametro interno o nominale;
- pressione di esercizio;
- classe di resistenza allo schiacciamento (espressa in kN/m per i materiali non normati);
- normativa di riferimento.

A garanzia della perfetta rispondenza alle norme suddette, la ditta produttrice dovrà esibire un certificato di analisi del materiale eseguito da un laboratorio provinciale di igiene e profilassi secondo l'allegato "B" tipo 1 (10 gg. a 40°C in contatto con acqua distillata) del D.M. 15.4.1966, modificato con D.M. 21.3.1973.

I giunti dovranno essere eseguiti tramite saldatura 'testa a testa' o con manicotto elettrico.

In particolare per le giunzioni delle tubazioni in Pead dovranno essere rispettate le seguenti norme:

1.- giunzioni a mezzo di saldatura di testa

Le giunzioni fra le barre ed i pezzi speciali dovranno avvenire a mezzo di saldatura di testa per polifusione, eseguite secondo norma UNI 10967 da personale tecnico qualificato secondo norma UNI 9737 e munito di relativo patentino di qualifica, utilizzando macchinari rispondenti alla norma UNI 10565.

2. -giunzioni a mezzo di raccorderia elettrosaldabile

Le giunzioni fra le barre ed i pezzi speciali dovranno avvenire a mezzo di raccorderia elettrosaldabile rispondente alla norma UNI EN 12201-3 e UNI 8850 + F.A.1, eseguita secondo norma UNI 10521 da personale tecnico qualificato secondo norma UNI 9737 e munito di relativo patentino di qualifica, utilizzando macchinari rispondenti alla norma UNI 10566.

3. -giunzioni a mezzo di raccorderia a compressione

Le giunzioni fra le barre ed i pezzi speciali dovranno avvenire a mezzo di raccorderia a compressione rispondente alla norma UNI 9561 e UNI 9562.

4. -giunzioni a mezzo di raccorderia flangiata

Le giunzioni fra le barre ed i pezzi speciali dovranno avvenire a mezzo di collare d'appoggio (cartella) in PE 100 rispondente alla EN 12201-3 saldato sulla tubazione, con flange di acciaio dimensionate in accordo alla norma UNI EN 1092-1:2003

1.35. SARACINESCHE A CUNEO GOMMATO A CORPO OVALE O PIATTO

Prodotta in stabilimento europeo certificato a norma UNI EN ISO 9001.

Conforme alle norme UNI 10269/95, EN 1074-1 e EN 1074-2 – ISO 7259; scartamento standard (corpo ovale) secondo EN558-1 e ISO 5752 serie 15, per i DN da 40 a 300.

Conforme alle norme UNI 10269/95, EN 1074-1 e 1074-2 – ISO 7259; scartamento corto (corpo piatto) secondo EN 558-1 e ISO 5752 serie 14, per i DN da 40 a 400.

Pressione di Funzionamento Ammissibile (PFA): 16 bar. epossidica con spessore minimo 250 micron, conforme alla Circolare 102 del 2/12/78 del Ministero della Sanità.

Corpo a passaggio totale sul diametro nominale e privo di cavità.

Cuneo in ghisa sferoidale GS 400-15 (UNI ISO 1083-91) interamente forato per consentire il passaggio della vite ed evitare il ristagno dell'acqua. Cuneo completamente rivestito, compresa la sede della madrevite ed il foro di passaggio, in elastomero EPDM vulcanizzato atossico, conforme alla Circolare 102 del 2/12/78 del Ministero della Sanità.

Tenuta secondaria ottenuta a mezzo di due O-Ring di gomma con supporto della vite in bronzo, smontabile con saracinesca in pressione.

Albero di manovra in acciaio inox al 13% di cromo, in unico pezzo forgiato a freddo e madrevite dell'albero in ottone.

Flange di collegamento forate secondo ISO 7005-2 e EN 1092-2.

Senso di chiusura orario (antiorario a richiesta).

Pressioni di collaudo secondo la norma ISO 5208: 1.1 PFA a cuneo chiuso, 1.5 PFA a cuneo aperto e controllo della coppia di manovra.

Saracinesca fornita con cappello, manicotto, volantino o albero nudo a scelta.

Installazione: in posizione orizzontale, verticale o inclinata.

Tutte le saracinesche impiegate nei lavori dovranno essere provate dal costruttore a 16 atmosfere (cuneo chiuso) e a 25 atmosfere (cuneo aperto). Dovranno inoltre essere effettuati tutti i controlli e le verifiche previste dalle norme UNI 7125/72 e 6884/71. Di tali verifiche dovranno essere fornite le prove documentabili alla D.L.

Sul corpo dell'apparecchio, ove possibile devono essere riportati in modo leggibile ed indelebile:

- Nome del produttore e/o marchio di fabbrica
- Diametro nominale (DN)
- Pressione nominale (PN)
- Sigla del materiale con cui è costruito il corpo
- Freccia per la direzione del flusso (se determinante).

Altre indicazioni supplementari possono essere previste dai disciplinari specifici delle diverse apparecchiature.

1.36. GUARNIZIONI PER FLANGE

Le guarnizioni impiegate negli acquedotti dovranno essere realizzate esclusivamente con materiale atossico, secondo la [Circolare Min. Sanità 02/12/78 n. 102](#) "Utilizzo di materie plastiche con acqua potabile".

1.37. GIUNTI DI SMONTAGGIO

I giunti di smontaggio dovranno avere le seguenti caratteristiche:

- tipo a cannocchiale a tre flange con tiranti di serraggio passanti
- corpo e ghiera di serraggio rivestiti integralmente con strato epossidico termoindurente anticorrosione di qualità e spessore minimo 250 micron
- corsa regolabile per l'adattamento del giunto alle condizioni applicative
- corpi e flange in acciaio S235JR elettrosaldato o ghisa sferoidale EN-GJS-500-7/EN 1563
- guarnizione in gomma EPDM
- tiranti, dadi e rondelle in acciaio galvanizzato classe 8.8 o acciaio inossidabile 1.4301 – 1.4401 (AISI 304 o 316)

Altre indicazioni supplementari possono essere previste dai disciplinari specifici delle diverse apparecchiature.

1.38. CONGLOMERATO CEMENTIZIO SEMPLICE ED ARMATO

Nell'esecuzione delle opere in conglomerato cementizio semplice ed armato dovranno essere scrupolosamente osservate le norme dei RR.DD. 16.11.1939 n. 2229, nonché le norme per l'esecuzione delle opere in conglomerato cementizio semplice ed armato del Consiglio Nazionale delle Ricerche Ed. 1952 e per le opere in cemento armato precompresso le "Norme per l'impiego di strutture in cemento armato precompresso e note esplicative" n. 494 del 7.3.1960. Dovranno inoltre essere scrupolosamente osservate le prescrizioni di cui all'Art. 21 della L. 5.11.1971 n.1086 e successivi DD.MM. 30.5.1972 e 26.3.1980 "Norme Tecniche alle quali devono uniformarsi le costruzioni in conglomerato cementizio, normale e precompresso ed a struttura metallica". Di tutte indistintamente le opere in cemento armato, prima dell'inizio della costruzione, l'Impresa presenterà alla Direzione Lavori i disegni esecutivi, i computi ed i calcoli di stabilità. Analogamente per i ponti e viadotti presenterà disegni e calcoli delle centinature. Per tutti i calcestruzzi gli inerti devono soddisfare alle Norme di accettazione del C.N.R. e, salvo autorizzazione del Direttore dei Lavori, la classe della sabbia che deve essere mantenuta distinta dalla classe dei pietrischetti e graniglie. Solo per i getti dei magroni di fondazione (dosaggio 200) l'inerte dalle betoniere "miste". La granulometria degli inerti ed il rapporto acqua cemento sarà fissato dalla Direzione Lavori. Il dosaggio del cemento sarà quello prescritto dalla corrispondente voce dell'Elenco Prezzi ed esso va inteso come riferimento al mc. di cls. finito; sarà pertanto onore dell'Impresa effettuare tutte le prove necessarie per la regolazione del cemento negli impasti (tenendo conto dell'effetto di vibratura), poiché quantitativi in più rispetto al dosaggio prescritto dal Direttore dei Lavori non saranno riconosciuti. La confezione dovrà essere eseguita con betoniere miste di skip elevatore e ben idonee ad una efficace miscelazione, il conglomerato dovrà essere steso a strati regolari ed orizzontali, di altezza limitata e vibrato meccanicamente con vibratorii riconosciuti idonei dalla Direzione Lavori. Il trasporto del conglomerato dalla betoniera al cassero dovrà essere effettuato con mezzi idonei a garantire la rapidità della operazione e ad evitare la segregazione dell'impasto, esso dovrà avvenire sempre in un tempo inferiore ai 15 minuti primi. A suo insindacabile giudizio il Direttore Lavori potrà consentire, in casi particolari, eventuale impiego di autobetoniere; l'autorizzazione dovrà essere data per iscritto e sarà imposto il tempo massimo di trasporto. Ogni ripresa di getto dovrà essere eseguita con accurata pulizia, scarifica e lavaggio della superficie. I casseri dovranno essere disposti con massima cura, ben legati e contrastati da personale di particolare specializzazione, con impiego di materiale efficiente (preferibilmente metallico) atto a garantire le identiche misure del disegno e getto finito ed a dare superfici perfettamente lisce e regolari. Non sono tollerati intonaci o rinzaffi delle superfici, ogni eventuale trattamento delle superfici deve essere autorizzato per iscritto dal Direttore Lavori.

Per i cementi armati per le opere d'arte importanti (ponti e viadotti oltre i 10 metri di luce), oltre a richiamare quanto sopra esposto, l'Impresa dovrà attenersi rigorosamente alle seguenti prescrizioni.

a. Dosaggio di tutti i componenti della miscela: dovrà essere effettuato a peso ed il cemento dovrà essere immagazzinato in silos metallico; solo nelle strutture più semplici il Direttore Lavori, a suo insindacabile giudizio, può consentire dosaggio "a volume" ed impiego di cemento in sacchi, in magazzini ben protetti; per gli inerti d'impresa deve prevedere l'impiego in tre classi la cui composizione dovrà dare la granulometria stabilita.

b. La granulometria ed il rapporto acqua-cemento, dopo una serie di prove da effettuarsi a carico dell'Impresa, saranno concordati tra il progettista ed il Direttore dei Lavori. Il cemento da impiegarsi dovrà essere sempre di recente approvvigionamento.

c. Il tempo intercorrente tra la confezione dell'impasto e la sistemazione nei casseri non potrà essere superiore a 10 minuti primi.

d. Le opere finite dovranno avere le identiche misure dei disegni esecutivi. Non sono ammesse tolleranze superiori ai 15 cm.

L'Impresa dovrà, sia per i conglomerati semplici che per quelli armati, provvedere al razionale inumidimento dei getti durante la loro maturazione nei periodi caldi; dovrà provvedere a proteggere le superfici dei getti dagli effetti delle piogge violente nella fase di presa e di primo indurimento e soprattutto dagli effetti del gelo nei periodi freddi. Qualora il Direttore dei Lavori riscontrasse l'inosservanza da parte dell'Impresa di prescrizioni contenute nel presente articolo, potrà, a suo insindacabile giudizio, ordinare la demolizione e il rifacimento a totale carico dell'Impresa stessa.

Legge 26.5.1965 n. 595 ed il Decreto Ministeriale del 14.1.1966 sulle caratteristiche tecniche, e requisiti dei leganti idraulici; il D.M. del 3.6. 1968 che fissa nuove norme sui requisiti di accettazione e modalità di prova dei

cementi, nonché la L. 5.11.1971 n. 1086 ed i D.M. 30.5.1972 e 26.3.1980 "norme per la disciplina delle opere in conglomerato cementizio armato" ecc.

L'acqua dovrà essere dolce, limpida e scevra da materie terrose o colloidali.

Di norma si impiegherà cemento del tipo "325" e "425". I cementi ed i leganti in genere dovranno essere conservati in sacchi sigillati originali in magazzini coperti, su tavolati in legno, ben riparati dall'umidità e se sciolto in silos.

Qualora in qualsiasi momento si accerti che il cemento, per effetto di umidità, non sia polverulento ma agglutinato o grumoso, esso sarà allontanato dal cantiere.

Non è consentito, se non in seguito a specifica autorizzazione scritta della D.L. l'impiego di cemento alluminoso a presa rapida.

1.38.1. Materiali ferrosi

DD.MM. 29.2.1908, modificato dal Decreto 15.7.1925; per quanto riguarda il ferro da impiegarsi nel cemento armato, si vedano la Legge 5.11.1971 n. 1086 ed i Decreti Ministeriali 30.5.1972 e 26.3.1980 "norme per la disciplina delle opere in conglomerato cementizio normale e precompresso ed a struttura ed a struttura metallica".

I materiali ferrosi da impiegare nei lavori dovranno essere esenti da scorie, soffiature, brecciature, paglie o da qualsiasi altro difetto apparente o latente di fusione, laminazione, trafilatura, fucinatura e simili.

Essi dovranno rispondere a tutte le condizioni previste dal citato d.m. 26 marzo 1980, allegati n. 1, 3 e 4, alle norme UNI vigenti e presentare inoltre, a seconda della loro qualità, i seguenti requisiti:

1°) *Ferro*. - Il ferro comune dovrà essere di prima qualità, eminentemente duttile e tenace e di marcatissima struttura fibrosa. Esso dovrà essere malleabile, liscio alla superficie esterna, privo di screpolature, senza saldature aperte, e senza altre soluzioni di continuità.

2°) *Acciaio trafilato o laminato*. - Tale acciaio, nella varietà dolce (cosiddetto ferro omogeneo), semiduro e duro, dovrà essere privo di difetti, di screpolature, di bruciature e di altre soluzioni di continuità. In particolare, per la prima varietà sono richieste perfette malleabilità e lavorabilità a freddo e a caldo, senza che ne derivino screpolature o alterazioni; esso dovrà essere altresì saldabile e non suscettibile di prendere la tempera; alla rottura dovrà presentare struttura lucente e finemente graduale.

3°) *Ghisa*. - La ghisa dovrà essere di prima qualità e di seconda fusione, dolce, tenace, leggermente malleabile, facilmente lavorabile con la lima e con lo scalpello, di frattura grigia finemente granosa e perfettamente omogenea, esente da screpolature, vene, bolle, sbavature, asperità ed altri difetti capaci di menomarne la resistenza. Dovrà essere inoltre perfettamente modellata.

È assolutamente escluso l'impiego di ghise fosforose. I chiusini e le caditoie saranno in ghisa o ghisa sferoidale secondo norma UNI 4544, realizzati secondo norme UNI EN 124 di classe adeguata al luogo di utilizzo, in base al seguente schema:

Luogo di utilizzo	Classe	Portata
Per strade a circolazione normale	D 400	t 40
Per banchine e parcheggi con presenza di veicoli pesanti	C 250	t 25

1.39. SEGNALETICA

Tutti i segnali devono essere rigorosamente conformi a tipi e dimensioni prescritti dal regolamento di esecuzione del Codice della Strada e a quanto richiesto dalle relative circolari del Ministero lavori pubblici.

1.40. POZZETTI PREFABBRICATI PER RACCOLTA DELLE ACQUE STRADALI E PER SOTTOSERVIZI

Saranno in cemento armato del tipo prefabbricato con fondo, in c.a.vibrocompresso rck 350, con impronte a frattura a mezzo spessore su ciascuna parete verticale esterna per eventuale inserimento di tubazioni, completi di chiusino in ghisa sferoidale GS 500/7 conformi alle norme UNI EN124 aventi telaio di forma quadrata, coperchio sollevabile mediante appositi ganci, superficie antisdrucciolo, rivestimento con vernice bituminosa, guarnizione antirumore telaio-chiusino in polietilene. Classe di resistenza D400

1.41. TERRENI E ROCCE – STABILITÀ PENDII NATURALI E SCARPATE – OPERE DI FONDAZIONE – OPERE DI SOSTEGNO DELLE TERRE – MANUFATTI DI MATERIALI SCIOLTI – MANUFATTI SOTTERRANEI – FRONTI DI SCAVO - DISCARICHE - COLMATE – DRENAGGI E FILTRI

Nella esecuzione delle sopracitate opere dovranno essere scrupolosamente osservate tutte le norme di cui al D.M. 21.1.1981 "Norme tecniche riguardanti le indagini sui terreni e sulle rocce, la stabilità dei pendii naturali e delle scarpate, i criteri generali e le prescrizioni per la progettazione, l'esecuzione e il collaudo delle opere di sostegno delle terre e delle opere di fondazione", in riferimento alla L. n. 64 del 2.2.1974. Di tutte indistintamente le sopracitate opere, prima dell'inizio lavori, l'Impresa dovrà presentare alla Direzione Lavori i disegni esecutivi e le indagini relative unitamente a quelle delle opere in c.a. come precedentemente stabilito.

1.42. ARMATURE DI SOSTEGNO, CASSEFORME E CENTINATURE

Il sistema che sarà adottato dall'Impresa dovrà garantire, a disarmo effettuato, il rigoroso rispetto delle dimensioni e quote di progetto e la perfetta regolarità delle superfici. Il Direttore dei Lavori, a suo insindacabile giudizio, ordinerà la demolizione ed il rifacimento a spese dell'Impresa delle strutture che, a causa delle operazioni di getto o disarmo, dovessero risultare deformi, tanto da far temere per la solidità delle strutture stesse. Per il disarmo saranno osservate le prescrizioni di cui all'Art. 48 delle Norme di cui al R.D. 16.11.1959 n. 2229 e dovranno essere adottate tutte le precauzioni relative alla sicurezza. Per le centinature in particolare, l'Impresa dovrà fare eseguire i calcoli statici e dovrà sempre adottare tutte le precauzioni inerenti la sicurezza dell'opera, del personale addetto e del transito essendo essa, dal montaggio al disarmo, unica responsabile.

1.43. LAVORI EVENTUALI NON PREVISTI

Per l'esecuzione di categorie di lavoro non previste e per le quali non siano stati convenuti i relativi prezzi, o si procederà al concordamento dei nuovi prezzi con le norme degli artt. 21 e 22 del regolamento Ministero LL.PP., sulla base del prezzario comunale in vigore al momento dell'esecuzione dei lavori, ovvero si provvederà in economia con operai, mezzi d'opera e provviste fornite dall'Impresa (a norma dell'art. 19 dello stesso regolamento ministero LL.PP) o da terzi. In tale ultimo caso l'impresa, a richiesta della direzione lavori, dovrà effettuare i relativi pagamenti, sull'importo dei quali sarà corrisposto l'interesse legale dell'anno, secondo le disposizioni dell'art. 28 del capitolato generale (vedi anche art. 2 della legge n. 741 del 1981).

Gli operai forniti per le opere in economia dovranno essere in perfetto stato di servibilità e provvisti di tutti gli accessori necessari per il loro regolare funzionamento.

Saranno a carico dell'Impresa la manutenzione degli attrezzi e delle macchine e le eventuali riparazioni, in modo che essi siano sempre in buono stato di servizio.

I mezzi di trasporto per i lavori in economia dovranno essere forniti in pieno stato di efficienza.

2. SEZIONE TERZA: NORME PER LA MISURAZIONE E VALUTAZIONE DEI LAVORI

2.1. NORME GENERALI RELATIVE AI PREZZI

Le quantità dei lavori e delle provviste saranno determinate con metodi geometrici, o a peso, o a numero, in relazione a quanto previsto nell'Elenco Prezzi. Il ricorso a prestazioni in economia è eccezionale e deve essere preventivamente disposto dalla D.L. I lavori saranno liquidati in base alle misure fissate dal progetto, anche se dalle misure di controllo, prese in contraddittorio, dovessero risultare spessori, lunghezze e cubature effettivamente superiori. Non saranno in nessun caso ammesse dimensioni inferiori a quelle ordinate (per alcune lavorazioni con le sole tolleranze previste nei precedenti articoli). Riconstrandosi inosservanza delle misure prescritte, l'Impresa potrà essere chiamata a demolizioni e rifacimenti a tutto suo carico ed il Direttore dei lavori potrà sempre a suo insindacabile giudizio non accettarle e non liquidare le parti dell'opera od i trattamenti in cui si riscontrino dimensioni inferiori. Quanto sopra poiché rientra negli oneri dell'Impresa (e di esso si è tenuto conto nei prezzi di elenco), il maggior consumo per assestamenti, cali, sfrido, per regolarizzazione, per sovrasspessori e pertanto l'Impresa, facendo rigoroso riferimento alle norme preelencate di esecuzione, per ogni lavoro dovrà valutarne l'incidenza, in sede di offerta. Nel prezzo della mano d'opera e dei noli è compreso l'uso, il consumo e la riparazione di tutti gli attrezzi necessari all'impiego e di cui l'operaio deve essere provvisto a spese dell'impresa. Nei prezzi è altresì compresa la manutenzione delle opere sino al collaudo. I prezzi unitari netti del ribasso e sotto le condizioni del contratto s'intendono accettati dall'impresa su calcoli di sua convenienza a tutto suo rischio e restano quindi fissi ed invariabili.

2.2. RILEVATI E SCAVI

La misurazione degli scavi e dei rilevati verrà effettuata con i metodi delle sezioni ragguagliate, cioè moltiplicando la media delle aree di due sezioni consecutive per le distanze dei loro baricentri, ad opera ultimata in ogni sua parte.

a. - Rilevati -

Tutte le operazioni di scotico, deceppamento, costipamento del piano di posa, ecc., sono compensati nel prezzo del rilevato. E' compreso parimenti nel prezzo del rilevato il rivestimento con terreno vegetale delle scarpate, la regolarizzazione e lo spianamento, secondo la sagoma stradale finita della superficie (tolleranza mm. 15 su regolo di m. 3.00). L'impresa non può sollevare richieste di maggiore compenso, qualsiasi sia lo spessore del rilevato, in particolare anche se il rilevato riveste il carattere di sottofondo stradale.

b. - Scavi -

Nel prezzo relativo agli scavi rientrano gli oneri del taglio delle piante, allestimenti del tronco e ramaglie, estirpazione delle ceppaie, demolizione di vecchie sedi stradali, trasporto del terreno vegetale migliore entro le sedi di future aiuole, garantendo la sofficietà del medesimo, l'accumulo ai lati dello scavo del rimanente terreno agrario, da servire a rivestimento delle scarpate e l'allontanamento alla pubblica discarica del materiale di rifiuto. Rientrano altresì negli oneri dell'impresa le puntellature di sicurezza, l'impiego di demolitori e l'impiego saltuario di mine. Gli scavi, nelle formazioni sciolte detritiche nei banchi di roccia tenera o comunque attaccabili con le usuali macchine operatrici, non sono considerati scavi di roccia. Solo i trovanti di volume superiore al mc. se frantumati, verranno compensati con il prezzo dello scavo in roccia e il loro volume, valutato in contraddittorio, sarà detratto da quello dello scavo in terra. Sono considerati scavi in roccia i soli scavi effettuati in presenza di roccia compatta o comunque tali da richiedere l'abbattimento con impiego costante ed uniforme di mine, e pertanto con perforazioni disposte su una serie di file parallele, secondo un piano regolare e preordinato di tiro. Dopo accertamento preventivo delle caratteristiche proprie dello scavo in roccia, il Direttore dei Lavori, a suo insindacabile giudizio, potrà consentire il ricorso a macchine operatrici di eccezionale potenza, in sostituzione totale o parziale dell'abbattimento con esplosivo: le macchine operatrici (escavatori frontali, bulldozer con ripper) dovranno avere potenza effettiva superiore ai 200 HP. Gli scavi di fondazione saranno valutati per un volume uguale a quello risultante dal prodotto dell'area di base

della fondazione dell'opera, per la profondità misurata a partire dal piano degli scavi di sbancamento; non sarà contabilizzato l'eventuale maggiore volume e il riempimento ad esso corrispondente.

2.3.CALCESTRUZZI E CEMENTI ARMATI

I calcestruzzi per fondazioni, murature, solettoni, ecc. gettati in opera, saranno pagati a metro cubo, con esclusione del ferro da computare e liquidare a parte. Nel prezzo unitario del calcestruzzo è compreso ogni onere per progettazione di opere in C.A., armature in ferro e legno successivo disarmo, sistemazione delle armature entro i casseri, prove di carico, collaudo.

2.4.FERRO PER CEMENTO ARMATO

Il peso del ferro per l'armatura di opere in cemento armato, verrà determinato in base ai disegni esecutivi, moltiplicando lo sviluppo lineare di ogni barra per il peso unitario del diametro (dato dalle tabelle ufficiali). Nel prezzo unitario del ferro è compreso ogni onere per la lavorazione, messa in opera entro i casseri, disarmo, prove di carico, collaudo.

2.5.MASSICCIATA DI PIETRISCO

Sarà valutata a volume a compressione avvenuta, in base alla relativa superficie per l'altezza media dello strato, che dovrà risultare in ogni punto, non inferiore a mm. 120. Per tale determinazione saranno effettuati regolari accertamenti almeno ogni 50 metri.

2.6.TAPPETI, MISTI GRANULARI, PIETRISCHETTI BITUMATI

Saranno valutati in ragione delle loro superfici effettive, con le modalità che precedono e che sono richiamate nell'apposito elenco prezzi.

3. Sezione quarta: DEFINIZIONE DELLE CONTROVERSIE

3.1. RISOLUZIONE AMMINISTRATIVA

Qualora sorgessero delle contestazioni tra il direttore dei Lavori e l'appaltatore, si procederà alla risoluzione di esse in via amministrativa a norma del regolamento approvato con R. D. 25 maggio 1895 n. 350 in analogia alle prescrizioni di cui all'articolo 42 e seguenti del Capitolato Generale 16 luglio 1962 n. 1063.

3.2. ARBITRATO

Tutte le controversie tra l'Amministrazione e l'Appaltatore, così durante l'esecuzione dei lavori, come al termine del contratto, che non si siano potute definire in via amministrativa come al precedente articolo, quale che sia la loro natura tecnica, amministrativa e giuridica, nessuna esclusa, saranno deferite al giudizio di tre arbitri, rinunciando espressamente le parti alla facoltà di escludere la competenza arbitrale. In deroga alle disposizioni di cui all'articolo 43 e seguenti, del Capitolato Generale d'Appalto delle opere del Ministero dei Lavori Pubblici, la competenza arbitrale può essere esclusa solo con apposita clausola inserita nel bando e nel contratto (articolo 16 L. 741 del 1981).

3.3. DESIGNAZIONE DEGLI ARBITRI

Ciascuna delle parti designerà un arbitro, il terzo arbitro verrà designato, di comune accordo o in caso di mancato accordo dal Presidente del Tribunale avente circoscrizione sul territorio di esecuzione dei lavori. La nomina degli arbitri verrà effettuata secondo le disposizioni del Codice di Procedura Civile. Non possono essere nominati arbitri coloro che abbiano compiuto il progetto o dato il parere sullo stesso ovvero diretto, sorvegliato e collaudato i lavori cui si riferiscono le controversie, né coloro che in qualsiasi modo abbiano espresso un giudizio o un parere sulle controversie stesse. Il giudizio arbitrale sarà effettuato con le norme all'uopo prescritte dal richiamato Capitolato Generale agli articoli 44, 46 e 48.

FINE CAPITOLATO

PARTI ELIMINATE, DA USARE PER EVENTUALI LAVORI PARTICOLARI

1.1. 1.7 CONGLOMERATI BITUMINOSI A CALDO RIGENERATI IN IMPIANTO FISSO E MOBILE

3.3.1. 1.7.1 Generalità

I conglomerati bituminosi rigenerati in impianto fisso o mobile sono costituiti da misti granulari composti da conglomerati preesistenti frantumati, inerti nuovi, aggiunti in proporzioni e tipo variabili a seconda della natura di conglomerato (base, binder, usura) che si deve ottenere, impastati a caldo con bitume, al quale viene aggiunto un idoneo prodotto di natura aromatica, che rigeneri le proprietà del legante contenuto nelle miscele bituminose preesistenti, la messa in opera avviene con sistemi tradizionali.

Il conglomerato bituminoso preesistente denominato, proviene in genere dalla frantumazione, direttamente dalla sua primitiva posizione, con macchine fresatrici (preferibilmente a freddo).

Per i materiali descritti nel presente articolo, in carenza di indicazioni, valgono le prescrizioni per i conglomerati bituminosi.

3.3.2. 1.7.1.1 Inerti

Le percentuali massime del materiale da riutilizzare non dovranno superare il 50%, il restante materiale sarà costituito da nuovi inerti, aventi i requisiti di accettazione previsti per i conglomerati normali.

Si potrà usare materiale fresato di qualsiasi provenienza, per impieghi nello strato di base; materiale proveniente da vecchi strati di binder ed usura, per impieghi nello strato di binder; solo materiali provenienti da strati di usura per gli strati di usura.

3.3.3. 1.7.1.2 Legante

Il legante sarà costituito da quello presente nel materiale fresato integrato da bitume nuovo, generalmente additivato con rigeneranti-fluidificanti in modo da ottenere le viscosità e le caratteristiche di adesione prescritte nel punto che segue.

Il bitume fresco sarà normalmente del tipo di penetrazione 80/100, salvo diversa prescrizione della Direzione Lavori.

3.3.4. 1.7.1.3 Miscela

La granulometria della miscela costituita da materiale di risulta dalla fresatura e dai nuovi inerti dovrà corrispondere al fuso prescritto nelle specifiche norme tecniche per il tipo di conglomerato che si vuol realizzare (base, binder o usura).

La percentuale di bitume da aggiungere e la percentuale di rigenerante da utilizzare saranno determinate come appresso.

Percentuale totale di bitume (Pt) della miscela ottenuta (materiali fresati e materiali nuovi):

$Pt = 0,035 a + 0,045 b + c d + f$
essendo:

Pt = % (espressa come numero intero) di bitume in peso sul conglomerato.

a = % di aggregato trattenuto al N. 8 (ASTM 2.38 mm) .

b = % di aggregato passante al N. 8 e trattenuto al N. 200 (0.074).

c = % di aggregato passante al N. 200.

d = 0,15 per un passante al N. 200 compreso tra 11% e 15%.

d = 0,18 per un passante al N. 200 compreso tra 6% e 10%.

d = 0,20 per un passante al N. 200 < 5%.

f = parametro compreso normalmente fra 0,7 e 1, variabile in funzione dell'assorbimento degli inerti.

La percentuale rispetto al totale degli inerti, di legante nuovo da aggiungere (Pn) sarà pari a

$$P_n = (P_{1n} \pm 0,2)$$

dove P_{1n} è:

$$P_{1n} = P_t - (P_v \times P_r)$$

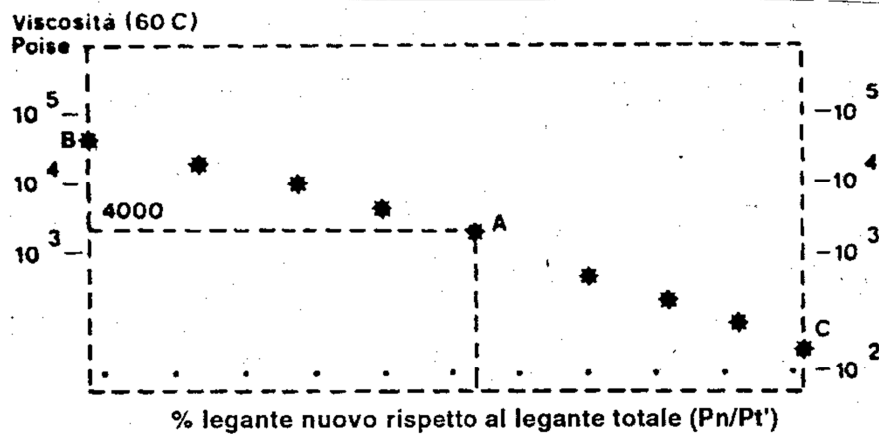
in cui:

P_v = % di bitume vecchio preesistente (rispetto al totale degli inerti).

P_r = valore decimale della percentuale di materiale riciclato (nel nostro caso maggiore o uguale a 0,5).

La natura del legante nuovo da aggiungere sarà determinata in base ai seguenti criteri:

- la viscosità del legante totale a 60°C non dovrà superare 4.000 poise, quindi, misurata la viscosità del legante estratto (b) è possibile calcolare la viscosità (sempre a 60°C) che dovrà avere il legante da aggiungere usando il monogramma su scala semilogaritmica della figura seguente.



Indicando con A il punto le cui coordinate sono: il valore ottenuto di P_n/P_t ed il valore della viscosità di 4.000 poise, l'intersezione della retta con l'asse verticale corrispondente al valore 100 dell'asse orizzontale, fornisce il valore C della viscosità del legante che deve essere aggiunto.

Qualora non sia possibile ottenere il valore C con bitumi puri, si dovrà ricorrere a miscele bitume-rigenerante. Si ricorda che la viscosità a 60°C di un bitume C.N.R. 80/100 è 2.000 poise.

Per valutare la percentuale di rigenerante necessaria si dovrà costruire in un diagramma viscosità percentuale di rigenerante rispetto al legante nuovo, una curva di viscosità con almeno tre punti misurati:

K = viscosità della miscela bitume estratto più bitume aggiunto nelle proporzioni determinate secondo i criteri precedenti, senza rigenerante.

M = viscosità della miscela bitume estratto più bitume aggiunto in cui una parte del bitume nuovo è sostituita dall'agente rigenerante nella misura del 10% in peso rispetto al bitume aggiunto.

F = viscosità della miscela simile alla precedente in cui una parte del bitume nuovo è sostituita dall'agente rigenerante nella misura del 20% in peso rispetto al bitume aggiunto.

Da questo diagramma mediante interpolazione lineare è possibile dedurre, alla viscosità di 2.000 poise, la percentuale di rigenerante necessaria.

La miscela di bitume nuovo o rigenerato nelle proporzioni così definite dovrà soddisfare particolari requisiti di adesione determinabili mediante la metodologia Vialit dei "Points et Chaussée" i risultati della prova eseguita su tale miscela non dovranno essere inferiori a quelli ottenuti sul bitume nuovo senza rigenerante.

Il conglomerato dovrà avere gli stessi requisiti (in termini di valori Marshall e di vuoti) richiesti per i conglomerati tradizionali; ulteriori indicazioni per il progetto delle miscele potranno essere stabilite dalla D.L. utilizzando la prova di deformabilità viscoplastica a carico costante (C.N.R. 106-1985).

Il parametro J1 (ricavabile dalla prova CREEP) dovrà essere definito di volta in volta (a seconda del tipo di conglomerato), mentre lo Jp a 40°C viene fissato il limite superiore di

20 x 10⁻⁶ cm²

da N.s.

1.7.1.4 Formazione e confezione delle miscele.

Il conglomerato sarà confezionato mediante impianti fissi o mobili automatizzati del tipo a tamburo essiccatore - mescolatore.

Il dispositivo di riscaldamento dei materiali dovrà essere tale da ridurre al minimo il danneggiamento e la bruciatura del bitume presente nei materiali da riciclare, pur riuscendo ad ottenere temperature (e quindi viscosità) tali da permettere l'agevole messa in opera (indicativamente superiori a 130°C ÷ 140°C).

L'impianto fisso dovrà essere dotato del numero di predosatori sufficienti per assicurare l'assortimento granulometrico previsto.

Il dosaggio a peso dei componenti della miscela dovrà essere possibile per ogni predosatore. Sarà auspicabile un controllo automatico computerizzato dei dosaggi (compreso quello del legante); questo controllo sarà condizione necessaria per l'impiego di questo tipo d'impianto per il confezionamento dei conglomerati freschi; questo impiego potrà essere reso possibile in cantieri in cui si usino materiali rigenerati e vergini solo dopo accurata valutazione di affidabilità dell'impianto.

L'impianto sarà dotato di tutte le salvaguardie di legge per l'abbattimento di fumi bianchi e azzurri, polveri, ecc.

1.7.1.5 Posa in opera delle miscele.

Valgono le prescrizioni dei conglomerati tradizionali, con gli stessi requisiti anche per le densità in situ.

3.3.5. 1.8 MICROTAPPETI A FREDDO

1.8.1 Generalità

Il microtappeto è costituito dall'applicazione di un sottile strato di malta bituminosa impermeabile irruvidita.

La malta è formata da una miscela di inerti particolarmente selezionati, impastati a freddo con una speciale emulsione bituminosa elastomerizzata.

La miscelazione e la stesa sono effettuate con un'apposita macchina semovente ed il trattamento, che normalmente non richiede rullatura, può essere aperto al traffico quasi immediatamente.

1.8.1.1 Inerti

Gli inerti, costituiti da una miscela di graniglia, sabbia e filler, con granulometria ben graduata e continua, devono soddisfare particolari requisiti di pulizia, poliedricità, resistenza meccanica, all'abrasione ed al levigamento.

Per l'aggregato grosso dovranno essere impiegati esclusivamente inerti frantumati di cava;

- perdita in peso alla prova Los Angeles, eseguita sulle singole pezzature (C.N.R. 34 -1973), minore del 18%;
- il coefficiente di levigabilità accelerata C.L.A. determinato su tali pezzature dovrà essere uguale o maggiore di 0,45 (C.N.R. 140 - 1992);
- La porosità dovrà essere $\leq 1.5\%$ (C.N.R. 65 - 1978);
- La quantità di frantumato dovrà essere 100%.
- Il coefficiente di imbibizione (C.N.R. Fasc. n.4/1953 - ("Norme per l'accettazione dei pietrischi, dei pietrischetti, delle graniglie, delle sabbie e degli additivi per costruzioni stradali") $\leq 0,015$;
- I coefficienti di forma "Cf" e di appiattimento "Ca" inferiori od uguali rispettivamente a 3 ed a 1,58 (C.N.R. 95 - 1984);
- La sensibilità al gelo $\leq 20\%$ (C.N.R. .80 -1980);
- Lo spogliamento in acqua a 40°C (con impiego di "dopes" di adesione) 0% (Norma ASTM D1664/80 - CNR.138 -1992)

L'aggregato fino sarà composto da sabbia di frantumazione.

- La percentuale delle sabbie provenienti da frantumazione non dovrà in ogni modo essere inferiore all' 85% della miscela delle sabbie.
- In ogni caso la qualità delle rocce e degli elementi litoidi, da cui è ricavata per frantumazione la sabbia, dovrà avere alla prova Los Angeles, (C.N.R B.U. n. 34/1973 - Classe "C"), eseguita su granulato della stessa provenienza, la perdita in peso non superiore al 25%.
- L'equivalente in sabbia determinato sulla sabbia o sulla miscela delle due, dovrà essere maggiore od uguale all' 80% (CNR 27 - 1972).

1.8.1.2 Additivi

Gli additivi (filler) provenienti dalle sabbie descritte al punto precedente potranno essere integrati con filler di apporto (normalmente cemento Portland 32,5).

Gli additivi impiegati dovranno soddisfare i seguenti requisiti:

a) potere rigidificante con un rapporto filler/bitume pari a 1,5; il Δ PA dovrà essere $\geq 5^\circ\text{C}$;

b) alla prova CNR 75 -1980 i passanti in peso dovranno essere compresi nei seguenti limiti minimi:

- Setaccio UNI 0,40 passante in peso per via umida 100%
- Setaccio UNI 0,18 passante in peso per via umida 90%
- Setaccio UNI 0,075 passante in peso per via umida 80%

c) della quantità di additivo minerale passante per via umida al setaccio UNI 0,075 mm più del 50% deve passare a tale setaccio anche a secco.

d) l'indice di plasticità deve risultare non plastico (NP) (CNR UNI 10014)

1.8.1.3 Miscela

Le miscele dovranno avere una composizione granulometrica compresa nei fusi di seguito elencati in funzione dello spessore finale richiesto:

Spessore minimo Crivelli e setacci UNI		9 mm	6 mm	4 mm
15	Passante: %	100	100	100
10	Passante: %	85 ÷ 100	100	100

5	Passante: %	55 ÷ 75	55 ÷ 80	85 ÷ 100
0,4	Passante: %	14 ÷ 28	14 ÷ 28	22 ÷ 36
0,18	Passante: %	8 ÷ 19	8 ÷ 19	11 ÷ 22
0,0075	Passante: %	4 ÷ 10	5 ÷ 10	6 ÷ 10

Miscele con spessori finali diversi dovranno essere concordate di volta in volta con la D.L.

1.8.1.4 Malta bituminosa

Il legante bituminoso sarà costituito da una emulsione bituminosa al 60% di tipo elastico a rottura controllata, modificata con elastomeri sintetici incorporati in fase continua (acqua) prima dell'emulsione.

Per la realizzazione dell'emulsione si dovrà esclusivamente impiegare il bitume di tipo "semisolido" le cui caratteristiche sono riportate qui di seguito.

L'impiego di altri tipi di bitumi potrà essere autorizzato esclusivamente dalla D.L.

I leganti bituminosi semisolidi sono quei bitumi per uso stradale costituiti da "bitumi di base" e "bitumi modificati", così distinti:

"bitumi di base"

I "bitumi di base" sono i medesimi bitumi semisolidi per uso stradale di normale produzione riportati nel punto 1.2.1.2 della presente sezione.

Detti leganti sono denominati "A" e "B".

I "bitumi di base" non rientranti nelle specifiche richieste per i leganti "A" e "B" potranno essere accettati dopo additivazione con attivanti chimici funzionali al fine di riportare le caratteristiche entro i limiti di accettazione senza aggravio di costo per l'Ente appaltante.

L'aggiunta di prodotti chimici correttivi non dovrà essere superiore al 6% in peso riferito al legante da correggere.

Nel caso contrario (ovvero prodotto non accettabile) si dovrà sostituire quello giudicato deficitario (mediante rimozione e scarica a carico dell'Impresa) con altro nuovo prodotto, che sarà sottoposto in seguito a nuovo giudizio da parte della D.L. e/o della Committente.

In ogni modo dette operazioni di rimozione e di ripristino saranno effettuate a totale carico dell'Impresa e sotto il controllo della D.L.

Per tutte le lavorazioni andrà sempre impiegato il bitume di tipo "A", salvo casi particolari in cui potrà essere impiegato il bitume "B" (è ammissibile nelle Regioni più fredde, nord o zone in quota) sempre su preventiva autorizzazione della D.L.

"bitumi modificati"

I "bitumi modificati" sono bitumi di particolare natura e produzione (utilizzati per uso stradale) ovvero bitumi "elastomerizzati" (residuo della distillazione del petrolio) aventi le caratteristiche indicate nella tabella seguente, e sono utilizzati per trattamenti superficiali a freddo (TSF)

Legante "F" (x) (% di modificante/i (+) = 6% - 8%)

CARATTERISTICHE	UNITÀ'	VALORE (x)
Penetrazione a 25°C/298°K, 100g, 5s	0,1 mm	50 60
Punto di rammollimento	C / K	65-75/338-348
Indice di penetrazione		-1 / +1
Punto di rottura (Fraass), min.	C / K	-14 / 259
Viscosità dinamica a T = 80°C / 353°K, gradiente di velocità = 1 s ⁻¹	Pa.s	80 – 130
Viscosità dinamica a T = 160°C / 433°K, gradiente di velocità = 1 s ⁻¹	Pa.s	0,2 – 0,4

- (x) si intendono polimeri di natura elastomerica e/o plastomerica (SBS-R, EVA, EMA)
 (-) da usare in emulsione con acqua ed agenti emulsionanti
 (+) determinati sul residuo secco.

Nella "malta bituminosa" suddetta dovranno essere impiegati "dopes" (additivi chimici attivanti l'adesione bitume aggregati) particolari e complessi per facilitare l'adesione tra il legante bituminoso e gli inerti, per intervenire sul tempo di rottura dell'emulsione e per permettere la perfetta miscelazione dei componenti della miscela.

Il loro dosaggio (previsto originariamente tra lo 0,4% e lo 0,6 % sul peso del bitume da trattare) ottimizzato con uno studio di laboratorio, sarà individuato in funzione delle condizioni esistenti al momento dell'applicazione e specialmente in relazione alla temperatura ambiente e del piano di posa.

1.8.1.5 Composizione e dosaggi della miscela

La malta bituminosa dovrà avere i seguenti requisiti:

Spessore minimo:		9 mm	6 mm	4 mm
Dosaggio della malta	Kg/ m ²	13 ÷ 20	8 ÷ 14	6 ÷ 10
Dimensione massima degli inerti	mm	10 ÷ 12	7 ÷ 9	5 ÷ 6
Contenuto di bitume elastomerizzato residuo (% in peso sugli inerti)	%	5,0 ÷ 7,5%	6 ÷ 8%	7 ÷ 10%

1.8.1.6 Acqua

L'acqua utilizzata nella preparazione della malta bituminosa a freddo dovrà essere dolce, limpida, non inquinata da materie organiche.

1.8.1.7 Confezionamento e posa in opera

Il confezionamento dell'impasto sarà realizzato con apposita macchina impastatrice stenditrice semovente costituita essenzialmente da:

- Serbatoio dell'emulsione bituminosa
- Tramoggia degli aggregati lapidei
- Tramoggia del filler
- Dosatore degli aggregati lapidei
- Nastro trasportatore
- Spruzzatore dell'emulsione bituminosa
- Spruzzatore dell'acqua
- Mescolatore
- Stenditore a carter

Le operazioni di produzione e stesa devono avvenire in modo continuo, connesso alla velocità d'avanzamento della motrice, nelle seguenti fasi:

- ingresso della miscela di aggregati e del filler nel mescolatore
- aggiunta dell'acqua di impasto e dell'additivo
- miscelazione ed omogeneizzazione della miscela di inerti e del suo grado di umidità`...
- aggiunta dell'emulsione bituminosa
- miscelazione ed omogeneizzazione dell'impasto
- colamento dell'impasto nello stenditore a carter
- distribuzione dell'impasto nello stenditore, stesa e livellamento

Prima di iniziare la stesa del microtappeto si dovrà procedere ad un'energica pulizia della superficie stradale oggetto del trattamento, manualmente o per mezzo di mezzi meccanici: tutti i detriti e le polveri dovranno essere allontanati.

In alcuni casi a giudizio della D.L. dovrà procedersi ad un'omogenea umidificazione della superficie stradale prima dell'inizio delle operazioni di stesa.

In particolari situazioni la D.L. potrà ordinare, prima dell'apertura al traffico, una leggera saturazione del trattamento superficiale per mezzo di stesa di sabbia di frantoio (da 0,5 a 1 Kg di sabbia per m² di pavimentazione) ed eventualmente una modesta compattazione da eseguirsi con rulli in seguito specificati.

Al termine delle operazioni di stesa il trattamento superficiale dovrà presentare un aspetto regolare ed uniforme esente da imperfezioni (sbavature, strappi, giunti di ripresa), una notevolissima scabrosità superficiale, una regolare distribuzione degli elementi litoidi componenti la miscela, assolutamente nessun fenomeno di rifluimento del legante.

In zone con sollecitazioni superficiali trasversali forti (curve ecc.) è opportuno che la malta bituminosa sia leggermente rullata prima dell'indurimento. La rullatura dovrà essere effettuata con apposito rullo gommato leggero a simulazione del traffico veicolare munito anche di piastra riscaldante per favorire l'evaporazione dell'acqua contenuta nella miscela stessa.

La produzione o la posa in opera del trattamento superficiale dovrà essere interrotta con temperatura dell'aria inferiore ai 5 °C ed in caso di pioggia.

3.3.6. 2.4 CONGLOMERATI BITUMINOSI A CALDO RIGENERATI IN IMPIANTO FISSO E MOBILE

Per il controllo dei requisiti di accettazione valgono le prescrizioni relative dei conglomerati non rigenerati.

2.5 MICROTAPPETI A FREDDO

2.5.1 Caratteristiche dei materiali da impiegare

Accertamenti preventivi:

Le caratteristiche e l'idoneità dei materiali saranno accertate mediante le seguenti prove di laboratorio:

2.5.1.1 Inerti

Gli inerti da impiegare dovranno essere sottoposti alle seguenti prove di laboratorio:

a) granulometria : la cui curva dovrà essere contenuta nel fuso riportato al punto 1.8.1.3;

Per l'aggregato grosso dovranno essere impiegati esclusivamente inerti frantumati di cava;

- prova Los Angeles, eseguita sulle singole pezzature (C.N.R. 34 -1973), con perdita in peso minore del 18%;
- il coefficiente di levigabilità accelerata C.L.A. determinato su tali pezzature dovrà essere uguale o maggiore di 0,45 (C.N.R. 140 - 1992);
- La porosità dovrà essere $\leq 1.5\%$ (C.N.R. 65 - 1978);
- La quantità di frantumato dovrà essere 100%.
- Il coefficiente di imbibizione (C.N.R. Fasc. n.4/1953 - ("Norme per l'accettazione dei pietrischi, dei pietrischetti, delle graniglie, delle sabbie e degli additivi per costruzioni stradali") $\leq 0,015$;
- I coefficienti di forma "Cf" e di appiattimento "Ca" inferiori od uguali rispettivamente a 3 ed a 1,58 (C.N.R. 95 - 1984);
- La sensibilità al gelo $\leq 20\%$ (C.N.R. .80 -1980);
- Lo spogliamento in acqua a 40°C (con impiego di "dopes" di adesione) 0% (Norma ASTM D1664/80 - CNR.138 -1992)

L'aggregato fino sarà composto da sabbia di frantumazione.

- La percentuale delle sabbie provenienti da frantumazione non dovrà in ogni modo essere inferiore all' 85% della miscela delle sabbie.
- In ogni caso la qualità delle rocce e degli elementi litoidi, da cui è ricavata per frantumazione la sabbia, dovrà avere alla prova Los Angeles, (C.N.R B.U. n. 34/1973 - Classe "C"), eseguita su granulato della stessa provenienza, la perdita in peso non superiore al 25%.
- L'equivalente in sabbia determinato sulla sabbia o sulla miscela delle due, dovrà essere maggiore od uguale all' 80% (CNR 27 - 1972).

Gli additivi impiegati dovranno soddisfare i seguenti requisiti:

- a) potere rigidificante con un rapporto filler/bitume pari a 1,5; il Δ PA dovrà essere $\geq 5^{\circ}\text{C}$;
- b) alla prova CNR 75 -1980 i passanti in peso dovranno essere compresi nei seguenti limiti minimi:
 - Setaccio UNI 0,40 passante in peso per via umida 100%
 - Setaccio UNI 0,18 passante in peso per via umida 90%
 - Setaccio UNI 0,075 passante in peso per via umida 80%
- c) della quantità di additivo minerale passante per via umida al setaccio UNI 0,075 mm più del 50% deve passare a tale setaccio anche a secco.
- d) l'indice di plasticità deve risultare non plastico (NP) (CNR UNI 10014).

2.5.1.2 Legante

Le caratteristiche dei leganti bituminosi dovranno essere accertate mediante prove di laboratorio prima del loro impiego nella confezione dei conglomerati, e dovranno soddisfare i requisiti riportati nel punto 1.8.1.4 del presente Capitolato.

2.5.1.3 Studio della miscela in laboratorio

L'Impresa è poi tenuta a presentare con congruo anticipo rispetto all'inizio delle lavorazioni e per ogni cantiere di confezione, la composizione delle miscele che intende adottare, ogni composizione delle miscele che intende adottare.

Ogni composizione proposta dovrà essere corredata da una completa documentazione degli studi effettuati in laboratorio, attraverso i quali l'Impresa ha ricavato la ricetta ottimale.

La Direzione Lavori si riserva di approvare i risultati prodotti o di fare eseguire nuove ricerche.

L'approvazione non ridurrà comunque la responsabilità dell'Impresa, relativa al raggiungimento dei requisiti finali dei conglomerati in opera.

2.5.1.4 Prove di controllo in fase esecutiva

L'Impresa sarà obbligata a prestarsi in ogni tempo e di norma periodicamente per le forniture di materiali di impiego continuo, alle prove ed esami dei materiali impiegati e da impiegare, ed inviando dei campioni di norma presso un Laboratorio Ufficiale.

I campioni verranno prelevati in contraddittorio.

Degli stessi potrà essere ordinata la conservazione nel competente ufficio Compartimentale previa apposizione dei sigilli e firme del Direttore dei Lavori e dell'Impresa e nei modo più adatti a garantire l'autenticità e la conservazione.

I risultati ottenuti in tali Laboratori saranno i soli riconosciuti validi dalle due parti, ad essi si farà esclusivo riferimento a tutti gli effetti delle presenti Norme Tecniche.

Inoltre con la frequenza necessaria saranno effettuati periodici controlli delle bilance, delle tarature dei termometri dell'impianto, la verifica delle caratteristiche del bitume, la verifica dell'umidità residua degli aggregati minerali all'uscita dall'essiccatore ed ogni altro controllo ritenuto opportuno.

2.5.1.5 Prove di laboratorio

Dovranno essere effettuate, quando necessarie, ed almeno con frequenza giornaliera:

- la verifica granulometrica dei singoli aggregati approvvigionati in cantiere e quella degli aggregati stessi all'uscita dei vagli di riclassificazione;
- la verifica della composizione del conglomerato (granulometria degli inerti, percentuale del bitume, percentuale di additivo, così come riportato ai punti 1.8.1.4 e 2.5.1.1) prelevando il conglomerato all'uscita del mescolatore o a quella della tramoggia di stoccaggio;
- le caratteristiche del legante bituminoso;

Tali valori dovranno essere soddisfatti dall'esame delle miscele prelevate all'impianto come pure dall'esame delle eventuali carote prelevate in sito.

In cantiere dovrà essere tenuto apposito registro numerato e vidimato dalla Direzione Lavori sul quale l'Impresa dovrà giornalmente registrare tutte le prove ed i controlli effettuati.

In corso d'opera ed in ogni fase delle lavorazioni la Direzione Lavori effettuerà, a sua discrezione, tutte le verifiche, prove e controlli, atti ad accertare la rispondenza qualitativa e quantitativa dei lavori alle prescrizioni contrattuali.

2.5.1.6 Prove in sito

Lo spessore dello strato dovrà essere verificato ogni 500 m di strada o carreggiata.
